

Municipium Arsu

REBURDE

SEXTON

DEUTERIS

30 iunie 2020

trimestrul II

AR 58  
30.07.2020  
V. R. D. C. M. E. I.  
TEZORERIE  
S. I. I. I.  
SINW  
Director General Regional  
Administralia Județeană  
pag: 5  
lei -

COD	DENUMIRE INDICATORI	SOLD LA INCEPUTUL PERIOADEI	* SOLD LA SFARSITUL PERIOADEI
01003	1.Active fixe necorporale (ct.2030000+2050000+2060000+2080100+2080200+2330000-2800300-2800500-2800801-2800809-2900400-2900500-2900801-2900809-2930100*) Judetul Iasi	4.540.211	2.890.879
01004	2.Instalatii tehnice, mijloace de transport, animale, plantatii, mobilier, aparatura birou si alte active corporale (ct.2130100+2130200+2130300+2130400+2140000+2310000-2810301-2810302-2810303-2810304-2810400-2910301-2910302-2910303-2910304-2910400-2930200*) Judetul Iasi	97.884.215	117.238.173
01005	3.Terenuri si cladiri (ct.2110100+2110200+2120101+2120102+2120201+2120301+2120401+2120501+2120601+2120901+2310000-2810100-2810201-2810202-2810203-2810204-2810205-2810206-2810207-2810208-2910100-2910201-2910202-2910203-2910204-2910205-2910206-2910207-2910208-2930200) Judetul Iasi	5.060.577.602	5.153.279.277
01007	5.Active financiare necurente (investitii pe termen lung) peste un an (ct.2600100+2600200+2600300+2650000+2670201+2670202+2670203+2670204+2670205+2670208-2960101-2960102-2960103-2960200), din care: Judetul Iasi	55.111.197	55.563.583
01008	Titluri de participare (ct.2600100+2600200+2600300-2960101-2960102-2960103) Judetul Iasi	46.727.930	46.727.930
01009	6.Creante necurente - sume ce urmeaza a fi incasate dupa o perioada mai mare de un an (ct.4110201+4110208+4130200+4610201+4610209-4910200-4960200) din care: Judetul Iasi	3.239.483	3.239.483
01010	Creante comerciale necurente - sume ce urmeaza a fi incasate dupa o perioada mai mare de un an (ct.4110201+4110208+4130200+4610201-4910200-4960200) Judetul Iasi	3.203.916	3.203.916
01015	7.TOTAL ACTIVE NECURENTE (rd.03+04+05+06+07+09) Judetul Iasi	5.221.352.708	5.332.211.395
01019	1.Stocuri (ct.3010000+3020100+3020200+3020300+3020400+3020500+3020600+3020700+3020800+3020900+3030100+3030200+3040100+3040200+3050100+3050200+3070000+3090000+3310000+3320000+3410000+3450000+3460000+3470000+3490000+3510100+3510200+3540100+3540500+3540600+3560000+3570000+3580000+3590000+3610000+3710000+3810000+/-3780000-3910000-3920100-3920200-3920300-3930000-3940100-3940500-3940600-3950100-3950200-3950300-3950400-3950600-3950700-3950800-3960000-3970100-3970200-3970300-3980000-4420803) Judetul Iasi	57.129.611	57.539.476
01021	Creante din operatiuni comerciale, avansuri si alte decontari (ct.2320000+2340000+4090101+4090102+4110101+4110108+4130100+4180000+4250000+4280102+4610101+4610109+4730109**+4810101+4810102+4810103)		

COD	DENUMIRE INDICATORI	SOLD LA INCEPUTUL PERIOADEI	SOLD LA SFARSITUL PERIOADEI
01022	4810103+4810900+4830000+4840000+4890101+ 4890301-4910100-4960100+5120800) din care: Judetul Iasi Creante comerciale si avansuri (ct.2320000+2340000+4090101+ 4090102+4110101+4110108+4130100+4180000+4610101- 4910100-4960100),din care: Judetul Iasi Avansuri acordate(ct.2320000+2340000+4090101+4090102) Judetul Iasi	17.128.674	38.591.350
010221	Avansuri acordate(ct.2320000+2340000+4090101+4090102) Judetul Iasi	16.481.961	37.625.417
01023	Creante bugetare (ct.4310100**+4310200**+4310300**+4310400**+ 4310500**+4310600**+4310700**+4370100**+4370200**+4370300** +4420400+4420802+4440000**+4460100**+4460200**+ 4480200+4610102+4610104+4630000+4640000+4650100+4650200 +4660401+4660402+4660500+4660900+4810101**+4810102**+ 4810103**+4810900**+4970000), din care: Judetul Iasi	14.272.966	34.902.289
01024	Creantele bugetului general consolidat (ct.4630000+4640000+4650100+ 4650200+4660401+4660402+4660500+4660900-4970000) Judetul Iasi	21.316.128	75.897.739
01025	Creante din operatiuni cu fonduri exeme nerambursabile si fonduri de la buget (ct.4500100+4500300+4500501+4500502+4500503+4500504+ 4500505+4500700+4510100+4510300+4510500+4530100+4540100+ 4540301+4540302+4540501+4540502+4540503+4540504+4550100+ 4550301+4550302+4550303+4560100+4560303+4560309+4570100+ 4570201+4570202+4570203+4570205+4570206+4570209+4570301+ 4570302+4570309+4580100+4580301+4580302+4610103+4730103**+ 4740000+4760000), din care: Judetul Iasi	17.577.107	69.774.313
01026	Sume de prinit de la Comisia Europeana (ct.4500100+4500300+ 4500501+4500502+4500503+4500504+4500505+4500700) Judetul Iasi	323.910	5.533.615
01027	Imprumuturi pe termen scurt acordate (ct.2670101+2670102+2670103+ 2670104+2670105+2670108+2670601+2670602+2670603+2670604+ 2670605+2670609+4680101+4680102+4680103+4680104+4680105+ 4680106+4680107+4680108+4680109+4690103+4690105+4690106+ 4690108+4690109) Judetul Iasi	290.925	3.362.890
01030	Total creante curente (rd.21+23+25+27) Judetul Iasi	32.334	30.383.583
01033	Conturi la trezorerie, casa in lei (ct.5100000+5120101+5120501+5130101+ 5130301+5130302+5140101+5140301+5140302+5150101+5150103+5150301 +5150500+5150600+5160101+5160301+5160302+5170101+5170301+5170302 +5200100+5210100+5210300+5230000+5250101+5250102+5250301+5250302 +5250400+5260000+5270000+5280000+5290101+5290201+5290301+5290400 +5290901+5310101+5410101+5500101+5520000+5550101+5550400+5570101 +5580101+5580201+5590101+5600101+5600300+5600401+5610101+5610300 +5620101+5620300+5620401+5710100+5710300+5710400+5740101+5740102 +5740301+5740302+5740400+5750100+5750300+5750400-7700000) Judetul Iasi	38.801.046	150.406.287
010331	Dobanda de incasat,ale valori,avansuri de trezorerie (ct.5180701+5320100+ 5320200+5320300+5320400+5320500+5320600+5320800+5420100) Judetul Iasi	64.339.302	80.105.921

COD	DENUMIRE INDICATORI	SOLD LA INCEPUTUL PERIOADEI	SOLD LA SFARSITUL PERIOADEI
01035	Judetul Iasi Conturi la institutii de credit, BNR, casa in valuta (ct.5110101+5110102+ 5120102+5120402+5120502+5130102+5130202+5140102+5140202+ 5150102+5150202+5150302+5160102+5160202+5170102+5170202+ 5290102+5290202+5290302+5290902+5310402+5410102+5410202+ 5500102+5550102+5550202+5570202+5580102+5580202+5580302+ 5580303+5590102+5590202+5600102+5600103+5600402+5610102+ 5610103+5620102+5620103+5620402) Judetul Iasi Total disponibilizari si alte valori (rd.33+33.1+35+35.1) Judetul Iasi 6.Cheptuieii in avans (ct.4710000) Judetul Iasi 7.TOTAL ACTIVE CURENTE (rd.19+30+31+40+41+41.1+42) Judetul Iasi	1.120.443	1.088.118
01040	Judetul Iasi Total disponibilizari si alte valori (rd.33+33.1+35+35.1) Judetul Iasi 6.Cheptuieii in avans (ct.4710000) Judetul Iasi	796.884	833.311
01042	Judetul Iasi 6.Cheptuieii in avans (ct.4710000) Judetul Iasi	66.256.629	82.027.350
01045	Judetul Iasi 7.TOTAL ACTIVE CURENTE (rd.19+30+31+40+41+41.1+42) Judetul Iasi	91.066	57.145
01046	Judetul Iasi 8.TOTAL ACTIVE (rd.15+45) Judetul Iasi	162.278.552	290.030.258
01052	Judetul Iasi 1.Sume necurente - sume ce urmeaza a fi plătite după o perioadă mai mare de un an (ct.2690200+4010200+4030200+4040200+ 4050200+4280201+4620201+4620209+5090000), din care: Judetul Iasi	5.383.631.060	5.622.241.653
01053	Judetul Iasi Datorii comerciale (ct.4010200+4030200+4040200+4050200+ 4620201) Judetul Iasi	24.216.234	58.031.646
01054	Judetul Iasi 2.Imprumuturi pe termen lung (ct.1610200+1620200+1630200+ 1640200+1650200+1660201+1660202+1660203+1660204+ 1670201+1670202+1670203+1670208+1670209-1690200) Judetul Iasi	24.152.176	57.992.821
01058	Judetul Iasi TOTAL DATORII NECURENTE (rd.52+54+55) Judetul Iasi	161.293.903	135.620.873
01060	Judetul Iasi 1.Datorii comerciale, avansuri si alte decontari (ct.2690100+4010100+ 4030100+4040100+4050100+4080000+4190000+4620101+4620109+ 4730109+4810101+4810102+4810103+4810900+4830000+ 4840000+4890201+5090000+5120800), din care: Judetul Iasi	185.510.137	193.652.519
01061	Judetul Iasi Datorii comerciale si avansuri (ct.4010100+4030100+4040100+ 4050100+4080000+4190000+4620101), din care: Judetul Iasi	12.858.686	21.658.682
01062	Judetul Iasi 2.Datorii catre bugete (ct.4310100+4310200+4310300+4310400+4310500+ 4310600+4310700+4370100+4370200+4370300+4400000+4410000+ 4420300+4420801+4440000+4460100+4460200+4480100+4550501+ 4550502+4550503+4620109+4670100+4670200+4670300+4670400+ 4670500+4670900+4730109+4810900),din care: Judetul Iasi	11.536.405	20.467.054
010631	Judetul Iasi Contributii sociale (ct.4310100+4310200+4310300+4310400+4310500+ 4310600+4310700+4370100+4370200+4370300) Judetul Iasi	5.964.809	5.901.869
01065	Judetul Iasi 3.Datorii din operatiuni cu Fonduri externe nerambursabile si fonduri de la buget,alte datorii catre alte organisme internationale (ct.4500200+ 4500400+4500600+4510200+4510401+4510402+4510409+4510601+ 4510602+4510603+4510605+4510606+4510609+4520100+4520200+ Judetul Iasi	3.335.926	3.350.627

COD	DENUMIRE INDICATORI	SOLD LA INCEPUTUL PERIOADEI	SOLD LA SFARSITUL PERIOADEI
01066	4530200+4540200+4540401+4540402+4540601+4540602+4540603+4550200+4550401+4550402+4550403+4550404+4550409+4560400+4580401+4580402+4580501+4580502+4590000+4620103+4730103+4760000) Judetul Iasi din care: sume datorate Comisiei Europene (ct.4500200+4500400+4500600+4590000+4620103)	192.679	7.308.164
01070	Judetul Iasi 4. Imprumuturi pe termen scurt-sume ce urmeaza a fi platite intr-o perioada de pana la un an (ct.5180601+5180603+5180604+5180605+5180606+5180608+5180609+5180800+5190101+5190102+5190103+5190104+5190105+5190106+5190107+5190108+5190109+5190110+5190180+5190190) Judetul Iasi	123.831	123.831
01071	Judetul Iasi 5. Imprumuturi pe termen lung - sume ce urmeaza a fi platite in cursul exercitiului curent (ct.1610100+1620100+1630100+1640100+1650100+1660101+1660102+1660103+1660104+1670101+1670102+1670103+1670108+1670109+1680100+1680200+1680300+1680400+1680500+1680701+1680702+1680703+1680708+1680709+1690100) Judetul Iasi	73.835	17.790.784
01072	Judetul Iasi 6. Salariile angajatilor (ct.4210000+4230000+4260000+4270100+4270300+4280101) Judetul Iasi	5.514.605	5.742.665
01073	Judetul Iasi 7. Alte drepturi cuvenite altor categorii de persoane (pensii, indemnizatii de somaj, burse) (ct.4220100+4220200+4240000+4260000+4270200+4270300+4290000+4380000), din care: Judetul Iasi	1.451.120	1.634.253
01074	Judetul Iasi 8. Venituri in avans (ct.4720000) Judetul Iasi	669.794	1.119.491
01075	Judetul Iasi 9. Provizioane (ct.1510101+1510102+1510103+1510104+1510108) Judetul Iasi	366.435	366.435
01078	Judetul Iasi 10. TOTAL DATORII CURENTE (rd.60+62+65+70+71+72+73+74+75) Judetul Iasi	27.091.963	91.869.464
01079	Judetul Iasi 11. TOTAL DATORII (rd.58+78) Judetul Iasi	212.602.100	285.521.983
01080	Judetul Iasi 12. ACTIVE NETE = TOTAL ACTIVE - TOTAL DATORII = CAPITALURI PROPRII (rd.80=rd.46-79=rd.90) Judetul Iasi	5.171.028.960	5.336.719.670
01084	Judetul Iasi 1. Rezerve, fonduri (ct.1000000+1010000+1020101+1020102+1020103+1030000+1040101+1040102+1040103+1050100+1050200+1050300+1050400+1050500+/-1060000+1060000+1320000+1330000) Judetul Iasi	4.828.657.278	4.915.913.006
01085	Judetul Iasi 2. Rezultatul reportat (ct.1170000-sold creditor) Judetul Iasi	352.201.326	333.379.909
01087	Judetul Iasi 4. Rezultatul patrimonial al exercitiului (ct.1210000-sold creditor) Judetul Iasi	9.829.644	87.426.755
01088	Judetul Iasi 5. Rezultatul patrimonial al exercitiului (ct.1210000-sold debitor) Judetul Iasi	5.171.028.960	5.336.719.670
01090	Judetul Iasi 6. TOTAL CAPITALURI PROPRII (rd.84+85+86+87-88) Judetul Iasi	5.171.028.960	5.336.719.670

ARAD INSTITUTULUI  
 ROMANIA  
 CONDUCTORUL INSTITUTULUI  
 01.08.2020

CONDUCTORUL INSTITUTULUI  
 01.08.2020

CONTUL DE REZULTAT PATRIMONIAL

30.06.2020

TOTAL

- lei-


cod 02

Nr. Crt.	DENUMIREA INDICATORULUI	Cod rând	An precedent		An curent	
			1	0	2	0
A	B	C				
I.	VENITURI OPERATIONALE	01	1	0	2	0
1.	Venturi din impozite, taxe, contribuții de asigurări și alte venituri ale bugetelor (ct. 7300100+7300200+7310100+7310200+7320100+7330000+7340000+7350100+7350200+7350300+7350400+7350500+7350600+7360100+7390000+7450100+7450200+7450300+7450400+7450500+7450700+7450900+7460100+7460200+7460300+7460900)	02	216.831.902		265.293.147	
2.	Venturi din activități economice (ct.7210000+7220000+7510100+7510200+/-7090000)	03	3.697.887		2.507.138	
3.	Finanțări, subvenții, transferuri (ct.7510500+7710000+7720100+7720200+7740100+7740200+7750000+7760000+7780000+7790101+7790109)	04	48.204.431		73.405.977	
4.	Alte venituri operaționale (ct. 7140000+7180000+7500000+7510300+7510400+7810200+7810300+7810401+7810402+7770000)	05	18.295.143		14.074.043	
	TOTAL VENITURI OPERATIONALE (rd.02+03+04+05)	06	287.029.363		355.280.305	
II.	CHELTUIELI OPERATIONALE	07	0		0	
1.	Salariile și contribuțiile sociale aferente angajaților (ct. 6410000+6420000+6450100+6450200+6450300+6450400+6450500+6450600+6450700+6450800+6460000+6470000)	08	48.186.367		56.169.234	
2.	Subvenții și transferuri (ct. 6700000+6710000+6720000+6730000+6740000+6750000+6760000+6770000+6780000+6790000)	09	76.108.288		68.441.106	
3.	Stocuri, consumabile, lucrări și servicii executate de terți (ct. 6010000+6020100+6020200+6020300+6020400+6020500+6020600+6020700+6020800+6020900+6030000+6060000+6070000+6080000+6090000+6100000+6110000+6120000+6130000+6140000+6220000+6230000+6240100+6240200+6260000+6270000+6280000+6290100)	10	57.936.220		43.264.672	
4.	Cheltuieli de capital, amortizări și provizioane (ct. 6290200+6810100+6810200+6810300+6810401+6810402+6820101+6820109+6820200+6890100+6890200)	11	45.831.095		72.760.390	
5.	Alte cheltuieli operaționale (6350100+6540000+6580101+6580109)	12	7.108.559		23.781.960	
	TOTAL CHELTUIELI OPERATIONALE (rd.08+09+10+11+12)	13	235.170.529		264.417.362	
III.	REZULTATUL DIN ACTIVITATEA OPERATIONALĂ	14	0		0	
	- EXCEDENT (rd.06- rd.13)	15	51.858.834		90.862.943	

	- DEFICIT (rd.13- rd.06)	16	0	0
IV.	VENITURI FINANCIARE (ct. 7630000+7640000+7650100+7650200+7660000+7670000+7680000+7690000+7860300+7860400)	17	1.467.068	162.762
V.	CHELTUIELI FINANCIARE (ct. 6630000+6640000+6650100+6650200+6660000+6670000+6680000+6690000+6860300+6860400+6860800)	18	4.078.761	2.962.085
VI.	REZULTATUL DIN ACTIVITATEA FINANCIARĂ	19	0	0
	- EXCEDENT (rd.17- rd.18)	20	0	0
	- DEFICIT (rd.18- rd.17)	21	2.611.693	2.799.323
VII.	REZULTATUL DIN ACTIVITATEA CURENTĂ	22	0	0
	- EXCEDENT (rd.15+20-16-21)	23	49.247.141	88.063.620
	- DEFICIT (rd.16+21-15-20)	24	0	0
VIII.	VENITURI EXTRAORDINARE (ct.7910000)	25	-4.041	1.191.156
IX.	CHELTUIELI EXTRAORDINARE (ct.6900000+6910000)	26	375.306	1.828.021
X.	REZULTATUL DIN ACTIVITATEA EXTRAORDINARĂ	27	0	0
	- EXCEDENT (rd.25-rd.26)	28	0	0
	- DEFICIT (rd.26-rd.25)	29	379.347	636.865
XI.	REZULTATUL PATRIMONIAL AL EXERCITIULUI (BRUT)	29.1	0	0
	- EXCEDENT (rd.23+28-24-29)	29.2	48.867.794	87.426.755
	- DEFICIT (rd.24+29-23-28)	29.3	0	0
	Cheltuieli cu impozitul pe profit (din ct. 6350200)	29.4	0	0
XII.	REZULTATUL PATRIMONIAL AL EXERCITIULUI (NET)	30	0	0
	- EXCEDENT (rd.29.2 - rd.29.4)	31	48.867.794	87.426.755
	- DEFICIT (rd.29.3 + rd.29.4)	32	0	0

eXpert Bugetar (c) AdI-Com SOFT 2020

PRIMAR,  
Călin BIBART



DIRECTOR EXECUTIV,  
Claudia Grozavu



ŞEF SERVICIUL BUGEI,  
Olimpia STOICA



CONTUL DE REZULTAT PATRIMONIAL

30.06.2020

02. BUGET LOCAL

- lei-

cod 02

Nr. Crt.	DENUMIREA INDICATORULUI	Cod rând		An precedent	An curent
		B	C		
A	VENITURI OPERAȚIONALE	01	0	1	2
1.	Venituri din impozite, taxe, contribuții de asigurări și alte venituri ale bugetelor (ct. 7300100+7300200+7310100+7310200+7320100+7330000+7340000+7350100+7350200+7350300+7350400+7350500+7350600+7360100+7390000+7450100+7450200+7450300+7450400+7450500+7450700+7450900+7460100+7460200+7460300+7460900)	02	0	216.831.902	265.293.147
2.	Venituri din activități economice (ct.7210000+7220000+7510100+7510200+/-7090000)	03	0	412.193	658.731
3.	Finanțări, subvenții, transferuri (ct.7510500+7710000+7720100+7720200+7740100+7740200+7750000+7760000+7780000+7790101+7790109)	04	0	20.728.067	57.249.374
4.	Alte venituri operaționale (ct. 7140000+7180000+7500000+7510300+7510400+7810200+7810300+7810401+7810402+7770000)	05	0	18.066.876	13.967.747
	TOTAL VENITURI OPERAȚIONALE (rd.02+03+04+05)	06	0	256.039.038	337.168.999
II.	CHELTUIELI OPERAȚIONALE	07	0	0	0
1.	Salariile și contribuțiile sociale aferente angajaților (ct. 6410000+6420000+6450100+6450200+6450300+6450400+6450500+6450600+6450700+6450800+6460000+6470000)	08	0	39.030.476	46.948.779
2.	Subvenții și transferuri (ct. 6700000+6710000+6720000+6730000+6740000+6750000+6760000+6770000+6780000+6790000)	09	0	72.878.440	67.267.706
3.	Stocuri, consumabile, lucrări și servicii executate de terți (ct. 6010000+6020100+6020200+6020300+6020400+6020500+6020600+6020700+6020800+6020900+6030000+6060000+6070000+6080000+6090000+6100000+6110000+6120000+6130000+6140000+6220000+6230000+6240100+6240200+6260000+6270000+6280000+6290100)	10	0	48.100.195	38.932.305
4.	Cheltuieli de capital, amortizări și provizioane (ct. 6290200+6810100+6810200+6810300+6810401+6810402+6820101+6820109+6820200+6890100+6890200)	11	0	43.187.605	41.937.485
5.	Alte cheltuieli operaționale (6350100+6540000+6580101+6580109)	12	0	6.974.273	23.695.724
	TOTAL CHELTUIELI OPERAȚIONALE (rd.08+09+10+11+12)	13	0	210.170.989	218.781.999
III.	REZULTATUL DIN ACTIVITATEA OPERAȚIONALĂ	14	0	0	0
	- EXCEDENT (rd.06- rd.13)	15	0	45.868.049	118.387.000



	- DEFICIT (rd.13- rd.06)	16	0	0
IV.	VENITURI FINANCIARE (ct. 7630000+7640000+7650100+7650200+7660000+7670000+7680000+7690000+7860300+7860400)	17	1.461.248	160.283
V.	CHELTUIELI FINANCIARE (ct. 6630000+6640000+6650100+6650200+6660000+6670000+6680000+6690000+6860300+6860400+6860800)	18	4.072.217	2.898.569
VI.	REZULTATUL DIN ACTIVITATEA FINANCIARĂ	19	0	0
	- EXCEDENT (rd.17- rd.18)	20	0	0
	- DEFICIT (rd.18- rd.17)	21	2.610.969	2.738.286
VII.	REZULTATUL DIN ACTIVITATEA CURENTĂ	22	0	0
	- EXCEDENT (rd.15+20-16-21)	23	43.257.080	115.648.714
	- DEFICIT (rd.16+21-15-20)	24	0	0
VIII.	VENITURI EXTRAORDINARE (ct.7910000)	25	-4.041	1.191.156
IX.	CHELTUIELI EXTRAORDINARE (ct.6900000+6910000)	26	375.306	1.828.021
X.	REZULTATUL DIN ACTIVITATEA EXTRAORDINARĂ	27	0	0
	- EXCEDENT (rd.25-rd.26)	28	0	0
	- DEFICIT (rd.26-rd.25)	29	379.347	636.865
XI.	REZULTATUL PATRIMONIAL AL EXERCITIULUI (BRUT)	29.1	0	0
	- EXCEDENT (rd. 23+28-24-29)	29.2	42.877.733	115.011.849
	- DEFICIT (rd. 24+29-23-28)	29.3	0	0
	Cheltuieli cu impozitul pe profit (din ct. 6350200)	29.4	0	0
XII.	REZULTATUL PATRIMONIAL AL EXERCITIULUI (NET)	30	0	0
	- EXCEDENT (rd. 29.2 - rd.29.4)	31	42.877.733	115.011.849
	- DEFICIT (rd. 29.3 + rd.29.4)	32	0	0

eXpert Bugetar (c) Adit-Com SOFT 2020

PRIMAR,  
Călin BIPAŢI



DIRECTOR EXECUTIV,  
Claudia Grozavu

ŞEF SERVICIUL BUCET,  
Olimpia STOICA

CONTUL DE REZULTAT PATRIMONIAL

30.06.2020

08 FB. EXT. HERMANB

- lei-

cod 02

Nr. Crt.	DENUMIREA INDICATORULUI	Cod rând	An	
			precedent	curent
A	B	C	1	2
1.	VENITURI OPERATIONALE	01	0	0
1.	Venituri din impozite, taxe, contribuții de asigurări și alte venituri ale bugetelor (ct. 7300100+7300200+7310100+7310200+7320100+7330000+7340000+7350100+7350200+7350300+7350400+7350500+7350600+7360100+7390000+7450100+7450200+7450300+7450400+7450500+7450700+7450900+7460100+7460200+7460300+7460900)	02	0	0
2.	Venituri din activități economice (ct. 7210000+7220000+7510100+7510200+/-7090000)	03	0	0
3.	Finanțări, subvenții, transferuri (ct. 7510500+7710000+7720100+7720200+7740100+7740200+7750000+7760000+7780000+7790101+7790109)	04	330.772	247.687
4.	Alte venituri operaționale (ct. 7140000+7180000+7500000+7510300+7510400+7810200+7810300+7810401+7810402+7770000)	05	0	0
	TOTAL VENITURI OPERAȚIONALE (rd.02+03+04+05)	06	330.772	247.687
II.	CHELTUIELI OPERAȚIONALE	07	0	0
1.	Salariile și contribuțiile sociale aferente angajaților (ct. 6410000+6420000+6450100+6450200+6450300+6450400+6450500+6450600+6450700+6450800+6460000+6470000)	08	21.090	21.671
2.	Subvenții și transferuri (ct. 6700000+6710000+6720000+6730000+6740000+6750000+6760000+6770000+6780000+6790000)	09	0	0
3.	Stocuri, consumabile, lucrări și servicii executate de terți (ct. 6010000+6020100+6020200+6020300+6020400+6020500+6020600+6020700+6020800+6020900+6030000+6060000+6070000+6080000+6090000+6100000+6110000+6120000+6130000+6140000+6220000+6230000+6240100+6240200+6260000+6270000+6280000+6290100)	10	274.431	54.128
4.	Cheltuieli de capital, amortizări și provizioane (ct. 6290200+6810100+6810200+6810300+6810401+6810402+6820101+6820109+6820200+6890100+6890200)	11	67.318	67.335
5.	Alte cheltuieli operaționale (6350100+6540000+6580101+6580109)	12	0	0
	TOTAL CHELTUIELI OPERAȚIONALE (rd.08+09+10+11+12)	13	362.839	143.134
III.	REZULTATUL DIN ACTIVITATEA OPERAȚIONALĂ	14	0	0
	- EXCEDENT (rd.06- rd.13)	15	0	104.553

	- DEFICIT (rd.13- rd.06)	16	32.067	0
IV.	VENITURI FINANCIARE (ct. 7630000+7640000+7650100+7650200+7660000+7670000+768 0000+7690000+7860300+7860400)	17	5.820	1.742
V.	CHELTUIELI FINANCIARE (ct. 6630000+6640000+6650100+6650200+6660000+6670000+ 6680000+6690000+6860300+6860400+6860800)	18	3.126	747
VI.	REZULTATUL DIN ACTIVITATEA FINANCIARĂ	19	0	0
	- EXCEDENT (rd.17- rd.18)	20	2.694	995
	- DEFICIT (rd.18- rd.17)	21	0	0
VII.	REZULTATUL DIN ACTIVITATEA CURENTĂ	22	0	0
	- EXCEDENT (rd.15+20-16-21)	23	0	105.548
	- DEFICIT (rd.16+21-15-20)	24	29.373	0
VIII.	VENITURI EXTRAORDINARE (ct.7910000)	25	0	0
IX.	CHELTUIELI EXTRAORDINARE (ct.6900000+6910000)	26	0	0
X.	REZULTATUL DIN ACTIVITATEA EXTRAORDINARĂ	27	0	0
	- EXCEDENT (rd.25-rd.26)	28	0	0
	- DEFICIT (rd.26-rd.25)	29	0	0
XI.	REZULTATUL PATRIMONIAL AL EXERCITIULUI (BRUT)	29.1	0	0
	- EXCEDENT (rd.23+28-24-29)	29.2	0	105.548
	- DEFICIT (rd.24+29-23-28)	29.3	29.373	0
	Cheltuieli cu impozitul pe profit (din ct. 6350200)	29.4	0	0
XII.	REZULTATUL PATRIMONIAL AL EXERCITIULUI (NET)	30	0	0
	- EXCEDENT (rd.29.2 - rd.29.4)	31	0	105.548
	- DEFICIT (rd.29.3 + rd.29.4)	32	29.373	0

eXpert Bugetar (e) Adm-Com SOFT 2020

PRIMAR,  
Călin BİBART



DIRECTOR EXECUTIV,  
Claudia Grozavu



ŞEF SERVICIUL BUGEȚ,  
Olimpia STOICA



CONTUL DE REZULTAT PATRIMONIAL

30.06.2020

10. Venii Proprin  
si subvenții - lei-

cod 02

Nr. Crt.	DENUMIREA INDICATORULUI	Cod rând	An	
			precedent	curent
A	B	C	1	2
1.	VENITURI OPERATIONALE	01	0	0
1.	Venituri din impozite, taxe, contribuții de asigurări și alte venituri ale bugetelor (ct. 7300100+7300200+7310100+7310200+7320100+7330000+7340000+7350100+7350200+7350300+7350400+7350500+7350600+7360100+7390000+7450100+7450200+7450300+7450400+7450500+7450700+7450900+7460100+7460200+7460300+7460900)	02	0	0
2.	Venituri din activități economice (ct.7210000+7220000+7510100+7510200+/-7090000)	03	3.285.694	1.848.407
3.	Finanțări subvenții, transferuri (ct.7510500+7710000+7720100+7720200+7740100+7740200+7750000+7760000+7780000+7790101+7790109)	04	27.145.592	15.908.916
4.	Alte venituri operaționale (ct. 7140000+7180000+7500000+7510300+7510400+7810200+7810300+7810401+7810402+7770000)	05	228.267	106.296
	TOTAL VENITURI OPERAȚIONALE (rd.02+03+04+05)	06	30.659.553	17.863.619
II.	CHELTUIELI OPERAȚIONALE	07	0	0
1.	Salariile și contribuțiile sociale aferente angajaților (ct. 6410000+6420000+6450100+6450200+6450300+6450400+6450500+6450600+6450700+6450800+6460000+6470000)	08	9.134.801	9.198.784
2.	Subvenții și transferuri (ct. 6700000+6710000+6720000+6730000+6740000+6750000+6760000+6770000+6780000+6790000)	09	3.229.848	1.173.400
3.	Stocuri, consumabile, lucrări și servicii executate de terți (ct. 6010000+6020100+6020200+6020300+6020400+6020500+6020600+6020700+6020800+6020900+6030000+6060000+6070000+6080000+6090000+6100000+6110000+6120000+6130000+6140000+6220000+6230000+6240100+6240200+6260000+6270000+6280000+6290100)	10	9.561.594	4.278.239
4.	Cheltuieli de capital, amortizări și provizioane (ct. 6290200+6810100+6810200+6810300+6810401+6810402+6820101+6820109+6820200+6890100+6890200)	11	292.524	303.678
5.	Alte cheltuieli operaționale (6350100+6540000+6580101+6580109)	12	134.286	86.236
	TOTAL CHELTUIELI OPERAȚIONALE (rd.08+09+10+11+12)	13	22.353.053	15.040.337
III.	REZULTATUL DIN ACTIVITATEA OPERAȚIONALĂ	14	0	0
	- EXCEDENT (rd.06- rd.13)	15	8.306.500	2.823.282

	- DEFICIT (rd.13- rd.06)	16	0	0
IV.	VENITURI FINANCIARE (ct. 7630000+7640000+7650100+7650200+7660000+7670000+768 0000+7690000+7860300+7860400)	17	0	0
V.	CHELTUIELI FINANCIARE (ct. 6630000+6640000+6650100+6650200+6660000+6670000+ 6680000+6690000+6860300+6860400+6860800)	18	3.418	1
VI.	REZULTATUL DIN ACTIVITATEA FINANCIARĂ	19	0	0
	- EXCEDENT (rd.17- rd.18)	20	0	0
	- DEFICIT (rd.18- rd.17)	21	3.418	1
VII.	REZULTATUL DIN ACTIVITATEA CURENTĂ	22	0	0
	- EXCEDENT (rd.15+20-16-21)	23	8.303,082	2.823,281
	- DEFICIT (rd.16+21-15-20)	24	0	0
VIII.	VENITURI EXTRAORDINARE (ct.7910000)	25	0	0
IX.	CHELTUIELI EXTRAORDINARE (ct.6900000+6910000)	26	0	0
X.	REZULTATUL DIN ACTIVITATEA EXTRAORDINARĂ	27	0	0
	- EXCEDENT (rd.25-rd.26)	28	0	0
	- DEFICIT (rd.26-rd.25)	29	0	0
XI.	REZULTATUL PATRIMONIAL AL EXERCITIULUI (BRUT)	29.1	0	0
	- EXCEDENT (rd. 23+28-24-29)	29.2	8.303,082	2.823,281
	- DEFICIT (rd. 24+29-23-28)	29.3	0	0
	Cheltuieli cu impozitul pe profit (din ct. 6350200)	29.4	0	0
XII.	REZULTATUL PATRIMONIAL AL EXERCITIULUI (NET)	30	0	0
	- EXCEDENT (rd. 29.2 - rd.29.4)	31	8.303,082	2.823,281
	- DEFICIT (rd. 29.3 + rd.29.4)	32	0	0

eXpert Bugetar (c) Adi-Com SOFT 2020

PRIMAR,  
CĂLIN BILBART



DIRECTOR EXECUTIV,  
Claudia Grozavu



ŞEF SERVICIUL BUGEȚ,  
Olimpia STOICA



CONTUL DE REZULTAT PATRIMONIAL

30.06.2020

06 CREDITE EXTERNE - lei.

cod 02

Nr. Crt.	DENUMIREA INDICATORULUI	Cod rând		An precedent	An curent
		A	B		
		C		1	2
I.	VENITURI OPERAȚIONALE	01		0	0
1.	Venituri din impozite, taxe, contribuții de asigurări și alte venituri ale bugetelor (ct. 7300100+7300200+7310100+7310200+7320100+7330000+7340000+7350100+7350200+7350300+7350400+7350500+7350600+7360100+7390000+7450100+7450200+7450300+7450400+7450500+7450700+7450900+7460100+7460200+7460300+7460900)	02		0	0
2.	Venituri din activități economice (ct.7210000+7220000+7510100+7510200+/-7090000)	03		0	0
3.	Finanțări, subvenții, transferuri (ct.7510500+7710000+7720100+7720200+7740100+7740200+7750000+7760000+7780000+7790101+7790109)	04		0	0
4.	Alte venituri operaționale (ct. 7140000+7180000+7500000+7510300+7510400+7810200+7810300+7810401+7810402+7770000)	05		0	0
	TOTAL VENITURI OPERAȚIONALE (rd.02+03+04+05)	06		0	0
II.	CHELTUIELI OPERAȚIONALE	07		0	0
1.	Salariile și contribuțiile sociale aferente angajaților (ct. 6410000+6420000+6450100+6450200+6450300+6450400+6450500+6450600+6450700+6450800+6460000+6470000)	08		0	0
2.	Subvenții și transferuri (ct. 6700000+6710000+6720000+6730000+6740000+6750000+6760000+6770000+6780000+6790000)	09		0	0
3.	Stocuri, consumabile, lucrări și servicii executate de terți (ct. 6010000+6020100+6020200+6020300+6020400+6020500+6020600+6020700+6020800+6020900+6030000+6060000+6070000+6080000+6090000+6100000+6110000+6120000+6130000+6140000+6220000+6230000+6240100+6240200+6260000+6270000+6280000+6290100)	10		0	0
4.	Cheltuieli de capital, amortizări și provizioane (ct. 6290200+6810100+6810200+6810300+6810401+6810402+6820101+6820109+6820200+6890100+6890200)	11		2.283.648	30.451.892
5.	Alte cheltuieli operaționale (6350100+6540000+6580101+6580109)	12		0	0
	TOTAL CHELTUIELI OPERAȚIONALE (rd.08+09+10+11+12)	13		2.283.648	30.451.892
III.	REZULTATUL DIN ACTIVITATEA OPERAȚIONALĂ	14		0	0
	- EXCEDENT (rd.06- rd.13)	15		0	0

	- DEFICIT (rd.13- rd.06)	16	2.283,648	30.451,892
IV.	VENITURI FINANCIARE (ct. 7630000+7640000+7650100+7650200+7660000+7670000+7680000+7690000+7860300+7860400)	17	0	737
V.	CHELTUIELI FINANCIARE (ct. 6630000+6640000+6650100+6650200+6660000+6670000+6680000+6690000+6860300+6860400+6860800)	18	0	62.768
VI.	REZULTATUL DIN ACTIVITATEA FINANCIARĂ	19	0	0
	- EXCEDENT (rd.17- rd.18)	20	0	0
	- DEFICIT (rd.18- rd.17)	21	0	62.031
VII.	REZULTATUL DIN ACTIVITATEA CURENTĂ	22	0	0
	- EXCEDENT (rd.15+20-16-21)	23	0	0
	- DEFICIT (rd.16+21-15-20)	24	2.283,648	30.513,923
VIII.	VENITURI EXTRAORDINARE (ct.7910000)	25	0	0
IX.	CHELTUIELI EXTRAORDINARE (ct.6900000+6910000)	26	0	0
X.	REZULTATUL DIN ACTIVITATEA EXTRAORDINARA	27	0	0
	- EXCEDENT (rd.25-rd.26)	28	0	0
	- DEFICIT (rd.26-rd.25)	29	0	0
XI.	REZULTATUL PATRIMONIAL AL EXERCITIULUI (BRUT)	29.1	0	0
	- EXCEDENT (rd.23+28-24-29)	29.2	0	0
	- DEFICIT (rd.24+29-23-28)	29.3	2.283,648	30.513,923
	Cheltuieli cu impozitul pe profit (din ct. 6350200)	29.4	0	0
XII.	REZULTATUL PATRIMONIAL AL EXERCITIULUI (NET)	30	0	0
	- EXCEDENT (rd.29.2 - rd.29.4)	31	0	0
	- DEFICIT (rd.29.3 + rd.29.4)	32	2.283,648	30.513,923

eXpert Bugetar (c) Adit-Com SOFT 2020

PRIMAR,  
Călin BEBART




DIRECTOR EXECUTIV,  
Claudia Grozavu



ŞEF SERVICIUL BUCET,  
Olimpia STOICA



COD	DENUMIRE INDICATORI	Total	Casa ct. 5310101	Buget de stat ct. 5200100/7700000	Buget local ct. 5210100/7700000	Buget asigurari sociale de stat ct. 5250101+/5250102/7700000	Buget asigurari pentru somaj ct. 5740101+/5740102/7700000	Buget Fond national unic de asigurari sociale de sanatate ct. 5710100/7700000	Buget Fond pentru mediu ct. 5750100/7700000	Buget trezoreria statului ct. 5240100/7700000	Buget institutii publice finantate integral din venituri proprii ct. 5600101/7700000	Buget institutii publice finantate din venituri proprii si subventii ct. 5610101/7700000	Buget activitati finantate din venituri proprii si buget privatizare ct. 5620101/7700000	Buget Imprumuturi interne si externe ct. 5130101+/5140101+/5160101+/5170101/7700000	Buget fonduri externe neambrurabile (surse D) ct. 5150103/7700000	Alte disponibilitati (ct.5XX)	
0300																	
03002	1. Incasari	267.273.948	28.612.666		213.792.283							15.599.288	2.104.067			30.310	7.135.214
03003	2. Plati	204.649.087	28.111.705		155.543.028							12.351.435	2.056.165		25.174	6.761.580	
03004	3. Numerar net din activitatea operationala (rd.02-rd.03)	62.624.861	500.961		58.449.355							3.247.853	47.902		5.156	373.634	
03006	1. Incasari	3.910.996	838.490		1.126.329							46.857	886.366			1.946.177	
03007	2. Plati	74.844.088	830.746		64.361.740							-46.857	886.366			1.904.694	
03008	3. Numerar net din activitatea de investitii (rd.06-07)	-70.933.092	7.744		-63.135.411							-46.857	886.366			41.083	
03010	1. Incasari	93.142.057			56.902.674								886.366			27.462.804	
03011	2. Plati	37.902.465			10.439.571								886.366			27.462.894	
03012	3. Numerar net din activitatea de finantare (rd.10-rd.11)	55.239.592			46.463.103								886.366				
03013	IV.CRESTEREA (DESCRESTEREA) NETA DE NUMERAR SI ECHIVALENT DE NUMERAR (rd.04+rd.08+rd.12)	46.931.361	508.705		41.777.047							3.280.996	934.268		5.156	415.117	
03014	V. NUMERAR SI ECHIVALENT DE NUMERAR LA INCEPUTUL ANULUI	64.339.302			59.981.395								2.230.789		132.630	1.186.867	
030142	-sume utilizate/transferte din excedentul anului precedent	30.347.121			29.484.755								886.366				
030143	Sume transferate din disponibilul neutilizat la finele anului precedent	817.621															
03015	VI.NUMERAR SI ECHIVALENT DE NUMERAR LA SFARSITUL PERIOADEI (rd.13+rd.14+rd.14.1-rd.14.2-rd.14.3)	80.105.921	508.705		72.397.687							3.280.996	2.288.691		137.786	1.601.984	

Conducatorul institutiei

Conducatorul compartimentului financiar-contabil

Viza trezoreriei





## SITUATIA FLUXURILOR DE TREZORERIE

### la data de 30.06.2020

Denumirea indicatorului	C	TOTAL	5310101	5310402	5xx	5120102	5120402	5150102	5150102	5160102	5160202	5290902	5500102	5520000
1. Incasari	02	4.898.058	0	8.354	4.889.704	1.053.794	468.208	48.242	75.916	0	0	3.184.100	59.444	0
2. Plati	03	4.859.013	0	8.354	4.850.659	1.051.664	463.138	22.398	55.358	0	0	3.184.100	74.001	0
3. Numerar net din activitatea operationala	04	39.045	0	0	39.045	2.130	5.070	25.844	20.558	0	0	0	-14.557	0
1. Incasari	06	14.282.757	0	0	14.282.757	0	0	0	0	7.072.502	7.134.534	75.721	0	0
2. Plati	07	14.220.725	0	0	14.220.725	0	0	0	0	7.072.502	7.072.502	75.721	0	0
3. Numerar net din activitatea de investitii	08	62.032	0	0	62.032	0	0	0	0	0	62.032	0	0	0
1. Incasari	10	17.349.770	0	0	17.349.770	8.789.999	8.559.771	0	0	0	0	0	0	0
2. Plati	11	17.300.643	0	0	17.300.643	8.789.999	8.510.644	0	0	0	0	0	0	0
3. Numerar net din activitatea de finantare	12	49.127	0	0	49.127	0	49.127	0	0	0	0	0	0	0
IV. Cresterea (descresterea) neta de numerar si echivalent de numerar	13	150.204	0	0	150.204	2.130	54.197	25.844	20.558	0	62.032	0	-14.557	0
V. Numerar si echivalent de numerar la inceputul anului	14	796.884	0	0	796.884	7.333	0	6.364	178.665	0	0	0	604.522	0
Diferente de curs favorabile	15	2.361	0	0	2.361	0	42	0	1.582	0	737	0	0	0
3. Diferente de curs nefavorabile	16	116.138	0	0	116.138	0	52.986	0	383	0	62.769	0	0	0

Denumirea indicatorului	C	TOTAL	5310101	5310402	5xx	5120102	5120402	5150102	5150202	5160102	5160202	5290902	5500102	5520000
Numerar si echivalent de numerar la sfirsitul anului	17	833.311	0	0	833.311	9.463	1.253	32.208	200.422	0	0	0	589.965	0

**DIRECTOR EXECUTIV,**  
Claudia Grozavu

.....  


**PRIMAR,**  
Călin BIBART

.....  




**ȘEF SERVICIUL BUGET,**  
Olimpia STOICA

.....  


## SITUAȚIA FLUXURILOR DE TREZORERIE

### la data de 30.06.2020


Denumirea indicatorului	Cod rand	TOTAL	5310101	5310402	5xx
1. Incasari	02	4.898.058	0	8.354	4.889.704
2. Plati	03	4.859.013	0	8.354	4.850.659
3. Numerar net din activitatea operationala	04	39.045	0	0	39.045
1. Incasari	06	14.282.757	0	0	14.282.757
2. Plati	07	14.220.725	0	0	14.220.725
3. Numerar net din activitatea de investitii	08	62.032	0	0	62.032
1. Incasari	10	17.349.770	0	0	17.349.770
2. Plati	11	17.300.643	0	0	17.300.643
3. Numerar net din activitatea de finantare	12	49.127	0	0	49.127
IV. Cresterea (descresterea) neta de numerar si echivalent de numerar	13	150.204	0	0	150.204
V. Numerar si echivalent de numerar la inceputul anului	14	796.884	0	0	796.884
Diferente de curs favorabile	15	2.361	0	0	2.361
3. Diferente de curs nefavorabile	16	116.138	0	0	116.138
Numerar si echivalent de numerar la sfirsitul anului	17	833.311	0	0	833.311

DIRECTOR EXECUTIV,  
Claudia Grozavu



PRIMAR,

Calin BIBART  
MUNICIPIUL  
ARAD  
JUDETUL ARAD



ȘEF SERVICIUL BUGEȚ,  
Olimpia STOICA



## DISPONIBIL DIN MIJLOACE CU DESTINATIE SPECIALA

la data de.....

cod 05

-lei-

DENUMIREA INDICATORILOR	Nr. rd.	Disponibil la inceputul anului	Incasari	Plati	Disponibil la sfarsitul perioadei
A	B	1	2	3	4=1+2-3
<b>TOTAL (rd.02 la 15)</b>	01	639.516	59.444	78.715	620.245
-Sume primite ca donatii si sponsorizari (ct. 5500101, ct. 5500102/analitice distincte)	02	34.994	0	4.714	30.280
-Garantii materiale retinute gestionarilor conform Legii nr.22/1969 (ct. 5500101, ct. 5500102/analitice distincte)	03	106.912	7.827	128	114.611
-Sume primite din fondurile de contrapartida constituite potrivit legii (ct. 5500101, ct. 5500102/analitice distincte)	04	0	0	0	0
-Paza obsteasca comunală 5500101, ct. 5500102/analitice distincte)	05	0	0	0	0
-Disponibil din fonduri cu destinatie speciala reprezentand alocatia pentru nou-nascuti conform Legii 416/2001 (ct. 5500101, ct. 5500102/analitice distincte)	06	0	0	0	0
-Disponibil din fonduri cu destinatie speciala reprezentand sprijin producatorilor agricoli conform O.U.G.nr. 72/2003 (ct. 5500101, ct. 5500102/analitice distincte)	07	0	0	0	0
-Sume primite din credite externe contractate de stat pentru finantarea Programului de pietruire a drumurilor comunale (ct. 5500101, ct. 5500102/analitice distincte)	08	0	0	0	0
-Sume primite din fondul de tezaur	09	X	X	X	X
-Sume primite din rezultatul executiei bugetare din anii precedenti (ct. 5500101, ct. 5500102/analitic distinct)	10	0	0	0	0
Alte disponibilitati cu destinatie speciala (ct. 5500101, ct. 5500102/analitice distincte)	11	497.610	51.617	73.873	475.354
Disponibil din sume alocate din venituri din privatizare conform O.G. nr. 31/2007 (ct. 5500101, ct. 5500102/analitice distincte)	12	0	0	0	0
- Ajutor financiar in echivalent a 100 euro acordat cadrelor didactice din invatamantul preuniversitar (ct. 5500101, ct. 5500102/analitice distincte)	13	0	0	0	0

Disponibil din cofinanțarea de la bugetul de stat (ct. 5500101, ct. 5500102/analitice distincte)	14	0	0	0	0
Disponibil al instituțiilor publice finanțate integral de la bugetul local, din sume indisponibilizate pe baza de titluri executorii 5500101, ct. 5500102/analitice distincte)	15	0	0	0	0

eXpert Bugetar (c) Adi-Com SOFT 2020

PRIMAR,  
Călin BIBART




DIRECTOR EXECUTIV,  
Claudia Grozavu



ȘEF SERVICIUL BUGET,  
Olimpia STOICA



## SITUATIA PLATILOR EFECTUATE SI A SUMELOR DECLARATE PENTRU COTA-PARTE AFERENTA

## CHELTUIELILOR FINANTATE DIN FEN POSTADERARE 30 iunie 2020

Denumirea programului cu finantare UE/fiți donatori	Cod rand	Plăți efectuate în anul curent de la titlul 56 și 58	din care:		Sume în curs de solicitare la rambursare în anul curent	Sume solicitate la rambursare aferente cheltuielilor efectuate în anul curent	Sume solicitate la rambursare aferente cheltuielilor efectuate în anul curent aflate în curs de autorizare	Sume rambursate în anul curent	Sume rambursate în anul curent efectuate în	Sume neautorizate de autoritățile de management aferente cheltuielilor efectuate în anul curent	Sume neautorizate de autoritățile de management aferente cheltuielilor efectuate în anul anterior	Prefinanț dedusă din sumele solicitate la rambursare aferente cheltuielilor efectuate în anul anterior	Prefinanț dedusă din sumele solicitate la rambursare aferente cheltuielilor efectuate în anul anterior	Suma rezultată din nereguli aferente cheltuielilor efectuate în anul anterior și anii anteriori	Suma rezultată din nereguli deduse din sumele solicitate la rambursare aferente cheltuielilor efectuate în anul curent
			Plăți efectuate pentru cota-parte FEN (alineat 02)	Piați efectuate în anul curent											
Alte facilități și instrumente postaderare (58.16)	31	0	0	0	20.896	0	0	0	0	0	0	0	0	0	0
Programe din Fondul European de Dezvoltare Regională (FEDR) (58.01)	32	28.493.611	20.330.566	3.096.006	23.913	17.234.560	5.057	205.891	47.591	0	0	0	0	0	0
Total (cod 01 la 39.6)	40	28.493.611	20.330.566	3.096.006	44.809	17.234.560	5.057	205.891	47.591	0	0	0	0	0	0

DIRECTOR EXECUTIV,  
Claudia Grozavu

PRIMAR,  
Calin BIBART

ȘEF SERVICIUL BUGEȚ,  
Olimpia STOICA

**SITUAȚIA PLĂTILOR EFECTUATE LA TITLUL 56**

PROECȚE CU FINANȚARE DIN FONDURI EXTERNE NERAMBRUSABILE (FEN) POSTADERARE 30 Iunie 2020

Denumirea indicatorilor	Cod rand	01 - Buget de stat	02 - Buget local	03 - Bugetul asiguranțelor sociale de stat	04 - Bugetul asiguranțelor pentru șomaj	05 - Bugetul fondului național unic de asigurări sociale de sănătate	15 - Bugetul instituțiilor publice și activităților finanțate integral din venituri proprii	08 - Bugetul fondurilor externe nerambursabile	06 - Bugetul creditelor externe	07 - Bugetul creditelor interne	77 - Bugetul instituțiilor publice și activităților finanțate integral sau parțial din venituri proprii	77 - Bugetul instituțiilor publice și activităților finanțate integral din venituri proprii
1 Total plăți (titlul VIII cod 56 + titlul X cod 58)	001	0	28.493.611	0	0	0	0	0	0	0	0	0
11 Total plăți (titlul X cod 58)	011	0	28.493.611	0	0	0	0	0	0	0	0	0
12 Cheltuieli de personal (titlul I)	012	0	591	0	0	0	0	0	0	0	0	0
13 Bunuri și servicii (titlul II)	013	0	43.574	0	0	0	0	0	0	0	0	0
19 Active nefinanciare (titlul XIII)	019	0	28.449.446	0	0	0	0	0	0	0	0	0

PRIMAR,  
Călin BIBARȚ



DIRECTOR EXECUTIV,  
Clăudia Grozavă

ȘEF SERVICIULUI BUGET,  
Olimpia STOICA

**PLATI RESTANTE**  
**la data de 30 iunie 2020**

DENUMIREA INDICATORILOR	Nr. rand	Sold la inceputul perioadei	Sold la finele perioadei	
			TOTAL	din care:
				Aferent sumelor angajate cu prevederi bugetare
PLĂȚI RESTANTE-TOTAL, din care:	01	0	0	0
-sub 30 de zile	02	0	0	0
-peste 30 de zile	03	0	0	0
-peste 90 de zile	04	0	0	0
-peste 120 zile	05	0	0	0
-peste 1 an	06	0	0	0
PLĂȚI RESTANTE-TOTAL SECȚIUNEA DE FUNCȚIONARE, din care:	150	0	0	0
-sub 30 de zile	151	0	0	0
-peste 30 de zile	152	0	0	0
-peste 90 de zile	153	0	0	0
-peste 120 zile	154	0	0	0
-peste 1 an	155	0	0	0
Plăți restante către furnizori, creditori din operații comerciale (ct.401, ct.403, 462) din care:	160	0	0	0
-sub 30 de zile	161	0	0	0
-peste 30 de zile	162	0	0	0
-peste 90 de zile din care:	163	0	0	0
-(ct.462)	164	0	0	0
-peste 120 zile	165	0	0	0
-peste 1 an	166	0	0	0
Plăți restante față de bugetul general consolidat din care:	170	0	0	0
-sub 30 de zile	171	0	0	0
-peste 30 de zile	172	0	0	0
-peste 90 de zile	173	0	0	0
-peste 120 zile	174	0	0	0
-peste 1 an	175	0	0	0
Plăți restante față de salariați (drepturi salariale), (ct.421, ct.423, ct.426, ct.4271, ct.4273 ct.4281) din care:240	240	0	0	0
-sub 30 de zile	241	0	0	0
-peste 30 de zile	242	0	0	0
-peste 90 de zile	243	0	0	0
-din care ct.(4271+4273)	244	0	0	0
-peste 120 zile	245	0	0	0
-peste 1 an	246	0	0	0
Plăți restante față de alte categorii de persoane, (ct.4273, ct.429, ct.438 ) din care:	250	0	0	0
-sub 30 de zile :	251	0	0	0
-peste 30 de zile :	252	0	0	0
-peste 90 de zile din care:	253	0	0	0



DENUMIREA INDICATORILOR	Nr. rand	Sold la inceputul perioadei	Sold la finele perioadei	
			TOTAL	din care:
				Aferent sumelor angajate cu prevederi bugetare
-ct.(4273)	254	0	0	0
-ct.(429)	255	0	0	0
-ct.(438)	256	0	0	0
-peste 120 zile	257	0	0	0
-peste 1 an	258	0	0	0
Împrumuturi nerambursate la scadență, (ct.1611, ct.1621, ct.1631, ct. 1651, ct.1671,ct.169, ct.5192, ct.5195, ct.5196, ct.5197,ct.5198) din care:	270	0	0	0
-sub 30 de zile	271	0	0	0
-peste 30 de zile	272	0	0	0
-peste 90 de zile	273	0	0	0
-peste 120 zile	274	0	0	0
-peste 1 an	275	0	0	0
Dobânzi restante, din care: (aferente celor de la rd.270), (ct.1681, ct.1682, ct. 1683, ct.1685, ct.1687, ct.5186) din care:	280	0	0	0
-sub 30 de zile	281	0	0	0
-peste 30 de zile	282	0	0	0
-peste 90 de zile	283	0	0	0
-peste 120 zile	284	0	0	0
-peste 1 an	285	0	0	0
Creditori bugetari (ct.467) din care:	290	0	0	0
-sub 30 de zile	291	0	0	0
-peste 30 de zile	292	0	0	0
-peste 90 de zile	293	0	0	0
-peste 120 zile	294	0	0	0
-peste 1 an	295	0	0	0
PLĂȚI RESTANTE-TOTAL SECȚIUNEA DEZVOLTARE din care:	300	0	0	0
-sub 30 de zile	301	0	0	0
-peste 30 de zile	302	0	0	0
-peste 90 de zile	303	0	0	0
-peste 120 zile	304	0	0	0
-peste 1 an	305	0	0	0
Plăți restante către furnizori, creditori din operații comerciale (ct.404, ct.405+462) din care:	310	0	0	0
-sub 30 de zile	311	0	0	0
-peste 30 de zile	312	0	0	0
-peste 90 de zile din care:	313	0	0	0
-(ct.462)	314	0	0	0
-peste 120 zile	315	0	0	0
-peste 1 an	316	0	0	0
Împrumuturi nerambursate la scadență, (ct.1611, ct.1621, ct.1631, ct. 1651, ct.1671,ct.169, ct.5192, ct.5195, ct.5196, ct.5197,ct.5198) din care:	320	0	0	0
-sub 30 de zile	321	0	0	0
-peste 30 de zile	322	0	0	0

DENUMIREA INDICATORILOR	Nr. rand	Sold la inceputul perioadei	Sold la finele perioadei	
			TOTAL	din care:
				Aferent sumelor angajate cu prevederi bugetare
-peste 90 de zile	323	0	0	0
-peste 120 zile	324	0	0	0
-peste 1 an	325	0	0	0
Dobânzi restante, din care: (aferente celor de la rd.320), (ct.1681, ct.1682, ct. 1683, ct.1685, ct.1687, ct.5186) din care:330	330	0	0	0
-sub 30 de zile	331	0	0	0
-peste 30 de zile	332	0	0	0
-peste 90 de zile	333	0	0	0
-peste 120 zile	334	0	0	0
-peste 1 an	335	0	0	0

**DIRECTOR EXECUTIV,**  
**Claudia Grozavu**

PRIMAR,  
Călin BIBART

ŞEF SERVICIUL BUGET,  
Olimpia STOICA



II.

## Sinteza plăților restante și arieratelor la data de 30.06.2020 .....

- lei -

Nr. rd.	Explicație	Plăți restante		Plăți restante aferente programelor naționale		Plăți restante aferente fondurilor externe nerambursabile postaderare*****		Plăți restante aferente fondurilor externe nerambursabile preaderare (sursa 08/D)	
		total**)	din care: arierate ***)	total	din care: arierate	total	din care: arierate	total	din care: arierate
	0	1	1.1	2	2.1	3	3.1	4	4.1
1	sold la finele lunii precedente	288.708	0	0	0	29.750	0	0	0
2	sold la finele perioadei	0	0	0	0	0	0	0	0
3	% diminuare arierate luna raportare ****) (rd3=1-rd2/rd1)	x		x	x	x	x	x	x

eXpert-Bugetar (c).Adl-Com.SOFT 2020

\*) Se completează cu următoarele coduri:

40 - pentru total plăți restante;

42 - pentru plăți restante din bugetele locale (secțiune funcționare, secțiune dezvoltare);

46 - pentru plăți restante din credite externe (secțiune dezvoltare);

47 - pentru plăți restante din credite inteme (secțiune dezvoltare);

48 - pentru plăți restante din fonduri externe nerambursabile;

51 - pentru plăți restante ale instituțiilor publice finanțate integral din venituri proprii (secțiune funcționare, secțiune dezvoltare);

53 - pentru plăți restante ale instituțiilor publice finanțate parțial din venituri proprii (secțiune funcționare, secțiune dezvoltare);

54 - pentru plăți restante ale activităților finanțate integral din venituri proprii

\*\*) Sumele vor corespunde cu rd. 1 din anexa 30b.

\*\*\*) Sumele vor corespunde cu rd. 4 + 5 + 6 din anexa 30b

\*\*\*\*) Rd. 3 se completează numai pentru cod 51. Pentru îndeplinirea condiției prevăzute la art. 49 alin. (13<sup>8</sup>) din Legea nr. 273/2006 privind finanțele publice locale, cu modificările și completările ulterioare, procentul calculat la rd. 3 coloana 1.1 trebuie să fie mai mare de 3%.

\*\*\*\*\*) Se vor cuprinde plățile restante care se suportă din bugetul local sau din bugetele instituțiilor publice finanțate integral sau parțial din venituri proprii, de subordonare locală, de la titlul de cheltuieli bugetare 58 "Proiecte cu finanțare din fonduri externe nerambursabile (FEN) postaderare" și titlul 58 "Proiecte cu finanțare din fonduri externe nerambursabile aferente cadnului financiar 2014- 2020" cu excepția celor de la sursa 08/D.

PRIMAR,  
Călin BIBARȚ



DIRECTOR EXECUTIV,

Claudia Grozavu



ȘEF SERVICIUL BUGEȚ,

Olimpia STOICA



II.

## Sinteza plăților restante și arieratelor la data de 30.06.2020.....

- lei -

Nr. rd.	Explicație	Plăți restante		Plăți restante aferente programelor naționale		Plăți restante aferente fondurilor externe nerambursabile postaderare*****)		Plăți restante aferente fondurilor externe nerambursabile preaderare (sursa 08/D)	
		total**)	din care: arierate ***)	total	din care: arierate	total	din care: arierate	total	din care: arierate
	0	1	1.1	2	2.1	3	3.1	4	4.1
1	sold la finele lunii precedente	288.708	0	0	0	29.750	0	0	0
2	sold la finele perioadei	0	0	0	0	0	0	0	0
3	% diminuare arierate luna raportare ****) (rd3=1-rd2/rd1)	x		x	x	x	x	x	x

eXpert.Bugetar (c).Adi-Com SOFT.2020

\*) Se completează cu următoarele coduri.

40 - pentru total plăți restante;

42 - pentru plăți restante din bugetele locale (secțiune funcționare, secțiune dezvoltare);

46 - pentru plăți restante din credite externe (secțiune dezvoltare);

47 - pentru plăți restante din credite interne (secțiune dezvoltare);

48 - pentru plăți restante din fonduri externe nerambursabile;

51 - pentru plăți restante ale instituțiilor publice finanțate integral din venituri proprii (secțiune funcționare, secțiune dezvoltare);

53 - pentru plăți restante ale instituțiilor publice finanțate parțial din venituri proprii (secțiune funcționare, secțiune dezvoltare);

54 - pentru plăți restante ale activităților finanțate integral din venituri proprii

\*\*) Sumele vor corespunde cu rd. 1 din anexa 30b.

\*\*\*) Sumele vor corespunde cu rd. 4 + 5 + 6 din anexa 30b.

\*\*\*\*) Rd. 3 se completează numai pentru cod 51. Pentru îndeplinirea condiției prevăzute la art. 49 alin. (13<sup>ab</sup>) din Legea nr. 273/2006 privind finanțele publice locale, cu modificările și completările ulterioare, procentul calculat la rd. 3 coloana 1.1 trebuie să fie mai mare de 3%.


\*\*\*\*\*) Se vor cuprinde plățile restante care se suportă din bugetul local sau din bugetele instituțiilor publice finanțate integral sau parțial din venituri proprii, de subordonare locală, de la titlul de cheltuieli bugetare 56 "Proiecte cu finanțare din fonduri externe nerambursabile (FEN) postaderare" și titlul 58 "Proiecte cu finanțare din fonduri externe nerambursabile aferente cadrului financiar 2014- 2020" cu excepția celor de la sursa 08/D.

PRIMAR,  
Călin BIBARȚ



DIRECTOR EXECUTIV,

Claudia Grozavu


ȘEF SERVICIUL BUGET,  
Olimpia STOICA


## SITUAȚIA UNOR INDICATORI REFERITORI LA PROTECTIA COPILULUI

SI A PERSOANELOR CU HANDICAP LA DATA DE 30 iunie 2020

Denumire	Cod rd.	Numar
Copii aflați în familii substitutive	001	0
Copii protejați în:	002	0
Centre de plasament	003	0
Centre de primire a copilului în regim de urgență	004	0
Centre maternale	005	0
Persoane cu handicap instituționalizate în unități de protecție specială a persoanelor cu handicap	006	0
Asistenți personali pentru persoanele cu handicap	007	457
Indemnizații lunare acordate persoanelor cu handicap grav	008	1.147

DIRECTOR EXECUTIV,  
Claudia Grozavu

PRIMAR,  
Călin BIBARȚ

ȘEF SERVICIUL BUGET,  
Olimpia STOICA



**SITUAȚIA ACTIVELOR ȘI DATORIILOR FINANCIARE ALE INSTITUȚIILOR PUBLICE  
 DIN ADMINISTRAȚIA LOCALĂ la data de 30.06.2020**

cod 18		lei		
Nr. rand	DENUMIREA INDICATORILOR	Cod rând	Sold la începutul anului	Sold la sfârșitul perioadei
A	B	C	1	2
	<b>ACTIVE FINANCIARE</b>	1	X	X
		X	X	X
A	<b>NUMERAR SI DEPOZITE, din care:</b>	2	X	X
A1	<b>Numerar</b>	3	X	X
	Numerar în lei în casieria instituțiilor publice locale și ale instituțiilor publice de subordonare locală, (ct.5310101)	4	0	508.705
	Disponibilități în lei ale instituțiilor publice locale și ale instituțiilor publice de subordonare locală, la trezorerii (ct.5100000+ct.5120101+ct.5120501+ct.5150101+ct.5150103+ct.5150500+ct.5150600+ct.5160101+ct.5160301+ct.5160302+ct.5170101+ct.5170301+ct.5170302+ct.5210100+ct.5210300+ct.5280000+ct.5290201+ct.5290301+ct.5290400+ct.5290901+ct.5500101+ct.5520000+ct.5550101+ct.5570101+ct.5580101+ct.5580201+ct.5600101+ct.5600300+ct.5610101+ ct.5610300+ct.5620101+ct.5620300-ct.7700000), din care :	5	64.339.302	79.597.216
	Disponibilități în lei din împrumuturi interne și externe contractate de autoritățile administrației publice locale (ct.5160101)	5.1	0	7.890.123
	Fonduri externe nerambursabile preaderare	6	0	0
	Fonduri externe nerambursabile postaderare	7	0	0
	Total (în baze cash) (rd.04+05)	8	64.339.302	80.105.921
	Dobânzi de încasat aferente disponibilităților instituțiilor publice locale și ale instituțiilor publice de subordonare locală la trezorerii/disponibilităților din excedentele cumulate ale bugetelor locale și ale instituțiilor de subordonare locală (ct.5180701)	9	0	0
	Total (în baze accrual) (rd.08+09)	10	64.339.302	80.105.921
	Excedentele cumulate ale bugetelor locale (ct.5210300)	11	X	X
	<i>Disponibil din fondul de rulment</i>	12	X	X
	Total (în baze cash) (rd.11)	13	X	X
	Dobânzi de încasat aferente disponibilităților din excedentele cumulate ale bugetelor locale și ale instituțiilor de subordonare locală (ct.5180701)	14	X	X
	Total ( în baze accrual) ( rd.13+14)	15	X	X
	<i>Depozite constituite din fondul de rulment</i>	16	X	X
	<i>Dobânzi de încasat aferente depozitelor din fondul de rulment al instituțiilor publice locale</i>	17	X	X
	Total ( în baze accrual)( rd.16+17)	18	X	X
	Depozite ale instituțiilor publice (ct. 5150301+ct.5600401+ct.5620401)	19	0	0
	Dobânzi de încasat aferente depozitelor instituțiilor publice locale și ale instituțiilor de subordonare locală la trezorerie (ct.5180701)	20	0	0
	Total ( în baze accrual)( rd.19+20)	21	0	0
	Avansuri de trezorerie, acordate în lei (ct. 5420100)	22	0	0
	Alte valori (ct.5320100+ct.5320200+ct.5320300+ct.5320400+ct.5320500+ct.5320600+ct. 5320800)		1.120.443	1.088.118

<b>A2</b>	<b>Depozite transferabile (Disponibilități în conturi curente și de depozit), <u>din care:</u></b>	<b>30</b>	<b>X</b>	<b>X</b>
	<b>-Disponibilități la <u>instituții de credit rezidente</u></b>	<b>31</b>	<b>X</b>	<b>X</b>
	Disponibilități ale instituțiilor publice locale și ale instituțiilor de subordonare locală la instituțiile de credit rezidente (ct.5110101+ct.5110102+ct.5120102+ct.5120402+ct.5120502+ct.5150102+ct.5150202+ct.5160102+ct.5160202+ct.5170102+ct.5170202+ct.5290202+ct.5290302+ct.5290902+ct.5500102+ct.5550102+ct.5550202+ct.5570202+ct.5580102+ct.5580302+ct.5600102+ct.5600103+ct.5610102+ct.5610103+ct.5620102+ct.5620103), din care :	32	796.884	833.311
	Fonduri externe nerambursabile preaderare	33	185.029	232.630
	Fonduri externe nerambursabile postaderare	34	0	0
	Numerar în valută în casieria instituțiilor publice, (ct.5310402)	35	0	0
	Total (în baze cash) (rd.32+35)	36	796.884	833.311
	Dobânzi de încasat aferente disponibilităților instituțiilor publice locale și ale instituțiilor de subordonare locală la instituțiile de credit rezidente (ct.5180702)	37	0	0
	Total ( în baze accrual) ( rd.36+37)	38	796.884	833.311
	Depozite ale instituțiilor publice la instituțiile de credit rezidente (ct.5150302 + ct.5600402+ct.5620402)	39	0	0
	Dobânzi de încasat aferente depozitelor instituțiilor publice locale și ale instituțiilor de subordonare locală la instituțiile de credit rezidente (ct.5180702)	40	0	0
	Total ( în baze accrual) ( rd.39+40)	41	0	0
	Acreditiv în lei ale instituțiilor locale și ale instituțiilor de subordonare locală la instituțiile de credit rezidente (ct.5410102 )	42	0	0
	Acreditiv în valută ale instituțiilor locale și ale instituțiilor de subordonare locală la instituțiile de credit rezidente (ct.5410202)	43	0	0
	<b>- disponibilități la <u>alți rezidenți</u></b>	<b>50</b>	<b>X</b>	<b>X</b>
	Disponibilități ale instituțiilor publice aflate la alți rezidenți (terți) (ct.4610109+ct.4610209+ct.2670108+ ct.2670208)	51	9.064.942	9.836.548
	Total (în baze cash)( rd.51)	52	9.064.942	9.836.548
<b>A.3</b>	<b>Alte disponibilități</b>	<b>60</b>	<b>X</b>	<b>X</b>
	<b>-disponibilități la instituții de credit din străinătate</b>	<b>61</b>	<b>X</b>	<b>X</b>
	Disponibilități ale reprezentanțelor din străinătate ( ct.5120402)	62	0	0
	Dobânzi de încasat aferente disponibilităților, reprezentanțelor din străinătate (ct.5180702)	63	0	0
	Total (în baze accrual) (rd.62+63)	64	0	0
	Avansuri de trezorerie, acordate (ct.5420200)	65	0	0
	Acreditiv la instituții de credit în străinătate (ct.5410202)	66	0	0
<b>B</b>	<b>TITLURI, ALTELE DECAT ACȚIUNI, din care:</b>	<b>70</b>	<b>X</b>	<b>X</b>
	Titluri, altele decât acțiuni, exclusiv produsele financiare derivate	71	X	X
<b>B.1</b>	<b>Titluri pe termen scurt, altele decât acțiuni și produse financiare derivate (deținute de către administrația locală și de instituțiile de subordonare locală)</b>	<b>72</b>	<b>X</b>	<b>X</b>
	Titluri pe termen scurt, altele decât acțiuni și produse financiare derivate deținute de către administrația locală și de instituțiile de subordonare locală. Total (rd.74+rd.75+rd.76+rd.77), din care emise de:	73	0	0
	-Banca centrală (S.121)	74	0	0
	-Societăți care accepta depozite, exclusiv banca centrală (S.122)	75	0	0
	-Alți rezidenți (Alți intermediari financiari, exclusiv societățile de asigurare și fondurile de pensii, Auxiliari financiari, Societăți de asigurare, Fondurile de pensii) (S.125, S.126, S.128, S.129)	76	0	0
	-Nerezidenți (State membre și instituții și organisme ale Uniunii Europene, State nonmembre și organizații internaționale nerezidente ale Uniunii Europene ) (S.21, S.22)	77	0	0
<b>I</b>	<b>Total (la valoare nominala) (rd. 73)</b>	<b>78</b>	<b>0</b>	<b>0</b>

<b>B.2</b>	<b>Titluri pe termen lung, altele decât acțiuni și produse financiare derivate</b>	<b>85</b>	<b>X</b>	<b>X</b>
	Titluri pe termen lung, altele decât acțiuni și produse financiare derivate deținute de către administrația locală (instituțiile locale) și instituțiile de subordonare locală. Total (rd.87+rd.88+rd.89+rd.90), din care emise de:	86	0	0
	-Banca centrală (S.121)	87	0	0
	-Societăți care accepta depozite, exclusiv banca centrală (S.122)	88	0	0
	-Alți rezidenți (Alți intermediari financiari, exclusiv societățile de asigurare și fondurile de pensii, Auxiliari financiari, Societăți de asigurare, Fondurile de pensii) (S.125, S.126, S.128, S.129)	89	0	0
	-Nerezidenți (State membre și instituții și organisme ale Uniunii Europene, State nonmembre și organizații internaționale nerezidente ale Uniunii Europene) (S.21, S.22)	90	0	0
	Obligațiuni și alte titluri deținute în contul creanțelor bugetare (ct.2650000 - ct.2960200). Total (rd.92+rd.93+rd.94+rd.95+rd.96), din care emise de:	91	0	0
	-Banca centrală (S.121)	92	0	0
	-Societăți care accepta depozite, exclusiv banca centrală (S.122)	93	0	0
	-Alți rezidenți (Alți intermediari financiari, exclusiv societățile de asigurare și fondurile de pensii, Auxiliari financiari, Societăți de asigurare, Fondurile de pensii) (S.125, S.126, S.128, S.129)	94	0	0
	-Nerezidenți (State membre și instituții și organisme ale Uniunii Europene, State nonmembre și organizații internaționale nerezidente ale Uniunii Europene) (S.21, S.22)	95	0	0
	-Societăți nefinanciare (S.11)	96	0	0
<b>I</b>	<b>Total ( rd.86+91)</b>	<b>97</b>	<b>0</b>	<b>0</b>
<b>C</b>	<b>CREDITE ACORDATE, din care:</b>	<b>110</b>	<b>X</b>	<b>X</b>
<b>C1</b>	<b>Credite pe termen scurt - acordate</b>	<b>111</b>	<b>X</b>	<b>X</b>
	Credite pe termen scurt acordate din bugetul local instituțiilor de subordonare locală, (ct.4680102) (S.1313)	112	0	0
<b>D</b>	<b>ACTIUNI SI ALTE PARTICIPATII</b>	<b>120</b>	<b>X</b>	<b>X</b>
	<b>Acțiuni și alte titluri, exclusiv acțiuni ale organismelor de plasament colectiv</b>	<b>121</b>	<b>X</b>	<b>X</b>
<b>D.1</b>	<b>Acțiuni cotate (se includ și acțiunile deținute de instituțiile publice locale provenite din conversia creanțelor bugetare în acțiuni)</b>	<b>122</b>	<b>X</b>	<b>X</b>
	Acțiuni cotate deținute de autoritățile locale la societăți nefinanciare (ct.2600100 - ct.2960101) (S.11)	123	0	0
	Acțiuni cotate deținute de autoritățile locale la societăți care accepta depozite, exclusiv banca centrală (ct.2600100 - ct.2960101) (S.122)	124	0	0
	Acțiuni cotate deținute de autoritățile locale la societăți de asigurări rezidente (Societăți de asigurare, Fondurile de pensii) (ct.2600100- ct.2960101) (S.128, S.129)	125	0	0
	<b>Total (la val. ctb. netă = la valoarea de intrare mai puțin ajustările cumulate pentru pierderea de valoare) (rd.123+124+125)</b>	<b>126</b>	<b>0</b>	<b>0</b>
<b>D.2</b>	<b>Acțiuni necotate (se includ și acțiunile deținute de instituțiile publice locale provenite din conversia creanțelor bugetare în acțiuni)</b>	<b>130</b>	<b>X</b>	<b>X</b>
	Acțiuni necotate deținute de autoritățile locale la societăți nefinanciare (ct.2600200 - ct.2960102) (S.11)	131	46.719.730	46.719.730
	Acțiuni necotate deținute de autoritățile locale la societăți care accepta depozite, exclusiv banca centrală (ct.2600200 - ct.2960102) (S.122)	132	0	0
	Acțiuni necotate deținute de autoritățile locale la societăți de asigurări rezidente (Societăți de asigurare, Fondurile de pensii) (ct.2600200 - ct.2960102) (S.128, S.129)	133	0	0
	<b>Total (la valoarea contabilă netă (la valoarea de intrare mai puțin ajustările cumulate pentru pierderea de valoare) (rd.131+132+133)</b>	<b>134</b>	<b>46.719.730</b>	<b>46.719.730</b>
<b>D.3</b>	<b>Alte participații</b>	<b>140</b>	<b>X</b>	<b>X</b>
	Participațiile autorităților locale la alte societăți care nu sunt organizate pe acțiuni (regii autonome, srl, comandită, etc.) (ct.2600300 - ct.2960103)	141	8.200	8.200
	<b>Total (la valoarea de intrare mai puțin ajustările cumulate pentru pierderea de valoare)(rd.141)</b>	<b>142</b>	<b>8.200</b>	<b>8.200</b>
<b>E</b>	<b>ALTE CONTURI DE PRIMIT</b>	<b>155</b>	<b>X</b>	<b>X</b>



E.1	<b>Credite comerciale și avansuri acordate</b>	156	X	X
	Creanțe comerciale necurente legate de livrări de bunuri și servicii de către autoritățile locale sau de instituții subordonate acestora (ct.4110201+ct.4110208+ct.4130200+ct.4610201 - ct.4910200 - ct.4960200) Total (rd.158+159+160+164), din care:	157	3.203.916	3.203.916
	-de la populație (gospodăriile populației) (S.14)	158	0	0
	-de la societăți nefinanciare (S.11),	159	3.203.916	3.203.916
	-de la instituțiile publice, din care: (rd.161+162+163)	160	0	0
	- Administrația centrală (exclusiv fondurile de securitate socială) (S.1311)	161	0	0
	- Administrația locală (exclusiv fondurile de securitate socială) (S.1313)	162	0	0
	- Fonduri de securitate socială (S.1314)	163	0	0
	-de la nerezidenți (S21,S22)	164	0	0
	Creanțe comerciale curente legate de livrări de bunuri și servicii de către autoritățile locale sau de instituții subordonate acestora (ct.2320000+ct.2340000+ct.4090101+ct.4090102+ct.4110101+ ct.4110108+ ct.4130100+ct.4180000+ct.4610101 - ct.4910100 - ct.4960100). Total (rd.166+167+168+172), din care de la :	165	16.481.961	37.625.417
	- de la gospodăriile populației (S.14)	166	15.968.746	1.443.836
	- de la societăți nefinanciare (S.11),	167	513.215	36.181.581
	-de la instituțiile publice, din care: (rd.169+170+171)	168	0	0
	- Administrația centrală (exclusiv fondurile de securitate socială) (S.1311)	169	0	0
	- Administrația locală (exclusiv fondurile de securitate socială) (S.1313)	170	0	0
	- Fonduri de securitate socială (S.1314)	171	0	0
	-din care:creanțele unităților sanitare cu paturi față de Casele de Sănătate	171.1	0	0
	-de la nerezidenți (State membre și instituții și organisme ale Uniunii Europene, State nonmembre și organizații internaționale nerezidente ale Uniunii Europene ) (S.21, S.22)	172	0	0
E.2	<b>Alte conturi de primit, exclusiv creditele comerciale și avansurile</b>	175	X	X
	Creanțe ale bugetului local (ct.4640000 -ct. 4970000). Total (rd.177+178+179+183), din care:	176	17.577.107	69.774.313
	-de la gospodăriile populației (S.14)	177	15.961.784	30.119.946
	-de la societăți nefinanciare (S.11),	178	1.615.323	39.654.367
	-de la instituțiile publice, din care: (rd.180+181+182)	179	0	0
	- Administrația centrală (exclusiv fondurile de securitate socială) (S.1311)	180	0	0
	- Administrația locală (exclusiv fondurile de securitate socială) (S.1313)	181	0	0
	- Fonduri de securitate socială (S.1314)	182	0	0
	-de la nerezidenți (State membre și instituții și organisme ale Uniunii Europene, State nonmembre și organizații internaționale nerezidente ale Uniunii Europene ) (S.21, S.22)	183	0	0
	Creanțe ale fondului de risc (ct.4610109+ct.4610209)	184	0	0
	Total creanțe (rd.176+184)	185	17.577.107	69.774.313
	Creanțe din operațiuni cu fonduri externe nerambursabile de la Comisia Europeană / alți donatori	190	0	0
	Sume de primit de la Autoritățile de Certificare / Autoritățile de Management /Agențiile de Plăți - FONDURI EXTERNE NERAMBURSABILE POSTADERARE (ct.4580301)	191	28.609	184.487
	Sume de primit de la Autoritățile de Certificare/ Autoritățile de Management / Agențiile de Plăți - FONDURI DE LA BUGET (ct.4580302)	192	4.376	1.986.238
	Sume solicitate la rambursare aferente fondurilor externe nerambursabile postaderare în curs de virare la buget (ct.8077000)	193	0	0
	Sume de primit de la Comisia Europeană/alți donatori reprezentând venituri ale bugetului general consolidat -FONDURI EXTERNE NERAMBURSABILE POSTADERARE (ct.4500504+ct.4500505). Total, din care: (rd.195+196)	194	290.925	3.362.890

	Sume de primit de la Comisia Europeană/alți donatori reprezentând venituri ale bugetului general consolidat- buget local- FONDURI EXTERNE NERAMBURSABILE POSTADERARE (ct.4500504)	195	290.925	3.362.890
	Sume de primit de la Comisia Europeană/alți donatori reprezentând venituri ale bugetului general consolidat- instituții publice finanțate din venituri proprii/venituri proprii și subvenții - FONDURI EXTERNE NERAMBURSABILE POSTADERARE (ct.4500505)	196	0	0
	<b>DATORII FINANCIARE</b>	<b>200</b>	<b>X</b>	<b>X</b>
<b>A</b>	<b>NUMERAR SI DEPOZITE, din care:</b>	<b>201</b>	<b>X</b>	<b>X</b>
<b>A.2</b>	<b>Alte depozite</b>	<b>202</b>	<b>X</b>	<b>X</b>
	Sume datorate terților reprezentând garanții și cauțiuni afiate în conturile instituțiilor publice (ct.4280101+ct.4280201+ct.4620109+ct.4620209) Total	203	1.460.365	1.314.047
	- salariaților (gospodăriile populației) (S.143)	204	1.437.241	1.313.055
	- societăți nefinanciare (S.11)	205	23.124	992
	- instituțiilor publice, din care: (rd.207+208+209)	206	0	0
	- Administrația centrală (exclusiv fondurile de securitate socială) (S.1311)	207	0	0
	- Administrația locală (exclusiv fondurile de securitate socială) (S.1313)	208	0	0
	- Fonduri de securitate socială (S.1314)	209	0	0
<b>B.</b>	<b>ÎMPRUMUTURI PE BAZĂ DE TITLURI, ALTELE DECÂT ACȚIUNI</b>	<b>220</b>	<b>X</b>	<b>X</b>
<b>B.1</b>	<b>ÎMPRUMUTURI PE BAZĂ DE TITLURI pe termen scurt altele decât acțiuni și produse financiare derivate)</b>	<b>221</b>	<b>X</b>	<b>X</b>
	Împrumuturi pe bază de titluri pe termen scurt altele decât acțiuni și produse financiare derivate emise de către administrația locală și de instituțiile de subordonare locală (ct.5190109+ ct.1610100 - ct.1690100) Total	222	0	0
	(rd.223+224+225+226), din care achiziționate de:			
	-Banca centrală (S.121)	223	0	0
	-Societăți care accepta depozite, exclusiv banca centrală (S.122)	224	0	0
	-Alți rezidenți (Alți intermediari financiari, exclusiv societățile de asigurare și fondurile de pensii, Auxiliari financiari, Societăți de asigurare, Fondurile de pensii) (S.125, S.126, S.128, S.129)	225	0	0
	-Nerezidenți (State membre și instituții și organisme ale Uniunii Europene, State nonmembre și organizații internaționale nerezidente ale Uniunii Europene) (S.21, S.22)	226	0	0
<b>I</b>	<b>Total (la valoare nominală) rd.222</b>	<b>227</b>	<b>0</b>	<b>0</b>
	Dobânzi de plătit pentru împrumuturi pe bază de titluri pe termen scurt, altele decât acțiuni și produse financiare derivate (ct.1680100+ct.5180604)	228	0	0
	<b>Total (în baze accrual)(rd.227+228)</b>	<b>229</b>	<b>0</b>	<b>0</b>
<b>B.2</b>	<b>ÎMPRUMUTURI PE BAZĂ DE TITLURI pe termen lung, altele decât acțiuni și produse financiare derivate)</b>	<b>240</b>	<b>X</b>	<b>X</b>
	Împrumuturi pe bază de titluri pe termen lung altele decât acțiuni și produse financiare derivate emise de către administrația locală și de instituțiile de subordonare locală (ct.1610200 - ct.1690200). Total	241	0	0
	(rd.242+243+244+245), din care achiziționate de:			
	-Banca centrală (S.121)	242	0	0
	-Societăți care accepta depozite, exclusiv banca centrală (S.122)	243	0	0
	-Alți rezidenți (Alți intermediari financiari, exclusiv societățile de asigurare și fondurile de pensii, Auxiliari financiari, Societăți de asigurare, Fondurile de pensii) (S.125, S.126, S.128, S.129)	244	0	0
	-Nerezidenți (State membre și instituții și organisme ale Uniunii Europene, State nonmembre și organizații internaționale nerezidente ale Uniunii Europene) (S.21, S.22)	245	0	0
<b>I</b>	<b>Total (la valoare nominală) (rd.241)</b>	<b>246</b>	<b>0</b>	<b>0</b>
	Dobânzi de plătit pentru împrumuturi pe bază de titluri pe termen lung, altele decât acțiuni și produse financiare derivate (ct.1680100)	247	X	X
	<b>Total (în baze accrual) (rd.246+247)</b>	<b>248</b>	<b>X</b>	<b>X</b>
<b>C.</b>	<b>CREDITE PRIMITE, din care:</b>	<b>260</b>	<b>X</b>	<b>X</b>
<b>C.1</b>	<b>Credite pe termen scurt primite</b>	<b>261</b>	<b>X</b>	<b>X</b>

Credite pe termen scurt contractate de autoritățile locale și instituții din subordinea acestora (ct.1620100+ct.1630100+ct.1670101+ct.1670103+ ct.1670109+ ct.5190101+ ct.5190102+ ct.5190106+ ct.5190180+ ct.5190190) Total (rd.263+264+265+265.1), din care acordate de:	262	73.835	17.790.784
-Societăți care accepta depozite, exclusiv banca centrală (S.122)	263	0	0
-Alți rezidenți (Alți intermediari financiari, exclusiv societățile de asigurare și fondurile de pensii, Auxiliari financiari, Societăți de asigurare, Fondurile de pensii) (S.125, S.126, S.128, S.129)	264	0	0
-Nerezidenți (State membre și instituții și organisme ale Uniunii Europene, State nonmembre și organizații internaționale nerezidente ale Uniunii Europene ) (S.21, S.22)	265	73.835	17.790.784
Credite pe termen scurt primite din venituri din privatizare, de către instituțiile publice din administrația locală (ct.1620100+ct.1670103+ct.5190102+ ct.5190180) (S.1311)	265.1	0	0
Credite pe termen scurt primite din contul curent general al trezoreriei statului de către instituțiile publice din administrația locală (ct.5190108+ct.1670102) (S.1311)	266	0	0
Credite pe termen scurt primite din bugetul local, de către instituțiile publice de subordonare locală, (ct.5190105) (S.1311)	267	0	0
Sume primite din excedentul anului precedent pentru acoperirea golurilor temporare de casă și pentru finanțarea cheltuielilor secțiunii de dezvoltare (ct.5190107+ct.5190190)	267.1	0	30.347.121
<b>Total (în baze cash)(rd.262+266+267+267.1)</b>	<b>268</b>	<b>73.835</b>	<b>48.137.905</b>
Dobânzi de plătit aferente creditelor pe termen scurt contractate de instituțiile publice din administrația locală (ct.1680200+ct.1680300+ct.1680701+ct.1680703+ct.1680709+ct.5180606+ct.5180608+ct.5180609). Total (rd.270+271+272+272.1), din care acordate de:	269	0	0
-Societăți care acceptă depozite, exclusiv banca centrală (S.122)	270	0	0
-Alți rezidenți (Alți intermediari financiari, exclusiv societățile de asigurare și fondurile de pensii, Auxiliari financiari, Societăți de asigurare, Fondurile de pensii) (S.125, S.126, S.128, S.129)	271	0	0
-Nerezidenți (State membre și instituții și organisme ale Uniunii Europene, State nonmembre și organizații internaționale nerezidente ale Uniunii Europene ) (S.21, S.22)	272	0	0
Dobânzi de plătit aferente creditelor pe termen scurt primite din venituri din privatizare (ct.1680703 + ct.5180606)	272.1	0	0
- Administrația centrală (S1311) Dobânzi de plătit aferente creditelor pe termen scurt primite din contul curent general al trezoreriei statului (ct.1680702+ct.5180605)	273	0	0
<b>Total (dobânzi de plătit) (rd.269+273)</b>	<b>274</b>	<b>0</b>	<b>0</b>
<b>Total (în baze accrual) (cash+dobânzi) (rd.268+274)</b>	<b>275</b>	<b>73.835</b>	<b>48.137.905</b>
<b>Credite pe termen scurt primite rezultate din reclassificarea creditelor comerciale în împrumuturi (Maastricht debt) conform deciziei Eurostat</b>	276	X	X
Credite pe termen scurt provenind din reclassificarea creditelor comerciale în împrumuturi (Maastricht debt), conform deciziei Eurostat, (ct.1670108+ct.5190110).Total (rd.278+279+280+281), din care acordate de:	277	0	0
-Societăți care acceptă depozite, exclusiv banca centrală (S.122) (În cazul refinanțării fără regres a unei creanțe asupra guvernului)	278	0	0
-Alți intermediari financiari, exclusiv societățile de asigurare și fondurile de pensii (S.125) (În cazul refinanțării fără regres a unei creanțe asupra guvernului)	279	0	0
-Nerezidenți (State membre și instituții și organisme ale Uniunii Europene, State nonmembre și organizații internaționale nerezidente ale Uniunii Europene ) (S.21, S.22)	280	0	0
- Societăți nefinanciare (S.11) (În cazul restructurării creditelor comerciale)	281	0	0
Dobânzi de plătit aferente creditelor pe termen scurt provenind din reclassificarea creditelor comerciale în împrumuturi (Maastricht debt), conform deciziei Eurostat, (ct.1680708+ ct.5180609+ct.5180800). Total (rd.283+284+284.1+284.2), din care acordate/achizitionate de:	282	0	0

	-Societăți care accepta depozite, exclusiv banca centrală (S.122) (În cazul refinanțării fără regres a unei creanțe asupra guvernului)	283	0	0
	-Alți intermediari financiari, exclusiv societățile de asigurare și fondurile de pensii (S.125) (În cazul refinanțării fără regres a unei creanțe asupra	284	0	0
	-Nerezidenți (State membre și instituții și organisme ale Uniunii Europene, State nonmembre și organizații internaționale nerezidente ale Uniunii Europene ) (S.21, S.22)	284.1	0	0
	-Societăți nefinanciare (S.11) (În cazul restructurării creditelor comerciale)	284.2	0	0
<b>C.2</b>	<b>Credite pe termen lung primite</b>	<b>285</b>	<b>X</b>	<b>X</b>
	Credite pe termen lung primite (contractate, garantate, asimilate, etc.) de instituțiile publice locale (ct.1620200+ct.1630200+ct.1670201+ct.1670202+ct.1670203+ ct.1670209). Total (rd.287+288+289+289.1) din care acordate de :	286	161.293.903	135.620.873
	-Societăți care acceptă depozite, exclusiv banca centrală (S.122)	287	0	0
	-Alți rezidenți (Alți intermediari financiari, exclusiv societățile de asigurare și fondurile de pensii, Auxiliari financiari, Societăți de asigurare, Fondurile de pensii) (S.125, S.126, S.128, S.129)	288	0	0
	-Nerezidenți (State membre și instituții și organisme ale Uniunii Europene, State nonmembre și organizații internaționale nerezidente ale Uniunii Europene ) (S.21, S.22)	289	161.293.903	135.620.873
	-Administrația centrală (exclusiv fondurile de securitate socială) (S.1311)			
	Credite pe termen lung primite din venituri din privatizare de către instituții publice din administrația locală (ct.1620200+ct.1670203)	289.1	0	0
	<b>Total (în baze cash)(rd.286)</b>	<b>290</b>	<b>161.293.903</b>	<b>135.620.873</b>
	Dobânzi de plătit aferente creditelor pe termen lung primite (contractate garantate, asimilate, etc.) de instituțiile publice din administrația locală (ct.1680200+ct.1680300+ct.1680701+ct.1680702+ ct.1680703+ ct.1680709) Total (rd.292+293+294+294.1), din care acordate de :	291	X	X
	-Societăți care acceptă depozite, exclusiv banca centrală (S.122)	292	X	X
	-Alți rezidenți (Alți intermediari financiari, exclusiv societățile de asigurare și fondurile de pensii, Auxiliari financiari, Societăți de asigurare, Fondurile de pensii) (S.125, S.126, S.128, S.129)	293	X	X
	-Nerezidenți (State membre și instituții și organisme ale Uniunii Europene, State nonmembre și organizații internaționale nerezidente ale Uniunii Europene ) (S.21, S.22)	294	X	X
	-Administrația centrală (exclusiv fondurile de securitate socială) (S.1311)			
	Dobânzi de plătit aferente creditelor pe termen lung primite din venituri din privatizare (ct.1680703)	294.1	X	X
	<b>Total dobânzi de plătit (rd.291)</b>	<b>295</b>	<b>X</b>	<b>X</b>
	<b>Total (în baze accrual)(cash+dobânzi) (rd.290+295)</b>	<b>296</b>	<b>X</b>	<b>X</b>
	<b>Credite pe termen lung primite rezultate din reclasificarea creditelor comerciale în împrumuturi (Maastricht debt.) conform deciziei Eurostat</b>	<b>297</b>	<b>X</b>	<b>X</b>
	Credite pe termen lung provenind din reclasificarea creditelor comerciale în împrumuturi (Maastricht debt), conform deciziei Eurostat, (ct.1670208).Total (rd.299+300+301+302), din care acordate de:	298	0	0
	- Societăți care acceptă depozite, exclusiv banca centrală (S.122) (În cazul refinanțării fără regres a unei creanțe asupra guvernului)	299	0	0
	-Alți intermediari financiari, exclusiv societățile de asigurare și fondurile de pensii (S.125) (În cazul refinanțării fără regres a unei creanțe asupra guvernului)	300	0	0
	-Nerezidenți (State membre și instituții și organisme ale Uniunii Europene și State nonmembre și organizații internaționale nerezidente ale Uniunii Europene ) (S.21, S.22)	301	0	0
	- Societăți nefinanciare (S.11) (În cazul structurării creditelor comerciale)	302	0	0
	Dobânzi de plătit aferente creditelor pe termen lung provenind din reclasificarea creditelor comerciale în împrumuturi (Maastricht debt), conform deciziei Eurostat, (ct.1680708). Total (rd.304+305+306+307), din care acordate de:	303	X	X

	- Societăți care acceptă depozite, exclusiv banca centrală (S.122) (În cazul refinanțării fără regres a unei creanțe asupra guvernului)	304	X	X
	-Alți intermediari financiari, exclusiv societățile de asigurare și fondurile de pensii (S125) (În cazul refinanțării fără regres a unei creanțe asupra guvernului)	305	X	X
	-Nerezidenți (State membre și instituții și organisme ale Uniunii Europene, State nonmembre și organizații internaționale nerezidente ale Uniunii Europene ) (S.21, S.22)	306	X	X
	- Societăți nefinanciare (S.11) (În cazul restructurării creditelor comerciale)	307	X	X
<b>E</b>	<b>ALTE CONTURI DE PLĂTIT</b>	<b>310</b>	<b>X</b>	<b>X</b>
<b>E.1</b>	<b>Credite comerciale și avansuri primite</b>	<b>311</b>	<b>X</b>	<b>X</b>
	Datorii comerciale necurente legate de livrări de bunuri și servicii (ct.4010200+ct.4030200+ct.4040200+ ct.4050200+ct.4620201). Total (rd.313+314+318+319), din care către :	312	24.152.176	57.992.821
	- Societăți nefinanciare (S.11)	313	24.152.176	57.992.821
	-Instituții publice, din care (rd.315+316+317):	314	0	0
	- Administrația centrală (exclusiv fondurile de securitate socială) (S.1311)	315	0	0
	- Administrația locală (exclusiv fondurile de securitate socială) (S.1313)	316	0	0
	- Fonduri de securitate socială (S.1314)	317	0	0
	- Alți rezidenți (Alți intermediari financiari, exclusiv societățile de asigurare și fondurile de pensii, Auxiliari financiari, Societăți de asigurare, Fondurile de pensii) (S.125, S.126, S.128, S.129)	318	0	0
	- Nerezidenți (State membre și instituții și organisme ale Uniunii Europene, State nonmembre și organizații internaționale nerezidente ale Uniunii Europene ) (S.21, S.22)	319	0	0
	Datorii comerciale curente legate de livrări de bunuri și servicii (ct.4010100+ct.4030100+ct.4040100 +ct. 4050100+ct.4080000 + ct.4190000+ ct.4620101) Total (rd.321+322+326+327), din care, către :	320	11.536.405	20.467.054
	- Societăți nefinanciare (S.11)	321	11.536.405	20.467.054
	- Instituții publice, din care (rd.323+324+325):	322	0	0
	- Administrația centrală (exclusiv fondurile de securitate socială) (S.1311)	323	0	0
	- Administrația locală (exclusiv fondurile de securitate socială) (S.1313)	324	0	0
	- Fonduri de securitate socială (S.1314)	325	0	0
	-Alți rezidenți (Alți intermediari financiari, exclusiv societățile de asigurare și fondurile de pensii, Auxiliari financiari, Societăți de asigurare, Fondurile de pensii) (S.125, S.126, S.128, S.129)	326	0	0
	Nerezidenți (State membre și instituții și organisme ale Uniunii Europene, State nonmembre și organizații internaționale nerezidente ale Uniunii Europene ) (S.21, S.22)	327	0	0
<b>E.2</b>	<b>Alte datorii de plătit exclusiv creditele comerciale și avansuri</b>	<b>330</b>	<b>X</b>	<b>X</b>
	Datoriile instituțiilor publice din administrația locală către bugete (ct.4420300+ct.4310100+ct.4310200+ct.4310300+ct.4310400+ct.4310500+ ct.4310700+ct.4370100+ct.4370200+ct.4370300+ct.4420801+ ct.4440000+ct.4460100+ct.4460200+ct.4480100)	331	4.917.092	4.950.431
	Salariile angajaților (ct.4210000+ct.4230000+ct.4260000+ct.4270100+ ct.4270300 +ct.4280101)	332	5.514.605	5.742.665
	Alte drepturi cuvenite altor categorii de persoane (ct.4260000+ct.4270200+ct.4270300+ct.4290000+ ct.4380000)	333	1.451.120	1.634.253
	Datorii către fondul de risc (ct.4620109+ct.4620209)	334	0	0
	Total (rd.331+332+333+334)	335	11.882.817	12.327.349
	Datorii din operațiuni cu fonduri externe nerambursabile de la Comisia Europeană/ alți donatori	340	0	0

	Avansuri primite de la Autoritățile de Certificare/Autoritățile de Management /Agențiile de Plăți- FONDURI EXTERNE NERAMBURSABILE POSTADERARE ȘI FONDURI DE LA BUGET (ct.4580501+ct.4580502)	341	0	4.043.520
	<b>Alte datorii</b>	342	X	X
	Provizioane necurente (ct.1510201+ct.1510202+ct.1510203 +ct.1510204 +ct.1510208 ), din care:	342.1	0	0
	Provizioane necurente, constituite conform O.M.F.P. 416/2013 reprezentând arierate în litigiu (din soldul ct. 1510201)	342.2	0	0
	Provizioane necurente, constituite conform OUG 71/2009 și OG 17/2012 reprezentând drepturi salariale câștigate în instanță (din soldul ct.1510203)	342.3	0	0
	Provizioane necurente, constituite conform Legii nr.85/2016, privind plata diferențelor salariale cuvenite personalului didactic din învățământul de stat pentru perioada octombrie 2008 - 13 mai 2011(din soldul ct.1510203)	342.4	0	0
	Provizioane necurente pentru daune-interese moratorii sub forma dobânzii legale, pentru plata eșalonată a sumelor prevăzute în titluri executorii având ca obiect acordarea unor drepturi salariale personalului din sectorul bugetar (din soldul ct.1510203)	342.5	0	0
	Provizioane curente ( ct. 1510101+ct.1510102+ ct.1510103+ ct.1510104+ ct.1510108) , din care:	343	366.435	366.435
	Provizioane curente, constituite conform O.M.F.P: 416/2013 reprezentând arierate în litigiu (din soldul ct.1510101)	343.1	0	0
	Provizioane curente, constituite conform OUG 71/2009 și OG 17/2012 reprezentând drepturi salariale câștigate în instanță (din soldul ct.1510103)	343.2	366.435	366.435
	Provizioane curente, constituite conform Legii nr.85/2016, privind plata diferențelor salariale cuvenite personalului didactic din învățământul de stat pentru perioada octombrie 2008 - 13 mai 2011(din soldul ct.1510103)	343.3	0	0
	Provizioane curente pentru daune-interese moratorii sub forma dobânzii legale, pentru plata eșalonată a sumelor prevăzute în titluri executorii având ca obiect acordarea unor drepturi salariale personalului din sectorul bugetar (din soldul ct.1510103)	343.4	0	0
<b>E.3</b>	<b>Plăți restante</b>	345	X	X
	Plăți restante ale instituțiilor publice din administrația locală (reprezentând datorii neachitate la termen ) din operațiuni comerciale Total (rd.346.1+347+351+352), din care către:	346	X	X
	-Societăți nefinanciare (S.11)	346.1	X	X
	-Instituții publice, din care (rd.348+349+350):	347	X	X
	- Administrația centrală (exclusiv fondurile de securitate socială) (S.1311)	348	X	X
	- Administrația locală (exclusiv fondurile de securitate socială) (S.1313)	349	X	X
	- Fonduri de securitate socială (S.1314)	350	X	X
	-Alți rezidenți (Alți intermediari financiari, exclusiv societățile de asigurare și fondurile de pensii; Auxiliari financiari; Societăți de asigurare, Fondurile de pensii) (S.125, S.126, S.128, S.129)	351	X	X
	-Nerezidenți (State membre și instituții și organisme ale Uniunii Europene, State nonmembre și organizații internaționale nerezidente ale Uniunii Europene ) (S.21, S.22)	352	X	X
	Plăți restante ale instituțiilor publice din administrația locală- (reprezentând datorii neachitate la termen) către bugetul general consolidat	353	X	X
	Plăți restante ale instituțiilor publice din administrația locală (reprezentând datorii neachitate la termen ) din drepturi salariale, neachitate	354	X	X
	Plăți restante ale instituțiilor publice din administrația locală către alte categorii de persoane (reprezentând datorii neachitate la termen) din burse, ajutoare și alte drepturi neachitate	355	X	X
	Plăți restante ale instituțiilor publice din administrația locală (reprezentând datorii neachitate la termen) din împrumuturi nerambursate la scadență, Total (rd.357+358+359), din care, către :	356	X	X
	- Societăți care acceptă depozite, exclusiv banca centrală (S.122)	357	X	X

-Alți rezidenți (Alți intermediari financiari, exclusiv societățile de asigurare și fondurile de pensii, Auxiliari financiari, Societăți de asigurare, Fondurile de pensii) (S.125, S.126, S.128, S.129)	358	X	X
- Nerezidenți (State membre și instituții și organisme ale Uniunii Europene, State nonmembre și organizații internaționale nerezidente ale Uniunii Europene ) (S.21, S.22)	359	X	X
Plăți restante ale instituțiilor publice din administrația locală (reprezentând datorii neachitate la termen ) din dobânzi restante, Total (rd.361+362+363) din care, către :	360	X	X
- Societăți care acceptă depozite, exclusiv banca centrală (S.122)	361	X	X
-Alți rezidenți (Alți intermediari financiari, exclusiv societățile de asigurare și fondurile de pensii, Auxiliari financiari, Societăți de asigurare, Fondurile de pensii) (S.125, S.126, S.128, S.129)	362	X	X
- Nerezidenți (State membre și instituții și organisme ale Uniunii Europene, State nonmembre și organizații internaționale nerezidente ale Uniunii Europene ) (S.21, S.22)	363	X	X
Creditori bugetari (ct.467)	364	X	X
<b>Total(rd.346+353+354+355+356+360+364)</b>	<b>375</b>	<b>X</b>	<b>X</b>

eXport Bugetar (c) AdI-Com SOFT 2020

### NOTĂ

Sectoarele și subsectoarele definite conform European de Conturi (SEC 2010)	Sistemului	utilizator Anexa 40	Cod SEC 2010
Societăți nefinanciare			S.11
Societăți financiare			S.12
Banca centrală			S.121
Societăți care acceptă depozite, exclusiv banca centrala			S.122
Fonduri de piață monetară			S.123
Fonduri de investiții, altele decât fondurile de piață monetară			S.124
Alți intermediari financiari, exclusiv societățile de asigurare și fondurile de pensii			S125
Auxiliari financiari			S126
Societăți de asigurare (SA)			S128
Fondurile de pensii (FP)			S129
Administrații publice			S.13
Administrația centrală (exclusiv fondurile de securitate socială)			S.1311
Administrațiile locale (exclusiv fondurile de securitate socială)			S.1313
Fonduri de securitate socială			S.1314
Gospodăriile populației			S.14
Restul lumii			S.2
State membre și instituții și organisme ale Uniunii Europene			S.21
State membre ale Uniunii Europene			S.211
Instituții și organisme ale Uniunii Europene			S.212
State nonmembre și organizații internaționale nerezidente ale Uniunii Europene			S.22

PRIMAR,  
Călin BIBART

DIRECTOR EXECUTIV,  
Claudia Grozavu

ŞEF SERVICIUL BUGEȚ,  
Olimpia STOICA



## CONTUL DE EXECUTIE 2A: ADMINISTRATIA LOCALA - FINANTARE INTEGRALA DIN BUGET - VENITURI

la data de 30.06.2020

Denumirea indicatorilor	Cod indicator	Prevederi bugetare		Drepturi constatate		Incasari realizate	Singeri pe alte cai decat incasari	Drepturi constatate de incasat
		anuale aprobate la finele perioadei de raportare	trimestriale cumulate	Total, din care:	din anii precedenti			
TOTAL SECTIUNILE FUNCTIONARE+DEZVOLTARE		563.262.400	313.363.000	528.769.721	147.204.498	271.821.386	49.951.014	206.997.321
TOTAL VENITURI		563.262.400	313.363.000	528.769.721	147.204.498	271.821.386	49.951.014	206.997.321
VENITURI PROPRII		377.971.000	224.789.000	455.812.497	147.171.513	230.754.697	26.560.795	198.497.005
I. VENITURI CURENTE		414.674.400	247.954.000	419.855.038	146.754.621	196.060.874	25.722.544	198.071.620
A. VENITURI FISCALE		389.000.400	233.859.000	367.258.980	107.168.387	187.943.416	23.965.630	155.349.334
A.1. IMPOZIT PE VENIT, PROFIT SI CASTIGURI DIN CAPITAL		212.740.000	121.649.000	97.288.455	0	97.288.455	0	0
A.12. IMPOZIT PE VENIT, PROFIT, SI CASTIGURI DIN CAPITAL DE LA PERSOANE FIZICE		212.740.000	121.649.000	97.288.455	0	97.288.455	0	0
Impozit pe venit	03.02	750.000	400.000	317.323	0	317.323	0	0
Impozitul pe veniturile din transferul proprietatilor imobiliare din patrimoniul personal	03.02.18	750.000	400.000	317.323	0	317.323	0	0
Cote si sume defalcate din impozitul pe venit	04.02	211.990.000	121.249.000	96.971.132	0	96.971.132	0	0
Cote defalcate din impozitul pe venit	04.02.01	211.990.000	121.249.000	96.971.132	0	96.971.132	0	0
A.3. IMPOZITE SI TAXE PE PROPRIETATE		113.073.000	72.164.000	197.523.538	82.486.512	53.791.306	22.620.870	121.111.362
Impozite si taxe pe proprietate	07.02	113.073.000	72.164.000	197.523.538	82.486.512	53.791.306	22.620.870	121.111.362
Impozit pe cladiri - PF	07.02.01	86.073.000	53.775.000	155.755.712	65.569.534	39.509.755	21.537.428	94.708.529
Impozit pe cladiri - PJ	07.02.01.01	21.000.000	16.125.000	24.211.686	4.373.351	13.500.755	538.701	10.172.230
Impozit pe terenuri	07.02.02	23.800.000	16.840.000	39.926.134	16.229.498	13.182.962	1.042.856	25.700.316
Impozit pe terenuri - PF	07.02.02.01	12.200.000	8.960.000	15.022.015	4.465.776	7.213.838	235.216	7.572.961
Impozit pe terenuri - PJ	07.02.02.02	9.700.000	6.700.000	22.837.487	11.393.416	4.940.738	744.800	17.151.949
Impozit pe terenurile extravilane	07.02.02.03	1.900.000	1.180.000	2.066.632	370.306	1.028.386	62.840	975.406



Denumirea indicatorilor	Cod indicator	Prevederi bugetare		Drepturi constatate			Incasari realizate	Singeri pe alte cai decat incasari	Drepturi constatate de incasat
		anuale aprobate la finele perioadei de raportare	trimestriale curnulate	Total, din care:	din anii precedenti	din anul curent			
Taxe judiciare de timbru, taxe de timbru pentru activitatea notariata si alte taxe de timbru	07.02.03	3.200.000	1.549.000	1.766.342	612.391	1.153.951	1.098.589	40.356	627.397
Alte impozite si taxe de proprietate	07.02.50	0	0	75.350	75.089	261	0	230	75.120
<b>A4. IMPOZITE SI TAXE PE BUNURI SI SERVICII</b>		60.687.400	38.773.000	70.945.202	24.523.718	46.421.484	35.564.319	1.331.842	34.049.041
Sume defalcate din TVA	11.02	36.904.400	23.366.000	23.327.000	0	23.327.000	23.327.000	0	0
Sume defalcate din taxa pe valoarea adaugata pentru finantarea cheltuielilor descentralizate la nivelul comunelor, oraselor, municipiilor, sectoarelor si Municipiului Bucuresti	11.02.02	31.857.700	20.338.000	20.338.000	0	20.338.000	20.338.000	0	0
Sume defalcate din taxa pe valoarea adaugata pentru finantarea invatamantului particular sau confesional acreditat	11.02.09	5.046.700	3.028.000	2.989.000	0	2.989.000	2.989.000	0	0
Taxe pe servicii specifice	15.02	183.000	96.000	84.547	9.672	74.875	50.317	1.752	32.478
Impozit pe spectacole	15.02.01	155.000	82.000	77.368	9.672	67.696	43.138	1.752	32.478
Alte taxe pe servicii specifice	15.02.50	28.000	14.000	7.179	0	7.179	7.179	0	0
Taxe pe utilizarea bunurilor, autorizarea utilizarii bunurilor sau pe desfasurarea de activitati	16.02	23.600.000	15.311.000	47.533.655	24.514.046	23.019.609	12.187.002	1.330.090	34.016.563
Taxa asupra mijloacelor de transport	16.02.02	19.700.000	11.561.000	43.602.916	23.314.047	20.288.869	10.323.503	1.103.934	32.175.479
Taxa asupra mijloacelor de transport - PF	16.02.02.01	12.500.000	8.410.000	24.194.660	11.282.585	12.962.075	7.103.252	318.686	16.772.722
Taxa asupra mijloacelor de transport - PJ	16.02.02.02	7.200.000	3.151.000	19.408.256	12.081.462	7.326.794	3.220.251	785.248	15.402.757
Taxe si tarife pentru eliberarea de licente si autorizatii de functionare	16.02.03	3.900.000	3.750.000	3.930.739	1.199.999	2.730.740	1.863.499	226.156	1.841.084
<b>A6. ALTE IMPOZITE SI TAXE FISCALE</b>		2.500.000	1.273.000	1.501.785	158.157	1.343.628	1.299.336	12.918	189.531
Alte impozite si taxe fiscale	18.02	2.500.000	1.273.000	1.501.785	158.157	1.343.628	1.299.336	12.918	189.531
Alte impozite si taxe	18.02.50	2.500.000	1.273.000	1.501.785	158.157	1.343.628	1.299.336	12.918	189.531
<b>C. VENITURI NEFISCALE</b>		25.674.000	14.095.000	52.596.058	39.586.234	13.009.824	8.117.458	1.756.914	42.721.686
<b>C1. VENITURI DIN PROPRIETATE</b>		8.705.000	4.055.000	30.445.359	23.724.637	6.720.722	3.222.710	480.721	26.741.928
Venituri din proprietate	30.02	8.705.000	4.055.000	30.437.179	23.724.637	6.712.542	3.214.530	480.721	26.741.928
Varsaminte din profitul net al regiilor autonome, societatatilor si companiilor nationale	30.02.01	0	0	119.966	119.966	0	0	0	119.966
Venituri din concesiuni si inchirieri	30.02.05	6.000.000	2.600.000	13.424.865	8.484.709	4.940.156	2.135.270	380.034	10.909.561

Denumirea indicatorilor	Cod indicator	Prevederi bugetare		Drepturi constatate			Incasari realizate	Singeri pe alte cai decat incasari	Drepturi constatate de incasat
		anuale aprobate la finele perioadei de raportare	trimestriale cumulate	Total, din care:	din anii precedenti	din anul curent			
Alte venituri din concesiuni si inchirieri de catre institutiile publice	30.02.05.30	6.000.000	2.600.000	13.424.865	8.484.709	4.940.156	2.135.270	380.034	10.909.561
Venituri din dividende	30.02.08	5.000	5.000	0	0	0	0	0	0
Dividende de la societatile oi companiile nationale oi societati?ile cu capital majoritar de stat	30.02.08.03	5.000	5.000	0	0	0	0	0	0
Alte venituri din proprietate	30.02.50	2.700.000	1.450.000	16.892.348	15.119.962	1.772.386	1.079.260	100.697	15.712.401
Venituri din dobanzi	31.02	0	0	8.180	0	8.180	8.180	0	0
Alte venituri din dobanzi	31.02.03	0	0	8.180	0	8.180	8.180	0	0
C2. VANZARI DE BUNURI SI SERVICII		16.969.000	10.040.000	22.150.699	15.861.597	6.289.102	4.894.748	1.276.193	15.979.758
Venituri din prestari de servicii si alte activitati	33.02	3.416.000	1.751.000	688.583	39.192	649.391	643.553	2.778	42.252
Venituri din prestari de servicii	33.02.08	180.000	90.000	41.411	0	41.411	40.882	529	0
Contributia parintilor sau sustinatorilor legali pentru intretinerea copiilor in crese	33.02.10	49.000	25.000	0	0	0	0	0	0
Contributia persoanelor beneficiare ale cantinelor de ajutor social	33.02.12	50.000	28.000	33.045	9.287	23.758	23.758	0	9.287
Contributia de intretinere a persoanelor asistate	33.02.13	1.100.000	550.000	534.603	0	534.603	534.603	0	0
Taxe din activitatea cadastrala si de agricultura	33.02.24	12.000	6.000	648	0	648	582	66	0
Venituri din recuperarea cheltuielilor de judecata, imputatii si despagubiri	33.02.28	25.000	12.000	26.814	21.547	5.267	840	1.990	23.984
Alte venituri din prestari de servicii si alte activitati	33.02.50	2.000.000	1.040.000	52.062	8.358	43.704	42.888	193	8.981
Venituri din taxe administrative, eliberari de permise	34.02	23.000	13.000	11.402	36	11.366	11.306	84	12
Taxe extrajudiciare de timbru	34.02.02	23.000	13.000	11.402	36	11.366	11.306	84	12
Amenzi, penalitati si confiscari	35.02	9.100.000	4.530.000	16.595.184	12.155.204	4.439.980	3.370.681	450.330	12.774.173
Venituri din amenzi si alte sanctiuni aplicate conform dispozitiilor legale	35.02.01	4.200.000	2.150.000	6.903.081	4.764.781	2.138.300	1.422.267	302.097	5.178.717
Venituri din amenzi si alte sanctiuni aplicate de catre alte institutii de specialitate	35.02.01.02	4.200.000	2.150.000	6.903.081	4.764.781	2.138.300	1.422.267	302.097	5.178.717
Alte amenzi, penalitati si confiscari	35.02.50	4.900.000	2.380.000	9.692.103	7.390.423	2.301.680	1.948.414	148.233	7.595.456
Diverse venituri	36.02	4.430.000	3.746.000	4.855.530	3.667.165	1.188.365	869.208	823.001	3.163.321

Denumirea indicatorilor	Cod indicator	Prevederi bugetare		Drepturi constatate			Incasari realizate	Singeri pe alte cai decat incasari	Drepturi constatate de incasat
		anuale aprobate la finele perioadei de raportare	trimestriale cumulate	Total, din care:	din anii precedenti	din anul curent			
Varsaminte din venituri si/sau disponibilitatile institutiilor publice	36.02.05	200.000	115.000	53.493	0	53.493	53.489	2	2
Taxe speciale	36.02.06	3.312.000	3.202.000	3.088.043	2.149.375	938.668	442.978	808.945	1.836.120
Venituri din recuperarea cheltuielilor efectuate in cursul procesului de executare silita	36.02.14	80.000	50.000	210.179	210.179	0	45.817	2.439	161.923
Taxa de reabilitare termica	36.02.23	638.000	249.000	1.095.601	1.092.837	2.764	189.771	1.667	904.163
Alte venituri	36.02.50	200.000	130.000	408.214	214.774	193.440	137.153	9.948	261.113
Varsaminte din sectiunea de functionare pentru finantarea sectiunii de dezvoltare a bugetului local (cu semnul minus)	37.02.03	-67.405.000	-31.670.000	-803.000	0	-803.000	-803.000	0	0
Varsaminte din sectiunea de functionare	37.02.04	67.405.000	31.670.000	803.000	0	803.000	803.000	0	0
<b>II. VENITURI DIN CAPITAL</b>		201.000	201.000	2.389.965	416.892	1.973.073	1.126.329	838.251	425.385
Venituri din valorificarea unor bunuri	39.02	201.000	201.000	2.389.965	416.892	1.973.073	1.126.329	838.251	425.385
Venituri din valorificarea unor bunuri ale institutiilor publice	39.02.01	200.000	200.000	749.421	1.804	747.617	735.355	2.338	11.728
Venituri din vanzarea unor bunuri apartinand domeniului privat	39.02.07	0	0	1.640.442	415.088	1.225.354	390.918	835.901	413.623
Depozite speciale pentru constructii de constructiinte	39.02.10	1.000	1.000	102	0	102	56	12	34
<b>III. OPERATIUNI FINANCIARE</b>		0	0	56.894.494	0	56.894.494	56.894.494	0	0
Incasari din acordarea imprumuturilor acordate	40.02	0	0	56.894.494	0	56.894.494	56.894.494	0	0
Sume din excedentul anului precedent pentru acoperirea golurilor temporare de casa	40.02.11	0	0	183.334	0	183.334	183.334	0	0
Sume din excedentul bugetului local utilizate pentru finantarea cheltuielilor sectiunii de dezvoltare**)	40.02.14	0	0	29.277.421	0	29.277.421	29.277.421	0	0
Sume primite în cadrul mecanismului decontarii cererilor de plata	40.02.16	0	0	27.433.739	0	27.433.739	27.433.739	0	0
<b>IV. SUBVENTII</b>		43.308.000	27.696.000	26.649.997	4.375	26.645.622	11.910.412	6.397.325	8.342.260
<b>SUBVENTII DE LA ALTE NIVLELE ADMINISTRATIVE PUBLICE</b>		43.308.000	27.696.000	26.649.997	4.375	26.645.622	11.910.412	6.397.325	8.342.260
Subventii de la bugetul de stat	42.02	43.282.000	27.670.000	26.624.632	4.375	26.620.257	11.885.047	6.397.325	8.342.260
B. Curente		43.282.000	27.670.000	26.624.632	4.375	26.620.257	11.885.047	6.397.325	8.342.260

Denumirea indicatorilor	Cod indicator	Prevederi bugetare		Drepturi constatate			Incasari realizate	Stingeri pe alte cai decat incasari	Drepturi constatate de incasat
		anuale aprobate la finele perioadei de raportare	trimestriale cumulate	Total, din care:	din anii precedenti	din anul curent			
Ajutor pentru incalzirea locuintei cu lemne, carbuni si combustibilii petroliferi	42.02.34	200.000	100.000	510	0	510	0	0	
Subventii de la bugetul de stat pentru finantarea sanatatii	42.02.41	360.000	193.000	162.122	0	162.122	0	0	
Finantarea Programui National de Dezvoltare Locala	42.02.65	18.915.000	15.915.000	7.898.956	0	7.898.956	0	3.004.729	
Subventii de la bugetul de stat pentru finantarea sanatatii	42.02.66	7.410.000	4.240.000	7.080.692	0	7.080.692	0	3.351.293	
Subventii de la bugetul de stat catre bugetele locale necesare suslinerii derularii protectorilor finantate din fonduri externe nerambursabile (FEN) postaderare, aferente perioadei de programare 2014 - 2020	42.02.69	15.256.000	6.081.000	10.341.752	4.375	10.337.377	1.958.189	1.986.238	
Subventii de la bugetul de stat pentru decontarea cheltuielilor pentru carantina	42.02.80	1.141.000	1.141.000	1.140.600	0	1.140.600	0	0	
Subventii de la alte administratii	43.02	26.000	26.000	25.365	0	25.365	0	0	
Sume alocate pentru cheltuielile cu alimentatia si cu indemnizatiile de cazare pentru personalul din serviciile sociale publice aflat in izolare preventiva la locul de munca	43.02.41	26.000	26.000	25.365	0	25.365	0	0	
Sume FEN postaderare in contul platilor efectuate	45.02	47.000	0	0	0	0	0	0	
Alte facilitati si instrumente postaderare	45.02.16	47.000	0	0	0	0	0	0	
Sume primite in contul platilor efectuate in anul curent	45.02.16.01	41.000	0	0	0	0	0	0	
Sume primite in contul platilor efectuate in anii anteriori	45.02.16.02	6.000	0	0	0	0	0	0	
Sume primite de la UE/alii donatori in contul platilor efectuate si prefinantari aferente cadrului financiar 2014-2020	48.02	105.032.000	37.512.000	22.980.227	28.610	22.951.617	16.992.894	158.056	
Fondul European de Dezvoltare Regionala (FEDR)	48.02.01	104.458.000	37.512.000	22.980.227	28.610	22.951.617	16.992.894	158.056	
Sume primite in contul platilor efectuate in anul curent	48.02.01.01	102.569.000	36.177.000	22.009.721	8.598	22.001.123	16.992.894	39.215	
Sume primite in contul platilor efectuate in anii anteriori	48.02.01.02	1.889.000	1.335.000	970.506	20.012	950.494	0	118.841	
Fondul Social European (FSE)	48.02.02	574.000	0	0	0	0	0	0	
Sume primite in contul platilor efectuate in anul curent	48.02.02.01	574.000	0	0	0	0	0	0	
SECTIUNEA DE FUNCTIONARE		355.768.400	221.735.000	426.549.060	145.661.784	280.887.276	200.309.433	200.518.750	
TOTAL VENITURI		355.768.400	221.735.000	426.549.060	145.661.784	280.887.276	200.309.433	200.518.750	
VENITURI PROPRII		377.132.000	224.339.000	395.615.771	145.661.784	249.953.987	172.727.437	197.167.457	
I. VENITURI CURENTE		346.631.400	216.035.000	417.956.437	145.661.784	272.294.653	195.068.103	197.167.457	

Denumirea indicatorilor	Cod indicator	Prevederi bugetare		Drepturi constatate			Incasari realizate	Singeri pe alte cai decat incasari	Drepturi constatate de incasat
		anuale aprobate la finele perioadei de raportare	trimestriale cumulate	Total, din care:	din anii precedenti	din anul curent			
<b>A. VENITURI FISCALE</b>		389.000.400	233.859.000	367.258.980	107.168.387	260.090.593	187.943.416	23.965.630	155.349.934
A.1. IMPOZIT PE VENIT, PROFIT SI CASTIGURI DIN CAPITAL		212.740.000	121.649.000	97.288.455	0	97.288.455	97.288.455	0	0
A.12. IMPOZIT PE VENIT, PROFIT, SI CASTIGURI DIN CAPITAL DE LA PERSOANE FZICE		212.740.000	121.649.000	97.288.455	0	97.288.455	97.288.455	0	0
Impozit pe venit	03.02	750.000	400.000	317.323	0	317.323	317.323	0	0
Impozitul pe veniturile din transferul proprietatilor imobiliare din patrimoniul personal	03.02.18	750.000	400.000	317.323	0	317.323	317.323	0	0
Cote si sume defalcate din impozitul pe venit	04.02	211.990.000	121.249.000	96.971.132	0	96.971.132	96.971.132	0	0
Cote defalcate din impozitul pe venit	04.02.01	211.990.000	121.249.000	96.971.132	0	96.971.132	96.971.132	0	0
A.3. IMPOZITE SI TAXE PE PROPRIETATE		113.073.000	72.164.000	197.523.538	82.486.512	115.037.026	53.791.306	22.620.870	121.111.362
Impozite si taxe pe proprietate	07.02	113.073.000	72.164.000	197.523.538	82.486.512	115.037.026	53.791.306	22.620.870	121.111.362
Impozit pe cladiri	07.02.01	86.073.000	53.775.000	155.755.712	65.569.534	90.186.178	39.509.755	21.537.428	94.708.529
Impozit pe cladiri - PF	07.02.01.01	21.000.000	16.125.000	24.211.686	4.373.351	19.838.335	13.500.755	538.701	10.172.230
Impozit pe cladiri - PJ	07.02.01.02	65.073.000	37.650.000	131.544.026	61.196.183	70.347.843	26.009.000	20.998.727	84.536.299
Impozit pe terenuri	07.02.02	23.800.000	16.840.000	39.926.134	16.229.498	23.696.636	13.182.962	1.042.856	25.700.316
Impozit pe terenuri - PF	07.02.02.01	12.200.000	8.960.000	15.022.015	4.465.776	10.556.239	7.213.838	235.216	7.572.961
Impozit pe terenuri - PJ	07.02.02.02	9.700.000	6.700.000	22.837.487	11.393.416	11.444.071	4.940.738	744.800	17.151.949
Impozit pe terenurile extravilane	07.02.02.03	1.900.000	1.180.000	2.066.632	370.306	1.696.326	1.028.386	62.840	975.406
Taxe judiciare de timbru, taxe de timbru pentru activitatea notariala si alte taxe de timbru	07.02.03	3.200.000	1.549.000	1.766.342	612.391	1.153.951	1.098.589	40.356	627.397
Alte impozite si taxe de proprietate	07.02.50	0	0	75.350	75.089	261	0	230	75.120
A.4. IMPOZITE SI TAXE PE BUNURI SI SERVICII		60.687.400	38.773.000	70.945.202	24.523.718	46.421.484	35.564.319	1.331.842	34.049.041
Sume defalcate din TVA	11.02	36.904.400	23.366.000	23.327.000	0	23.327.000	23.327.000	0	0
Sume defalcate din taxa pe valoarea adaugata pentru finantarea cheltuielilor descentralizate la nivelul comunelor, oraselor, municipiilor, sectoarelor si Municipiului Bucuresti	11.02.02	31.857.700	20.338.000	20.338.000	0	20.338.000	20.338.000	0	0
Sume defalcate din taxa pe valoarea adaugata pentru finantarea invatamantului particular sau confesional acreditat	11.02.09	5.046.700	3.028.000	2.989.000	0	2.989.000	2.989.000	0	0
Taxe pe servicii specifice	15.02	183.000	96.000	84.547	9.672	74.875	50.317	1.752	32.478
Impozit pe spectacole	15.02.01	155.000	82.000	77.368	9.672	67.696	43.138	1.752	32.478

Denumirea indicatorilor	Cod indicator	Prevederi bugetare		Drepturi constatate			Incasari realizate	Stingeri pe alte cal decat incasari	Drepturi constatate de incasat
		anuale aprobate la finele perioadei de raportare	trimestriale cumulate	Total, din care:	din anii precedenti	din anul curent			
Alte taxe pe servicii specifice	15.02.50	28.000	14.000	7.179	0	7.179	7.179	0	0
Taxe pe utilizarea bunurilor, autorizarea utilizarii bunurilor sau pe desfasurarea de activitati	16.02	23.600.000	15.311.000	47.533.655	24.514.046	23.019.609	12.187.002	1.330.090	34.016.563
Taxa asupra mijloacelor de transport	16.02.02	19.700.000	11.561.000	43.602.916	23.314.047	20.288.869	10.323.503	1.103.934	32.175.479
Taxa asupra mijloacelor de transport - FF	16.02.02.01	12.500.000	8.410.000	24.194.660	11.292.585	12.962.075	7.103.252	318.686	16.772.722
Taxa asupra mijloacelor de transport - PU	16.02.02.02	7.200.000	3.151.000	19.408.256	12.081.462	7.326.794	3.220.251	785.248	15.402.757
Taxe si tarife pentru eliberarea de licente si autorizatii de functionare	16.02.03	3.900.000	3.750.000	3.930.739	1.199.999	2.730.740	1.863.499	226.156	1.841.084
A6. ALTE IMPOZITE SI TAXE FISCALE		2.500.000	1.273.000	1.501.785	158.157	1.343.628	1.299.336	12.918	189.531
Alte impozite si taxe fiscale	18.02	2.500.000	1.273.000	1.501.785	158.157	1.343.628	1.299.336	12.918	189.531
Alte impozite si taxe	18.02.50	2.500.000	1.273.000	1.501.785	158.157	1.343.628	1.299.336	12.918	189.531
C. VENITURI NEFISCALE		-42.369.000	-17.824.000	50.697.457	38.493.397	12.204.060	7.124.687	1.755.247	41.817.523
C1. VENITURI DIN PROPRIETATE		8.705.000	4.055.000	30.445.359	23.724.637	6.720.722	3.222.710	480.721	26.741.928
Venituri din proprietate	30.02	8.705.000	4.055.000	30.437.179	23.724.637	6.712.542	3.214.530	480.721	26.741.928
Varsaminte din profitul net al regiilor autonome, societatilor si companiilor nationale	30.02.01	0	0	119.966	119.966	0	0	0	119.966
Venituri din concesiuni si inchirieri	30.02.05	6.000.000	2.600.000	13.424.865	8.484.709	4.940.156	2.135.270	380.034	10.909.561
Alte venituri din concesiuni si inchirieri de catre institutiile publice	30.02.05.30	6.000.000	2.600.000	13.424.865	8.484.709	4.940.156	2.135.270	380.034	10.909.561
Venituri din dividende	30.02.08	5.000	5.000	0	0	0	0	0	0
Dividende de la societatile oi companiile nationale oi societatile cu capital majoritar de stat	30.02.08.03	5.000	5.000	0	0	0	0	0	0
Alte venituri din proprietate	30.02.50	2.700.000	1.450.000	16.892.348	15.119.952	1.772.386	1.079.260	100.687	15.712.401
Venituri din dobanzi	31.02	0	0	8.180	0	8.180	8.180	0	0
Alte venituri din dobanzi	31.02.03	0	0	8.180	0	8.180	8.180	0	0
C2. VANZARI DE BUNURI SI SERVICII		-51.074.000	-21.879.000	20.252.098	14.768.760	5.483.338	3.901.977	1.274.526	15.075.595
Venituri din prestari de servicii si alte activitati	33.02	3.416.000	1.751.000	688.583	39.192	649.391	643.553	2.778	42.252
Venituri din prestari de servicii	33.02.08	180.000	90.000	41.411	0	41.411	40.882	529	0
Contributia parintilor sau sustinatorilor legali pentru intretinerea copiilor in crese	33.02.10	49.000	25.000	0	0	0	0	0	0

Denumirea indicatorilor	Cod indicator	Prevederi bugetare		Drepturi constatate			Incasari realizate	Singeri pe alte cai decat incasari	Drepturi constatate de incasat
		anuale aprobate la finele perioadei de raportare	trimestriale cumulate	Total, din care:	din anii precedenti	din anul curent			
Contributia persoanelor beneficiare ale cantinelor de ajutor social	33.02.12	50.000	28.000	33.045	9.287	23.758	23.758	0	9.287
Contributia de intretinere a persoanelor asistate	33.02.13	1.100.000	550.000	534.603	0	534.603	534.603	0	0
Taxe din activitatea cadastrala si de agricultura	33.02.24	12.000	6.000	648	0	648	582	66	0
Venituri din recuperarea cheltuielilor de judecata, imputatii si despagubiri	33.02.28	25.000	12.000	26.814	21.547	5.267	840	1.990	23.984
Alte venituri din prestari de servicii si alte activitati	33.02.50	2.000.000	1.040.000	52.062	8.358	43.704	42.888	193	8.981
Venituri din taxe administrative, eliberari de permise	34.02	23.000	13.000	11.402	36	11.366	11.306	84	12
Taxe extrajudiciare de timbru	34.02.02	23.000	13.000	11.402	36	11.366	11.306	84	12
Amenzi, penalitati si confiscari	35.02	9.100.000	4.530.000	16.595.184	12.155.204	4.439.980	3.370.681	450.330	12.774.173
Venituri din amenzi si alte sanctiuni aplicate conform dispozitiilor legale	35.02.01	4.200.000	2.150.000	6.903.081	4.764.781	2.138.300	1.422.267	302.097	5.178.717
Venituri din amenzi si alte sanctiuni aplicate de catre alte institutii de specialitate	35.02.01.02	4.200.000	2.150.000	6.903.081	4.764.781	2.138.300	1.422.267	302.097	5.178.717
Alte amenzi, penalitati si confiscari	35.02.50	4.900.000	2.380.000	9.692.103	7.390.423	2.301.680	1.948.414	148.233	7.595.456
Diverse venituri	36.02	3.792.000	3.497.000	3.759.929	2.574.328	1.185.601	679.437	821.334	2.259.158
Varsaminte din venituri si/sau disponibilitatile institutiilor publice	36.02.05	200.000	115.000	53.493	0	53.493	53.489	2	2
Taxe speciale	36.02.06	3.312.000	3.202.000	3.088.043	2.149.375	938.668	442.978	808.945	1.836.120
Venituri din recuperarea cheltuielilor efectuate in cursul procesului de executare silita	36.02.14	80.000	50.000	210.179	210.179	0	45.817	2.439	161.923
Alte venituri	36.02.50	200.000	130.000	408.214	214.774	193.440	137.153	9.948	261.113
Transferuri voluntare, altele decat subventiile	37.02	-67.405.000	-31.670.000	-803.000	0	-803.000	-803.000	0	0
Varsaminte din sectiunea de functionare pentru finantarea sectiunii de dezvoltare a bugetului local (cu semnul minus)	37.02.03	-67.405.000	-31.670.000	-803.000	0	-803.000	-803.000	0	0
III. OPERATIUNI FINANCIARE		0	0	183.334	0	183.334	183.334	0	0
Incasari din acordarea imprumuturilor acordate	40.02	0	0	183.334	0	183.334	183.334	0	0
Sume din excedentul anului precedent pentru acoperirea gaturilor temporare de casa	40.02.11	0	0	183.334	0	183.334	183.334	0	0
IV. SUBVENTII		9.137.000	5.700.000	8.409.289	0	8.409.289	5.057.996	0	3.351.293

Denumirea indicatorilor	Cod indicator	Prevederi bugetare		Drepturi constatate			Incasari realizate	Singeri pe altele decat incasari	Drepturi constatate de incasat
		anuale aprobate la finele perioadei de raportare	trimestriale cumulate	Total, din care:	din anii precedenti	din anul curent			
SUBVENTII DE LA ALTE NVELE ALE ADMINISTRATIEI PUBLICE		9.137.000	5.700.000	8.409.289	0	8.409.289	5.057.996	0	3.351.293
Subventii de la bugetul de stat	42.02	9.111.000	5.674.000	8.383.924	0	8.383.924	5.032.631	0	3.351.293
B. Curente		9.111.000	5.674.000	8.383.924	0	8.383.924	5.032.631	0	3.351.293
Ajutor pentru incalzirea locuintei cu lemne, carbuni si combustibil petrolier	42.02.34	200.000	100.000	510	0	510	510	0	0
Subventii de la bugetul de stat pentru finantarea sanatatii	42.02.41	360.000	193.000	162.122	0	162.122	162.122	0	0
Subventii de la bugetul de stat pentru finantarea sanatatii	42.02.66	7.410.000	4.240.000	7.080.692	0	7.080.692	3.729.399	0	3.351.293
Subventii de la bugetul de stat pentru decontarea cheltuielilor pentru carantina	42.02.80	1.141.000	1.141.000	1.140.600	0	1.140.600	1.140.600	0	0
Subventii de la alte administratii	43.02	26.000	26.000	25.365	0	25.365	25.365	0	0
Sume alocate pentru cheltuielile cu alocatia de hrana si cu indemnizatia de cazare pentru personalul din serviciile sociale publice aflat in izolare preventiva la locul de munca	43.02.41	26.000	26.000	25.365	0	25.365	25.365	0	0
SECTIUNEA DE DEZVOLTARE		207.494.000	91.628.000	102.220.661	1.542.714	100.677.947	71.511.953	24.230.137	6.478.571
TOTAL VENITURI		207.494.000	91.628.000	102.220.661	1.542.714	100.677.947	71.511.953	24.230.137	6.478.571
VENITURI PROPRII		839.000	450.000	60.196.726	1.509.729	58.686.997	58.027.260	839.918	1.329.548
I. VENITURI CURENTE		68.043.000	31.919.000	1.898.601	1.092.837	805.764	992.771	1.667	904.163
C. VENITURI NEFSCALE		68.043.000	31.919.000	1.898.601	1.092.837	805.764	992.771	1.667	904.163
C2. VANZARI DE BUNURI SI SERVICII		68.043.000	31.919.000	1.898.601	1.092.837	805.764	992.771	1.667	904.163
Diverse venituri	36.02	638.000	249.000	1.095.601	1.092.837	2.764	189.771	1.667	904.163
Taxa de reabilitare termica	36.02.23	638.000	249.000	1.095.601	1.092.837	2.764	189.771	1.667	904.163
Transferuri voluntare, altele decat subventiile	37.02	67.405.000	31.670.000	803.000	0	803.000	803.000	0	0
Varsaminte din secutiunea de functionare	37.02.04	67.405.000	31.670.000	803.000	0	803.000	803.000	0	0
II. VENITURI DN CAPITAL		201.000	201.000	2.389.965	416.892	1.973.073	1.126.329	838.251	425.385
Venituri din valorificarea unor bunuri	39.02	201.000	201.000	2.389.965	416.892	1.973.073	1.126.329	838.251	425.385
Venituri din valorificarea unor bunuri ale institutiilor publice	39.02.01	200.000	200.000	749.421	1.804	747.617	735.355	2.338	11.728
Venituri din vanzarea unor bunuri apartinand domeniului privat	39.02.07	0	0	1.640.442	415.088	1.225.354	390.918	835.901	413.623
Depozite speciale pentru constructii de construite	39.02.10	1.000	1.000	102	0	102	56	12	34



Denumirea indicatorilor	Cod indicator	Prevederi bugetare		Drepturi constatate			Incasari realizate	Singeri pe alte cai decat incasari	Drepturi constatate de incasat
		anuale aprobate la finele perioadei de raportare	trimestriale cumulate	Total, din care:	din anii precedentii	din anul curent			
<b>III. OPERATIUNI FINANCIARE</b>		0	0	56.711.160	0	56.711.160	56.711.160	0	0
Incasari din acordarea imprumuturilor acordate	40.02	0	0	56.711.160	0	56.711.160	56.711.160	0	0
Sume din excedentul bugetului local utilizate pentru finantarea cheltuielilor sectiunii de dezvoltare**)	40.02.14	0	0	29.277.421	0	29.277.421	29.277.421	0	0
Sume primite în cadrul mecanismului decontării cererilor de plata	40.02.16	0	0	27.433.739	0	27.433.739	27.433.739	0	0
<b>IV. SUBVENTII</b>									
<b>SUBVENTII DE LA ALTE NIVELE ALE ADMINISTRATIEI PUBLICE</b>									
Subventii de la bugetul de stat	42.02	34.171.000	21.996.000	18.240.708	4.375	18.236.333	6.852.416	6.397.325	4.990.967
B. Curente		34.171.000	21.996.000	18.240.708	4.375	18.236.333	6.852.416	6.397.325	4.990.967
Finantarea Programului National de Dezvoltare Locala	42.02.65	18.915.000	15.915.000	7.898.956	0	7.898.956	4.894.227	0	3.004.729
Subventii de la bugetul de stat catre bugetele locale necesare sustinerii derularii proiectelor finantate din fonduri externe nerambursabile (FEN) postaderare, aferente perioadei de programare 2014 - 2020	42.02.69	15.256.000	6.081.000	10.341.752	4.375	10.337.377	1.958.189	6.397.325	1.986.238
Sume FEN postaderare in contul platilor efectuate	45.02	47.000	0	0	0	0	0	0	0
Alte facilitati si instrumente postaderare	45.02.16	47.000	0	0	0	0	0	0	0
Sume primite in contul platilor efectuate in anul curent	45.02.16.01	41.000	0	0	0	0	0	0	0
Sume primite in contul platilor efectuate in anii anteriori	45.02.16.02	6.000	0	0	0	0	0	0	0
Sume primite de la UE/alti donatori în contul platilor efectuate si prefinantari aferente cadrului financiar 2014-2020	48.02	105.032.000	37.512.000	22.980.227	28.610	22.951.617	5.829.277	16.992.894	158.056
Fondul European de Dezvoltare Regionala (FEDR)	48.02.01	104.458.000	37.512.000	22.980.227	28.610	22.951.617	5.829.277	16.992.894	158.056
Sume primite in contul platilor efectuate în anul curent	48.02.01.01	102.569.000	36.177.000	22.009.721	8.598	22.001.123	4.977.612	16.992.894	39.215
Sume primite în contul platilor efectuate în anii anteriori	48.02.01.02	1.889.000	1.335.000	970.506	20.012	950.494	851.665	0	118.841
Fondul Social European (FSE)	48.02.02	574.000	0	0	0	0	0	0	0

Denumirea indicatorilor	Cod indicator	Prevederi bugetare		Drepturi constatate			Incasari realizate	Stingeri pe alte cai decat incasari	Drepturi constatate de incasat
		anuale aprobate la finele perioadei de raportare	trimestriale cumulate	Total, din care:	din anii precedenti	din anul curent			
Sume primite în contul plăților efectuate în anul curent	48.02.02.01	574.000	0	0	0	0	0	0	0

PRIMAR,  
Călin BIBART



DIRECTOR EXECUTIV,  
Clăudia Grozavu



ŞEF SERVICIUL BUGEȚ,  
Olimpia ŞTOICA




## CONTUL DE EXECUTIE 2A: ADMINISTRATIA LOCALA - FINANTARE INTEGRALA DIN BUGET - CHELTUIELI

la data de 30.06.2020

Denumirea indicatorilor	Cod indicator	Credite de angajament		Credite bugetare		Angajamente bugetare	Angajamente legale	Plati efectuate	Angajamente legale de platit	Cheltuieli efective
		Anuale aprobate la finele perioadei de raportare	Trimestriale cumulate	Anuale aprobate la finele perioadei de raportare	Trimestriale cumulate					
TOTAL SECTIUNILE FUNCTIONARE + DEZVOLTARE		657.301.000	657.301.000	621.080.400	366.031.000	444.805.228	700.823.262	230.044.339	470.778.923	190.462.661
TOTAL CHELTUIELI		657.301.000	657.301.000	621.080.400	366.031.000	444.805.228	700.823.262	230.044.339	470.778.923	190.462.661
Partea I-a SERVICIIL PUBLICE GENERALE	50.02	21.624.000	21.624.000	80.158.000	47.832.000	69.874.660	70.572.041	30.806.734	39.765.307	28.873.888
Autoritati publice si actiuni externe	51.02	16.150.000	16.150.000	65.256.000	38.279.000	56.139.170	54.688.073	25.879.433	28.868.640	26.703.948
Autoritati executive si legislative	51.02.01	16.150.000	16.150.000	65.256.000	38.279.000	56.139.170	54.688.073	25.879.433	28.868.640	26.703.948
Autoritati executive	51.02.01.03	16.150.000	16.150.000	65.256.000	38.279.000	56.139.170	54.688.073	25.879.433	28.868.640	26.703.948
Alte servicii publice generale	54.02	5.474.000	5.474.000	11.165.000	7.841.000	9.998.490	12.146.968	4.051.062	8.095.905	1.291.130
Fond pentru garantarea imprumuturilor externe, contracte/garantate de administratiile publice locale	54.02.07	0	0	3.500.000	2.400.000	3.500.000	3.500.000	341.330	3.158.470	0
Servicii publice comunitare de evidenta a persoanelor	54.02.10	40.000	40.000	744.000	636.000	339.750	339.750	172.764	166.986	142.155
Alte servicii publice generale	54.02.50	5.434.000	5.434.000	6.921.000	4.805.000	6.158.740	8.307.218	3.536.768	4.770.450	1.148.975
Tranzactii privind datoria publica si imprumuturi	55.02	0	0	3.737.000	1.712.000	3.737.000	3.737.000	876.239	2.860.761	878.810
Tranzactii privind datoria publica si imprumuturi	55.02.00	0	0	3.737.000	1.712.000	3.737.000	3.737.000	876.239	2.860.761	878.810
Partea a II-a APARARE, ORDINE PUBLICA SI SIGURANTA NATIONALA	59.02	713.000	713.000	14.421.000	10.501.000	14.075.248	14.075.248	7.749.405	6.325.843	7.225.438
Ordine publica si siguranta nationala	61.02	713.000	713.000	14.421.000	10.501.000	14.075.248	14.075.248	7.749.405	6.325.843	7.225.438
Ordine publica	61.02.03	699.000	699.000	14.219.000	10.312.000	13.955.093	13.955.093	7.705.605	6.249.488	7.168.837
Politie locala	61.02.03.04	699.000	699.000	14.219.000	10.312.000	13.955.093	13.955.093	7.705.605	6.249.488	7.168.837
Protectie civila si protectie contra incendiilor (protectie civila nonmilitara)	61.02.05	14.000	14.000	179.000	172.000	111.055	111.055	43.800	67.255	56.601
Alte cheltuieli in domeniul ordinii publice si sigurantei nationale	61.02.50	0	0	23.000	17.000	9.100	9.100	0	9.100	0
Partea a III-a CHELTUIELI SOCIAL-CULTURALE	64.02	142.601.000	142.601.000	240.529.400	146.071.000	158.218.444	156.129.863	84.373.650	71.756.173	82.920.442
Invatamant	65.02	6.374.000	6.374.000	53.109.400	43.534.000	37.896.513	45.121.880	16.978.307	28.143.573	21.134.786
Invatamant prescolar si primar	65.02.03	924.000	924.000	15.072.900	13.476.100	10.124.338	10.124.338	5.331.142	4.783.196	5.545.508

Denumirea indicatorilor	Cod indicator	Credite de angajament			Credite bugetare			Angajamente bugetare	Angajamente legale	Plati efectuate	Angajamente legale de platit	Cheltuieli efective
		Anuale aprobate la finele perioadei de raportare	Trimestriale cumulate	Anuale aprobate la finele perioadei de raportare	Trimestriale cumulate							
Invatamant prescolar	65.02.03.01	924.000	924.000	11.165.000	10.020.000	8.187.511	8.187.511	3.394.315	4.793.196	3.677.525		
Invatamant primar	65.02.03.02	0	0	3.907.900	3.456.100	1.936.827	1.936.827	1.936.827	0	1.867.983		
Invatamant secundar	65.02.04	5.250.000	5.250.000	36.908.300	29.375.700	27.316.214	34.741.581	11.391.204	23.350.377	15.330.120		
Invatamant secundar inferior	65.02.04.01	0	0	3.449.700	3.159.700	2.518.688	2.518.688	1.895.909	632.779	3.653.110		
Invatamant secundar superior	65.02.04.02	5.250.000	5.250.000	31.065.700	24.783.000	23.425.696	30.851.063	8.133.465	22.717.598	10.305.180		
Invatamant profesional	65.02.04.03	0	0	2.392.900	1.433.000	1.371.830	1.371.830	1.371.830	0	1.371.830		
Invatamant postliceal	65.02.05	0	0	78.200	39.200	14.705	14.705	14.705	0	14.705		
Servicii auxiliare pentru educatie	65.02.11	200.000	200.000	550.000	493.000	440.956	240.956	240.956	0	244.203		
Internate si cantine pentru elevi	65.02.11.03	0	0	350.000	293.000	240.956	240.956	240.956	0	241.178		
Alte servicii auxiliare	65.02.11.30	200.000	200.000	200.000	200.000	200.000	0	0	0	3.025		
Alte cheltuieli in domeniul invatamantului	65.02.50	0	0	500.000	150.000	300	300	300	0	250		
Sanatate	66.02	26.250.000	26.250.000	33.673.000	14.359.000	26.508.993	9.346.387	4.862.163	4.484.224	4.699.795		
Servicii medicale in unitati sanitare cu paturi	66.02.06	26.250.000	26.250.000	24.569.000	8.622.000	17.691.133	528.527	6.900	521.627	0		
Spitale generale	66.02.06.01	26.250.000	26.250.000	24.569.000	8.622.000	17.691.133	528.527	6.900	521.627	0		
Servicii de sanatate publica	66.02.08	0	0	9.104.000	5.737.000	8.817.860	8.817.860	4.855.263	3.962.597	4.699.795		
Cultura, recreere si religia	67.02	97.730.000	97.730.000	97.042.000	52.193.000	51.610.121	59.422.887	34.228.193	25.194.694	27.868.131		
Servicii culturale	67.02.03	1.999.000	1.999.000	27.605.000	16.212.000	15.532.883	19.459.595	8.439.296	11.020.299	8.747.233		
Instituti publice de spectacole si concerte	67.02.03.04	0	0	19.730.000	11.832.000	8.408.400	8.408.400	8.408.400	0	8.408.400		
Consolidarea si restaurarea monumentelor istorice	67.02.03.12	1.999.000	1.999.000	7.875.000	4.380.000	7.124.483	11.051.195	30.896	11.020.299	297.465		
Alte servicii culturale	67.02.03.30	0	0	0	0	0	0	0	0	41.368		
Servicii recreative si sportive	67.02.05	95.560.000	95.560.000	58.456.000	29.635.000	31.054.360	34.949.882	20.810.355	14.139.527	14.144.602		
Sport	67.02.05.01	0	0	7.030.000	1.530.000	1.530.000	1.530.000	1.530.000	0	1.530.000		
Intrirene gradini publice, parcuri, zone verzi, baze sportive si de agrement	67.02.05.03	95.560.000	95.560.000	51.426.000	28.105.000	29.524.360	33.419.882	19.280.355	14.139.527	12.614.602		
Alte servicii in domeniile culturi, recreerii si religiei	67.02.50	171.000	171.000	10.981.000	6.346.000	5.022.878	5.013.410	4.978.542	34.868	4.976.296		
Asigurat si asistenta sociala	68.02	12.247.000	12.247.000	56.705.000	35.985.000	42.202.817	42.238.709	28.305.027	13.933.682	29.217.730		
Asistenta acordata persoanelor in varsta	68.02.04	0	0	5.899.000	3.258.000	4.925.067	4.925.067	2.607.605	2.317.462	2.844.614		
Asistenta sociala in caz de boli si invaliditati	68.02.05	0	0	27.919.000	19.223.000	21.637.197	21.637.197	17.176.352	4.460.845	17.544.020		
Asistenta sociala in caz de invaliditate	68.02.05.02	0	0	27.919.000	19.223.000	21.637.197	21.637.197	17.176.352	4.460.845	17.544.020		
Crese	68.02.11	0	0	1.528.000	990.000	1.316.424	1.316.424	630.597	685.827	635.432		

Denumirea indicatorilor	Cod indicator	Credite de angajament			Credite bugetare		Angajamente bugetare	Angajamente legale	Plati efectuate	Angajamente legale de platit	Cheltuieli efective
		Anuale aprobate la finele perioadei de raportare	Trimestriale cumulate	Anuale aprobate la finele perioadei de raportare	Trimestriale cumulate						
Prevenirea excluderii sociale	68.02.15	0	0	3.456.000	2.266.000	2.284.079	2.284.079	1.520.825	763.254	1.619.294	
Ajutor social	68.02.15.01	0	0	487.000	357.000	114.585	114.585	114.585	0	122.831	
Cantine de ajutor social	68.02.15.02	0	0	2.969.000	1.909.000	2.169.494	2.169.494	1.406.240	763.254	1.496.463	
Alte cheltuieli in domeniul asigurarii si asistentei sociale	68.02.50	12.247.000	12.247.000	17.903.000	10.248.000	12.073.942	12.073.942	6.369.648	5.706.294	6.574.370	
Alte cheltuieli in domeniul asistentei sociale	68.02.50.50	12.247.000	12.247.000	17.903.000	10.248.000	12.073.942	12.073.942	6.369.648	5.706.294	6.574.370	
Partea a IV-a SERVICII SI DEZVOLTARE PUBLICA, LOCUINTE, MEDIU SI APE	69.02	42.570.000	42.570.000	72.571.000	39.769.000	60.104.160	227.070.184	21.080.652	205.989.532	13.623.865	
Locuinte, servicii si dezvoltare publica	70.02	34.470.000	34.470.000	47.389.000	24.768.000	39.932.951	206.899.195	11.761.608	195.137.587	6.588.571	
Locuinte	70.02.03	1.767.000	1.767.000	3.789.000	2.943.000	3.310.664	3.173.115	1.236.202	1.936.913	787.025	
Dezvoltarea sistemului de locuinte	70.02.03.01	1.767.000	1.767.000	3.789.000	2.943.000	3.310.664	3.173.115	1.236.202	1.936.913	787.025	
Alimentare cu apa si amenajari hidrotehnice	70.02.05	0	0	270.000	135.000	269.938	269.938	19.647	250.291	20.293	
Alimentare cu apa	70.02.05.01	0	0	270.000	135.000	269.938	269.938	19.647	250.291	20.293	
Iluminat public si electrificari rurale	70.02.06	9.500.000	9.500.000	9.200.000	3.590.000	9.139.769	162.954.427	2.646.850	160.307.577	2.753.438	
Alte servicii in domeniul locuintei, serviciilor si dezvoltarii comunale	70.02.50	23.203.000	23.203.000	34.130.000	18.100.000	27.212.560	40.501.715	7.858.909	32.642.806	3.027.815	
Protectia mediului	74.02	8.100.000	8.100.000	25.182.000	15.061.000	20.171.209	20.170.989	9.319.044	10.851.945	7.035.294	
Salubritate si gestiunea deseurilor	74.02.05	7.505.000	7.505.000	18.318.000	11.168.000	14.321.428	14.321.428	6.440.573	7.880.855	6.080.825	
Salubritate	74.02.05.01	0	0	10.500.000	5.700.000	10.363.585	10.363.585	4.573.267	5.790.318	4.213.519	
Colectarea, tratarea si distingerea deseurilor	74.02.05.02	7.505.000	7.505.000	7.818.000	5.468.000	3.957.843	3.957.843	1.867.306	2.090.537	1.867.306	
Canalizarea si tratarea apelor reziduale	74.02.06	595.000	595.000	6.864.000	3.833.000	5.849.781	5.849.561	2.878.471	2.971.090	954.469	
Partea a V-a ACTIUNI ECONOMICE	79.02	449.793.000	449.793.000	213.401.000	121.858.000	142.532.716	232.975.926	86.033.858	146.942.068	57.819.028	
Combustibili si energie	81.02	33.988.000	33.988.000	44.987.000	34.137.000	36.276.358	50.589.653	25.274.508	25.315.145	23.782.243	
Energie termica	81.02.06	31.488.000	31.488.000	32.857.000	28.087.000	24.182.973	24.219.986	23.975.140	244.846	23.742.858	
Alte cheltuieli privind combustibilii si energia	81.02.50	2.500.000	2.500.000	12.130.000	6.050.000	12.093.385	26.369.667	1.299.368	25.070.299	49.385	
Transporturi	84.02	415.805.000	415.805.000	168.328.000	87.635.000	106.248.358	182.378.273	60.751.350	121.626.923	34.018.785	
Transport rutier	84.02.03	414.760.000	414.760.000	168.129.000	87.445.000	106.247.358	182.377.658	60.750.735	121.626.923	33.990.760	
Drumuri si poduri	84.02.03.01	229.579.000	229.579.000	11.930.000	7.250.000	5.210.375	5.707.641	1.424.633	4.283.008	0	
Transport in comun	84.02.03.02	183.096.000	183.096.000	127.650.000	68.241.000	72.566.577	133.351.825	48.460.276	84.891.549	12.120.002	
Strazi	84.02.03.03	2.085.000	2.085.000	28.549.000	11.954.000	28.470.406	43.318.192	10.885.826	32.452.366	21.870.758	
Alte cheltuieli in domeniul transporturilor	84.02.50	1.045.000	1.045.000	199.000	190.000	1.000	615	615	0	28.025	

Denumirea indicatorilor	Cod indicator	Credite de angajament			Credite bugetare			Angajamente bugetare	Angajamente legale	Plati efectuate	Angajamente legale de platit	Cheltuieli efective
		Anuale aprobate la finele perioadei de raportare	Trimestriale cumulate	Anuale aprobate la finele perioadei de raportare	Trimestriale cumulate							
Alte actiuni economice	87.02	0	0	86.000	86.000	8.000	8.000	8.000	8.000	0	8.000	
Turism	87.02.04	0	0	86.000	86.000	8.000	8.000	8.000	8.000	0	8.000	
Partea a VII-a REZERVA, EXCEDENT/DEFICIT	96.02	0	0	57.818.000	52.668.000	0	0	41.777.047	0	0	0	
Excedent	98.02	0	0	0	0	0	0	41.777.047	0	0	0	
Deficit	99.02	0	0	57.818.000	52.668.000	0	0	0	0	0	0	
SECȚIUNEA DE FUNCȚIONARE		0	0	357.007.400	222.974.000	280.836.678	280.832.893	165.305.350	115.527.543	153.759.783		
TOTAL CHELTUIELI		0	0	357.007.400	222.974.000	280.836.678	280.832.893	165.305.350	115.527.543	153.759.783		
Partea I-a SERVICII PUBLICE GENERALE	50.02	0	0	71.844.000	41.646.000	64.285.228	64.281.443	27.757.507	36.523.936	26.640.260		
Autoritati publice si acțiuni externe	51.02	0	0	59.682.000	34.443.000	53.289.722	53.285.937	24.907.489	28.378.448	24.528.720		
Autoritati executive si legislative	51.02.01	0	0	59.682.000	34.443.000	53.289.722	53.285.937	24.907.489	28.378.448	24.528.720		
Autoritati executive	51.02.01.03	0	0	59.682.000	34.443.000	53.289.722	53.285.937	24.907.489	28.378.448	24.528.720		
Alte servicii publice generale	54.02	0	0	8.425.000	5.491.000	7.258.506	7.258.506	1.973.779	5.284.727	1.232.730		
Fond pentru garantarea imprumuturilor externe, contracte/garantate de administratiile publice locale	54.02.07	0	0	3.500.000	2.400.000	3.500.000	3.500.000	341.530	3.158.470	0		
Servicii publice comunitare de evidenta a persoanelor	54.02.10	0	0	704.000	596.000	299.766	299.766	132.780	166.986	101.796		
Alte servicii publice generale	54.02.50	0	0	4.221.000	2.495.000	3.458.740	3.458.740	1.499.469	1.959.271	1.130.934		
Tranzactii privind datoria publica si imprumuturi	55.02	0	0	3.737.000	1.712.000	3.737.000	3.737.000	876.239	2.860.761	878.810		
Tranzactii privind datoria publica si imprumuturi	55.02.00	0	0	3.737.000	1.712.000	3.737.000	3.737.000	876.239	2.860.761	878.810		
Partea a II-a APARARE, ORDINE PUBLICA SI SIGURANTA NATIONALA	59.02	0	0	13.708.000	9.788.000	13.366.201	13.366.201	7.040.358	6.325.843	6.953.851		
Ordine publica si siguranta nationala	61.02	0	0	13.708.000	9.788.000	13.366.201	13.366.201	7.040.358	6.325.843	6.953.851		
Ordine publica	61.02.03	0	0	13.520.000	9.613.000	13.259.969	13.259.969	7.010.481	6.249.488	6.931.404		
Politiile locale	61.02.03.04	0	0	13.520.000	9.613.000	13.259.969	13.259.969	7.010.481	6.249.488	6.931.404		
Protectie civila si protectie contra incendiilor (protectie civila nonmilitara)	61.02.05	0	0	165.000	158.000	97.132	97.132	29.877	67.255	22.447		
Alte cheltuieli in domeniul ordinii publice si sigurantei nationale	61.02.50	0	0	23.000	17.000	9.100	9.100	0	9.100	0		
Partea a III-a CHELTUIELI SOCIAL-CULTURALE	64.02	0	0	142.557.400	90.811.000	93.119.970	93.119.970	67.988.752	25.151.218	67.725.817		
Invatamant	65.02	0	0	29.514.400	23.908.000	17.068.291	17.068.291	15.156.198	1.912.093	14.776.500		
Invatamant prescolar si primar	65.02.03	0	0	9.983.900	8.406.100	5.740.947	5.740.947	5.037.007	703.940	4.854.765		
Invatamant prescolar	65.02.03.01	0	0	6.076.000	4.950.000	3.804.120	3.804.120	3.100.180	703.940	3.014.456		
Invatamant primar	65.02.03.02	0	0	3.907.900	3.456.100	1.936.827	1.936.827	1.936.827	0	1.840.309		

Denumirea indicatorilor	Cod indicator	Credite de angajament			Credite bugetare		Angajamente bugetare	Angajamente legale	Plati efectuate	Angajamente legale de platt	Cheltuieli efective
		Anuale aprobate la finele perioadei de raportare	Trimestriale cumulate	Anuale aprobate la finele perioadei de raportare	Trimestriale cumulate						
Invatamant secundar	65.02.04	0	0	18.602.300	15.019.700	11.071.383	11.071.383	9.863.230	1.208.153	9.665.824	
Invatamant secundar inferior	65.02.04.01	0	0	3.449.700	3.159.700	2.518.688	2.518.688	1.885.909	632.779	1.861.144	
Invatamant secundar superior	65.02.04.02	0	0	12.759.700	10.427.000	7.180.865	7.180.865	6.605.491	575.374	6.432.850	
Invatamant profesional	65.02.04.03	0	0	2.392.900	1.433.000	1.371.830	1.371.830	1.371.830	0	1.371.830	
Invatamant postliceal	65.02.05	0	0	78.200	39.200	14.705	14.705	14.705	0	14.705	
Servicii auxiliare pentru educate	65.02.11	0	0	350.000	293.000	240.956	240.956	240.956	0	240.956	
Internate si cantine pentru elevi	65.02.11.03	0	0	350.000	293.000	240.956	240.956	240.956	0	240.956	
Alte cheltuieli in domeniul invatamantului	65.02.50	0	0	500.000	150.000	300	300	300	0	250	
Sanatate	66.02	0	0	9.804.000	6.437.000	8.823.293	8.823.293	4.860.696	3.962.597	4.685.953	
Servicii medicale in unitati sanitare cu paturi	66.02.06	0	0	700.000	700.000	0	0	0	0	0	
Spitale generale	66.02.06.01	0	0	700.000	700.000	0	0	0	0	0	
Servicii de sanatate publica	66.02.08	0	0	9.104.000	5.737.000	8.823.293	8.823.293	4.860.696	3.962.597	4.685.953	
Cultura, recreere si religie	67.02	0	0	51.037.000	25.824.000	25.317.658	25.317.658	19.648.438	5.669.220	19.156.685	
Servicii culturale	67.02.03	0	0	19.830.000	11.882.000	8.408.400	8.408.400	8.408.400	0	8.408.400	
Instituti publice de spectacole si concerte	67.02.03.04	0	0	19.730.000	11.832.000	8.408.400	8.408.400	8.408.400	0	8.408.400	
Consolidarea si restaurarea monumentelor istorice	67.02.03.12	0	0	100.000	50.000	0	0	0	0	0	
Servicii recreative si sportive	67.02.05	0	0	20.397.000	7.767.000	11.946.048	11.946.048	6.276.828	5.669.220	5.775.083	
Sport	67.02.05.01	0	0	7.030.000	1.530.000	1.530.000	1.530.000	1.530.000	0	1.530.000	
Intretinere gradini publice, parcuri, zone verzi, baze sportive si de agrement	67.02.05.03	0	0	13.367.000	6.237.000	10.416.048	10.416.048	4.746.828	5.669.220	4.245.083	
Alte servicii in domeniile culturii, recreerii si religiei	67.02.50	0	0	10.810.000	6.175.000	4.963.210	4.963.210	4.963.210	0	4.973.202	
Asigurari si asistenta sociala	68.02	0	0	52.202.000	34.642.000	41.910.728	41.910.728	28.303.420	13.607.308	29.106.679	
Asistenta acordata persoanelor in varsta	68.02.04	0	0	5.899.000	3.258.000	4.925.067	4.925.067	2.607.605	2.317.462	2.835.941	
Asistenta sociala in caz de boli si invaliditati	68.02.05	0	0	27.919.000	19.223.000	21.637.197	21.637.197	17.176.352	4.460.845	17.544.020	
Asistenta sociala in caz de invaliditate	68.02.05.02	0	0	27.919.000	19.223.000	21.637.197	21.637.197	17.176.352	4.460.845	17.544.020	
Crease	68.02.11	0	0	1.528.000	990.000	1.316.424	1.316.424	630.597	685.827	635.432	
Prevenirea excluderii sociale	68.02.15	0	0	3.456.000	2.266.000	2.284.079	2.284.079	1.520.825	763.254	1.582.815	
Ajutor social	68.02.15.01	0	0	487.000	357.000	114.585	114.585	114.585	0	122.831	
Cantine de ajutor social	68.02.15.02	0	0	2.969.000	1.909.000	2.169.494	2.169.494	1.406.240	763.254	1.459.984	
Alte cheltuieli in domeniul asigurarilor si asistentei sociale	68.02.50	0	0	13.400.000	8.905.000	11.747.961	11.747.961	6.368.041	5.379.920	6.588.471	

Denumirea indicatorilor	Cod indicator	Credite de angajament			Credite bugetare		Angajamente bugetare	Angajamente legale	Plati efectuate	Angajamente legale de platit	Cheltuieli efective
		Anuale aprobate la finele perioadei de raportare	Trimestriale cumulate	Anuale aprobate la finele perioadei de raportare	Trimestriale cumulate						
Alte cheltuieli in domeniul asistentei sociale	68.02.50.50	0	0	13.400.000	8.905.000	11.747.961	11.747.961	6.369.041	5.379.920	6.508.471	
Partea a IV-a SERVICII SI DEZVOLTARE PUBLICA, LOCUINTE, MEDIU SI APE	69.02	0	0	48.756.000	27.508.000	44.660.947	44.660.947	16.157.487	28.503.460	10.514.397	
Locuinte, servicii si dezvoltare publica	70.02	0	0	26.901.000	15.219.000	25.307.519	25.307.519	7.424.463	17.883.056	4.102.580	
Locuinte	70.02.03	0	0	2.012.000	1.578.000	1.662.831	1.662.831	394.396	1.268.435	374.054	
Dezvoltarea sistemului de locuinte	70.02.03.01	0	0	2.012.000	1.578.000	1.662.831	1.662.831	394.396	1.268.435	374.054	
Alimentare cu apa si amenajari hidrotehnice	70.02.05	0	0	270.000	135.000	269.938	269.938	19.647	250.291	20.293	
Alimentare cu apa	70.02.05.01	0	0	270.000	135.000	269.938	269.938	19.647	250.291	20.293	
Iluminat public si electrificari rurale	70.02.06	0	0	7.200.000	3.540.000	7.139.769	7.139.769	2.619.165	4.520.604	2.753.438	
Alte servicii in domeniul locuintei, serviciilor si dezvoltarii comunale	70.02.50	0	0	17.419.000	9.966.000	16.234.981	16.234.981	4.391.255	11.843.726	954.795	
Protectia mediului	74.02	0	0	21.855.000	12.289.000	19.353.428	19.353.428	8.733.024	10.620.404	6.411.817	
Salubritate si gestiunea deseurilor	74.02.05	0	0	16.818.000	9.668.000	14.321.428	14.321.428	6.440.573	7.880.855	6.064.705	
Salubritate	74.02.05.01	0	0	10.500.000	5.700.000	10.363.585	10.363.585	4.573.267	5.790.318	4.197.399	
Colectarea, tratarea si distrugerea deseurilor	74.02.05.02	0	0	6.318.000	3.968.000	3.957.843	3.957.843	1.867.306	2.090.537	1.867.306	
Canalizarea si tratarea apelor reziduale	74.02.06	0	0	5.037.000	2.621.000	5.032.000	5.032.000	2.292.451	2.739.549	347.112	
Partea a V-a ACTIUNI ECONOMICE	79.02	0	0	80.142.000	53.221.000	65.404.332	65.404.332	46.381.246	19.023.086	41.925.458	
Combustibili si energie	81.02	0	0	26.271.000	25.485.000	23.835.092	23.835.092	23.792.243	42.849	23.792.243	
Energie termica	81.02.06	0	0	26.185.000	25.435.000	23.785.707	23.785.707	23.742.858	42.849	23.742.858	
Alte cheltuieli privind combustibilii si energia	81.02.50	0	0	86.000	50.000	49.385	49.385	49.385	0	49.385	
Transporturi	84.02	0	0	53.785.000	27.650.000	41.561.240	41.561.240	22.581.003	18.980.237	18.125.215	
Transport rutier	84.02.03	0	0	53.777.000	27.642.000	41.561.240	41.561.240	22.581.003	18.980.237	18.125.215	
Transport in comun	84.02.03.02	0	0	27.556.000	18.016.000	15.390.240	15.390.240	13.656.085	1.734.155	11.882.130	
Strazi	84.02.03.03	0	0	26.221.000	9.626.000	26.171.000	26.171.000	8.924.918	17.246.082	6.243.085	
Alte cheltuieli in domeniul transporturilor	84.02.50	0	0	8.000	8.000	0	0	0	0	0	
Alte actiuni economice	87.02	0	0	86.000	86.000	8.000	8.000	8.000	0	8.000	
Turism	87.02.04	0	0	86.000	86.000	8.000	8.000	8.000	0	8.000	
Partea a VII-a REZERVA, EXCEDENT/DEFICIT	96.02	0	0	57.818.000	52.668.000	0	0	41.777.047	0	0	
Excedent	98.02	0	0	0	0	0	0	41.777.047	0	0	
Deficit	99.02	0	0	57.818.000	52.668.000	0	0	0	0	0	



Denumirea indicatorilor	Cod indicator	Credite de angajament		Credite bugetare		Angajamente bugetare	Angajamente legale	Plati efectuate	Angajamente legale de plati	Cheltuieli efective
		Anuale aprobate la finele perioadei de raportare	Trimestriale cumulate	Anuale aprobate la finele perioadei de raportare	Trimestriale cumulate					
SECTIUNEA DE DEZVOLTARE		657.301.000	657.301.000	264.073.000	143.057.000	163.968.550	419.890.369	64.738.989	355.251.380	36.702.878
TOTAL CHELTUIELI		657.301.000	657.301.000	264.073.000	143.057.000	163.968.550	419.890.369	64.738.989	355.251.380	36.702.878
Partea I-a SERVICIIL PUBLICE GENERALE	50.02	21.624.000	21.624.000	8.314.000	6.186.000	5.589.432	6.290.598	3.049.227	3.241.371	2.233.628
Autoritati publice si actiuni externe	51.02	16.150.000	16.150.000	5.574.000	3.836.000	2.849.448	1.402.136	971.944	430.192	2.175.228
Autoritati executive si legislative	51.02.01	16.150.000	16.150.000	5.574.000	3.836.000	2.849.448	1.402.136	971.944	430.192	2.175.228
Autoritati executive	51.02.01.03	16.150.000	16.150.000	5.574.000	3.836.000	2.849.448	1.402.136	971.944	430.192	2.175.228
Alte servicii publice generale	54.02	5.474.000	5.474.000	2.740.000	2.350.000	2.739.984	4.888.462	2.077.283	2.811.179	58.400
Alte servicii publice generale	54.02.10	40.000	40.000	40.000	40.000	39.984	39.984	39.984	0	40.359
Servicii publice comunitare de evidenta a persoanelor	54.02.50	5.434.000	5.434.000	2.700.000	2.310.000	2.700.000	4.848.478	2.037.299	2.811.179	18.041
Alte servicii publice generale	59.02	713.000	713.000	713.000	713.000	709.047	709.047	709.047	0	271.587
Partea a II-a APARARE, ORDINE PUBLICA SI SIGURANTA NATIONALA										
Ordine publica si siguranta nationala	61.02	713.000	713.000	713.000	713.000	709.047	709.047	709.047	0	271.587
Ordine publica	61.02.03	699.000	699.000	699.000	699.000	695.124	695.124	695.124	0	237.433
Politie locala	61.02.03.04	699.000	699.000	699.000	699.000	695.124	695.124	695.124	0	237.433
Protectie civila si protectie contra incendiilor (protectie civila nonmilitara)	61.02.05	14.000	14.000	14.000	14.000	13.923	13.923	13.923	0	34.154
Partea a III-a CHELTUIELI SOCIAL-CULTURALE										
Invatamant	64.02	142.601.000	142.601.000	97.972.000	55.260.000	65.098.474	63.009.893	16.404.938	46.604.955	15.194.625
Invatamant prescolar si primar	65.02	6.374.000	6.374.000	23.595.000	19.626.000	20.828.222	28.053.589	1.822.109	26.231.480	6.358.286
Invatamant prescolar	65.02.03	924.000	924.000	5.089.000	5.070.000	4.383.391	4.383.391	294.135	4.089.256	690.743
Invatamant primar	65.02.03.01	924.000	924.000	5.089.000	5.070.000	4.383.391	4.383.391	294.135	4.089.256	663.069
Invatamant secundar	65.02.03.02	0	0	0	0	0	0	0	0	27.674
Invatamant secundar inferior	65.02.04	5.250.000	5.250.000	18.306.000	14.356.000	16.244.831	23.670.198	1.527.974	22.142.224	5.664.296
Invatamant secundar superior	65.02.04.01	0	0	0	0	0	0	0	0	1.791.966
Servicii auxiliare pentru educatie	65.02.04.02	5.250.000	5.250.000	18.306.000	14.356.000	16.244.831	23.670.198	1.527.974	22.142.224	3.872.330
Internate si cantine pentru elevi	65.02.11	200.000	200.000	200.000	200.000	200.000	0	0	0	3.247
Alte servicii auxiliare	65.02.11.03	0	0	0	0	0	0	0	0	222
Sanatare	66.02	26.250.000	26.250.000	23.869.000	7.922.000	17.685.700	523.094	1.467	521.627	13.842
Servicii medicale in unitati sanitare cu paturi	66.02.06	26.250.000	26.250.000	23.869.000	7.922.000	17.691.133	528.527	6.900	521.627	0
Spitale generale	66.02.06.01	26.250.000	26.250.000	23.869.000	7.922.000	17.691.133	528.527	6.900	521.627	0

Denumirea indicatorilor	Cod indicator	Credite de angajament		Credite bugetare		Angajamente bugetare	Angajamente legale	Plati efectuate	Angajamente legale de platit	Cheltuieli efective
		Anuale aprobate la finele perioadei de raportare	Trimestriale cumulate	Anuale aprobate la finele perioadei de raportare	Trimestriale cumulate					
Servicii de sanatate publica	66.02.08	0	0	0	0	-5.433	-5.433	-5.433	0	13.842
Cultura, recreere si religie	67.02	97.730.000	97.730.000	46.005.000	26.369.000	26.292.463	34.105.229	14.579.755	19.525.474	8.711.446
Servicii culturale	67.02.03	1.999.000	1.999.000	7.775.000	4.330.000	7.124.483	11.051.195	30.896	11.020.299	338.833
Consolidarea si restaurarea monumentelor istorice	67.02.03.12	1.999.000	1.999.000	7.775.000	4.330.000	7.124.483	11.051.195	30.896	11.020.299	297.465
Alte servicii culturale	67.02.03.30	0	0	0	0	0	0	0	0	41.368
Servicii recreative si sportive	67.02.05	95.560.000	95.560.000	38.059.000	21.868.000	19.108.312	23.003.834	14.533.527	8.470.307	8.369.519
Intretinere gradini publice, parcuri, zone verzi, baze sportive si de agrement	67.02.05.03	95.560.000	95.560.000	38.059.000	21.868.000	19.108.312	23.003.834	14.533.527	8.470.307	8.369.519
Alte servicii in domeniile culturii, recreerii si religiei	67.02.50	171.000	171.000	171.000	171.000	59.668	50.200	15.332	34.868	3.094
Asigurari si asistenta sociala	68.02	12.247.000	12.247.000	4.503.000	1.343.000	292.089	327.981	1.607	326.374	111.051
Asistenta acordata persoanelor in varsta	68.02.04	0	0	0	0	0	0	0	0	8.673
Prevenirea excluderii sociale	68.02.15	0	0	0	0	0	0	0	0	36.479
Cantine de ajutor social	68.02.15.02	0	0	0	0	0	0	0	0	36.479
Alte cheltuieli in domeniul asigurarilor si asistentei sociale	68.02.50	12.247.000	12.247.000	4.503.000	1.343.000	292.089	327.981	1.607	326.374	65.899
Alte cheltuieli in domeniul asistentei sociale	68.02.50.50	12.247.000	12.247.000	4.503.000	1.343.000	292.089	327.981	1.607	326.374	65.899
Partea a IV-a SERVICII SI DEZVOLTARE PUBLICA, LOCUINTE, MEDIU SI APE	69.02	42.570.000	42.570.000	23.815.000	12.261.000	15.443.213	182.409.237	4.923.165	177.486.072	3.109.468
Locuinte, servicii si dezvoltare publica	70.02	34.470.000	34.470.000	20.488.000	9.549.000	14.625.432	181.591.676	4.337.145	177.254.531	2.485.991
Locuinte	70.02.03	1.767.000	1.767.000	1.777.000	1.365.000	1.647.833	1.510.284	841.806	668.478	412.971
Dezvoltarea sistemului de locuinte	70.02.03.01	1.767.000	1.767.000	1.777.000	1.365.000	1.647.833	1.510.284	841.806	668.478	412.971
Iluminat public si electrificari rurale	70.02.06	9.500.000	9.500.000	2.000.000	50.000	2.000.000	155.814.658	27.685	155.786.973	0
Alte servicii in domeniul locuintei, serviciilor si dezvoltarii comunale	70.02.50	23.203.000	23.203.000	16.711.000	8.134.000	10.977.599	24.266.734	3.467.654	20.799.080	2.073.020
Protectia mediului	74.02	8.100.000	8.100.000	3.327.000	2.712.000	817.781	817.561	586.020	231.541	623.477
Salubritate si gestiunea deseurilor	74.02.05	7.505.000	7.505.000	1.500.000	1.500.000	0	0	0	0	16.120
Salubritate	74.02.05.01	0	0	0	0	0	0	0	0	16.120
Colectarea, tratarea si distugerea deseurilor	74.02.05.02	7.505.000	7.505.000	1.500.000	1.500.000	0	0	0	0	0
Canalizarea si tratarea apelor rezduale	74.02.06	595.000	595.000	1.827.000	1.212.000	817.781	817.561	586.020	231.541	607.357
Partea a V-a ACTIUNI ECONOMICE	79.02	449.793.000	449.793.000	133.259.000	68.637.000	77.128.384	167.571.594	39.652.612	127.918.982	15.893.570
Combustibili si energie	81.02	33.988.000	33.988.000	18.716.000	8.652.000	12.441.266	26.754.561	1.482.265	25.272.296	0
Energie termica	81.02.06	31.488.000	31.488.000	6.672.000	2.652.000	397.266	434.279	232.282	201.997	0

Denumirea indicatorilor	Cod indicator	Credite de angajament			Credite bugetare		Angajamente bugetare	Angajamente legale	Plati efectuate	Angajamente legale de platit	Cheltuieli efective
		Anuale aprobate la finele perioadei de raportare	Trimestriale cumulate	Anuale aprobate la finele perioadei de raportare	Trimestriale cumulate						
Alte cheltuieli privind combustibilii si energia	81.02.50	2.500.000	2.500.000	12.044.000	6.000.000	12.044.000	26.320.282	1.249.983	25.070.299	0	
Transporturi	84.02	415.805.000	415.805.000	114.543.000	59.985.000	64.687.118	140.817.033	38.170.347	102.646.686	15.893.570	
Transport rutier	84.02.03	414.760.000	414.760.000	114.352.000	59.803.000	64.686.118	140.816.418	38.169.732	102.646.686	15.865.545	
Drumuri si poduri	84.02.03.01	229.579.000	229.579.000	11.930.000	7.250.000	5.210.375	5.707.641	1.424.633	4.283.008	0	
Transport in comun	84.02.03.02	183.096.000	183.096.000	100.094.000	50.225.000	57.176.337	117.961.585	34.804.191	83.157.394	237.872	
Strazi	84.02.03.03	2.085.000	2.085.000	2.328.000	2.328.000	2.299.406	17.147.192	1.940.908	15.206.284	15.627.673	
Alte cheltuieli in domeniul transporturilor	84.02.50	1.045.000	1.045.000	191.000	182.000	1.000	615	615	0	28.025	
Partea a VII-a REZERVA, EXCEDENT/DEFICIT	96.02	0	0	57.818.000	52.668.000	0	0	41.777.047	0	0	
Excedent	98.02	0	0	0	0	0	0	41.777.047	0	0	
Deficit	99.02	0	0	57.818.000	52.668.000	0	0	0	0	0	

DIRECTOR EXECUTIV,  
Claudia Grozavu

PRIMAR,  
Călin BIBARI

ŞEF SERVICIUL BUCET,  
Olimpia STOICA



MUNICIPIUL ARAD  
 B-dul Revoluției nr.75, cod fiscal 3519925  
 tel.0257/281850, fax 0257/ 253842, email:pma@primariaarad.ro

## CONTUL DE EXECUTIE AL INSTITUTIILOR PUBLICE - CHELTUIELI 51.02 - Autoritati publice si actiuni externe - la data de 30.06.2020

Denumirea indicatorilor	Cod indicator	Credite de angajament		Credite bugetare		Angajamente bugetare	Angajamente legale	Plati efectuate	Angajamente legale de platit	Cheltuieli efective
		Anuale aprobate la finele perioadei de raportare	Trimestriale cumulate	Anuale aprobate la finele perioadei de raportare	Trimestriale cumulate					
TOTAL SECTIUNILE FUNCTIONARE + DEZVOLTARE		16.150.000	16.150.000	65.256.000	38.279.000	56.139.170	54.688.073	25.879.433	28.808.640	26.703.948
SECTIUNEA DE FUNCTIONARE		0	0	59.682.000	34.443.000	53.289.722	53.285.937	24.907.489	28.378.448	24.528.720
Total cheltuieli		0	0	59.682.000	34.443.000	53.289.722	53.285.937	24.907.489	28.378.448	24.528.720
CHELTUIELI CURENTE	01	0	0	59.682.000	34.443.000	53.298.549	53.294.764	24.916.316	28.378.448	24.528.720
TITLUL I CHELTUIELI DE PERSONAL	10	0	0	43.000.000	23.180.000	43.000.000	43.000.000	20.481.668	22.518.332	20.383.660
Cheltuieli salariale in bani	10.01	0	0	41.340.000	21.950.000	41.340.000	41.340.000	20.031.242	21.308.758	19.931.774
Salarii de baza	10.01.01	0	0	35.300.000	16.830.000	35.300.000	35.300.000	15.964.162	19.335.838	16.070.792
Alte sporuri	10.01.06	0	0	20.000	10.000	20.000	20.000	4.887	15.113	5.003
Indemnizatii plătite unor persoane din afara unitatii	10.01.12	0	0	450.000	240.000	450.000	450.000	212.175	237.825	211.759
Indemnizatii de delegare	10.01.13	0	0	100.000	50.000	100.000	100.000	2.129	97.871	2.102
Indemnizatie de hrana	10.01.17	0	0	1.850.000	1.200.000	1.850.000	1.850.000	804.387	1.045.613	811.490
Alte drepturi salariale in bani	10.01.30	0	0	3.620.000	3.620.000	3.620.000	3.620.000	3.043.502	576.498	2.830.628
Cheltuieli salariale in natura	10.02	0	0	717.000	717.000	717.000	717.000	0	717.000	0
Tichete de vacanta	10.02.06	0	0	717.000	717.000	717.000	717.000	0	717.000	0
Contributii	10.03	0	0	943.000	513.000	943.000	943.000	450.426	492.574	451.886
Contributii de asigurari sociale de stat	10.03.01	0	0	6.000	6.000	6.000	6.000	0	6.000	1.599
Contributii de asigurari de somaj	10.03.02	0	0	2.000	2.000	2.000	2.000	0	2.000	50
Contributii de asigurari sociale de sanatate	10.03.03	0	0	3.000	3.000	3.000	3.000	0	3.000	527
Contributii de asigurari pentru accidente de munca si boli profesionale	10.03.04	0	0	1.000	1.000	1.000	1.000	0	1.000	16

Denumirea indicatorilor	Cod indicator	Credite de angajament		Credite bugetare		Angajamente bugetare	Angajamente legale	Plati efectuate	Angajamente legale de platit	Cheltuieli efective
		Anuale aprobate la finele perioadei de raportare	Trimestriale cumulate	Anuale aprobate la finele perioadei de raportare	Trimestriale cumulate					
Contributii pentru concedii si indemnizatii	10.03.06	0	0	1.000	1.000	1.000	1.000	0	1.000	87
Contributia asiguratorie pentru munca	10.03.07	0	0	930.000	500.000	930.000	930.000	450.426	479.574	449.607
<b>TITLUL II BUNURI SI SERVICII</b>	20	0	0	14.693.000	9.569.000	9.852.136	9.848.351	3.988.235	5.860.116	3.698.646
Bunuri si servicii	20.01	0	0	9.969.000	6.144.000	7.287.234	7.287.234	2.714.506	4.572.728	2.798.185
Furnituri de birou	20.01.01	0	0	944.000	800.000	307.593	307.593	172.996	134.597	356.215
Materialie pentru curatenie	20.01.02	0	0	66.000	36.000	63.082	63.082	0	63.082	52.222
Incalzit, iluminat si forta motrica	20.01.03	0	0	650.000	500.000	650.000	650.000	422.606	227.394	310.830
Apa, canal si salubritate	20.01.04	0	0	200.000	150.000	200.000	200.000	82.975	117.025	75.244
Carburanti si lubrifianti	20.01.05	0	0	591.000	591.000	589.806	589.806	123.606	466.200	127.427
Piese de schimb	20.01.06	0	0	773.000	459.000	370.443	370.443	119.445	250.998	114.976
Posta, telecomunicatii, radio, tv, internet	20.01.08	0	0	1.592.000	681.000	1.178.719	1.178.719	305.337	873.382	290.405
Materialie si prestari de servicii cu caracter functional	20.01.09	0	0	0	0	0	0	0	0	8.049
Alte bunuri si servicii pentru intretinere si functionare	20.01.30	0	0	5.153.000	2.927.000	3.927.591	3.927.591	1.487.541	2.440.050	1.462.817
Reparatii curente	20.02	0	0	540.000	380.000	455.000	455.000	14.785	440.215	152.024
Bunuri de natura obiectelor de inventar	20.05	0	0	447.000	266.000	21.422	21.422	18.906	2.516	0
Alte obiecte de inventar	20.05.30	0	0	447.000	266.000	21.422	21.422	18.906	2.516	0
Deplasari, detasari, transferari	20.06	0	0	516.000	330.000	172.102	172.102	21.872	150.230	21.829
Deplasari interne, detasari, transferari	20.06.01	0	0	343.000	243.000	75.629	75.629	15.399	60.230	15.399
Deplasari in strainatate	20.06.02	0	0	173.000	87.000	96.473	96.473	6.473	90.000	6.430
Carti, publicatii si materiale documentare	20.11	0	0	10.000	5.000	0	0	0	0	0
Pregatire profesionala	20.13	0	0	199.000	144.000	9.520	9.520	9.520	0	9.520
Protectia muncii	20.14	0	0	897.000	893.000	868.460	864.675	827.144	37.531	414.575
Alte cheltuieli	20.30	0	0	2.115.000	1.407.000	1.038.398	1.038.398	381.502	656.896	302.513
Reclama si publicitate	20.30.01	0	0	157.000	79.000	154.794	154.794	34.216	120.578	34.216
Protocol si reprezentare	20.30.02	0	0	152.000	76.000	53.521	53.521	2.200	51.321	2.946
Prime de asigurare non-viata	20.30.03	0	0	222.000	172.000	56.280	56.280	53.070	3.210	53.760
Chirii	20.30.04	0	0	41.000	21.000	0	0	0	0	0

Denumirea indicatorilor	Cod indicator	Credite de angajament		Credite bugetare		Angajamente bugetare	Angajamente legale	Plati efectuate	Angajamente legale de platit	Cheltuieli efective
		Anuale aprobate la finele perioadei de raportare	Trimestriale cumulate	Anuale aprobate la finele perioadei de raportare	Trimestriale cumulate					
Executarea siita a creantelor bugetare	20.30.09	0	0	310.000	206.000	309.999	309.999	86.142	223.857	1.813
alte cheltuieli cu bunuri si servicii	20.30.30	0	0	1.233.000	853.000	463.804	463.804	205.874	257.930	209.778
<b>TITLUL VII ALTE TRANSFERURI</b>	55	0	0	1.239.000	1.239.000	0	0	0	0	0
A. Transferuri interne	55.01	0	0	1.239.000	1.239.000	0	0	0	0	0
Alte transferuri curente interne	55.01.18	0	0	1.239.000	1.239.000	0	0	0	0	0
<b>TITLUL XI ALTE CHELTUIELI</b>	59	0	0	750.000	455.000	446.413	446.413	446.413	0	446.414
Despagubiri civile	59.17	0	0	150.000	135.000	132.758	132.758	132.758	0	132.759
Sume aferente persoanelor cu handicap neincadrate	59.40	0	0	600.000	320.000	313.655	313.655	313.655	0	313.655
<b>PLATI EFECTUATE IN ANII PRECEDENTI SI RECUPERATE IN ANUL CURENT</b>	84	0	0	0	0	-8.827	-8.827	-8.827	0	0
<b>TITLUL XIX PATI EFECTUATE IN ANII PRECEDENTI SI RECUPERATE IN ANUL CURENT</b>	85	0	0	0	0	-8.827	-8.827	-8.827	0	0
Plati efectuate in anii precedenti si recuperate in anul curent	85.01	0	0	0	0	-8.827	-8.827	-8.827	0	0
Pla?i efectuate în anii precedenti?i oi recuperate în anul curent în sec?iunea de func?ionare a bugetului local	85.01.01	0	0	0	0	-8.827	-8.827	-8.827	0	0
<b>SEC?IUNEA DE DEZVOLTARE</b>		16.150.000	16.150.000	5.574.000	3.836.000	2.849.448	1.402.136	971.944	430.192	2.175.228
Total cheltuieli		16.150.000	16.150.000	5.574.000	3.836.000	2.849.448	1.402.136	971.944	430.192	2.175.228
<b>CHELTUIELI CURENTE</b>	01	3.941.000	3.941.000	1.005.000	387.000	339.207	341.894	0	341.894	15.397
Titlul VIII PROIECTE CU FINANTARE DIN FONDURI EXTERNE NERAMBURSABILE (FEN) POSTADERARE	56	0	0	0	0	0	0	0	0	15.397
Programe din Fondul European de Dezvoltare Regionala (FEDR )	56.01	0	0	0	0	0	0	0	0	15.397
Cheltuieli neeligibile	56.01.03	0	0	0	0	0	0	0	0	15.397

Denumirea indicatorilor	Cod indicator	Credite de angajament		Credite bugetare		Angajamente bugetare	Angajamente legale	Plati efectuate	Angajamente legale de platit	Cheltuieli efective
		Anuale aprobate la finele perioadei de raportare	Trimestriale cumulate	Anuale aprobate la finele perioadei de raportare	Trimestriale cumulate					
TITLUL X Protecte cu finantare din fonduri externe nerambursabile aferente cadrului financiar 2014-2020	58	3.941.000	3.941.000	1.005.000	387.000	339.207	341.894	0	341.894	0
Programe din Fondul Social European (FSE)	58.02	3.424.000	3.424.000	675.000	295.000	338.707	338.707	0	338.707	0
Finantarea nationala	58.02.01	514.000	514.000	101.000	44.000	50.806	50.806	0	50.806	0
Finantarea externa nerambursabila	58.02.02	2.910.000	2.910.000	574.000	251.000	287.901	287.901	0	287.901	0
Alte facilitati ? instrumente postaderare	58.16	233.000	233.000	118.000	92.000	500	3.187	0	3.187	0
Finan?area nationala	58.16.01	4.000	4.000	4.000	4.000	0	0	0	0	0
Finantare externa nerambursabila	58.16.02	189.000	189.000	91.000	69.000	0	0	0	0	0
Cheltuieli neeligibile	58.16.03	40.000	40.000	23.000	19.000	500	3.187	0	3.187	0
Mecanismul pentru Interconectarea Europei	58.30	284.000	284.000	212.000	0	0	0	0	0	0
Finantare externa nerambursabila	58.30.02	72.000	72.000	0	0	0	0	0	0	0
Cheltuieli neeligibile	58.30.03	212.000	212.000	212.000	0	0	0	0	0	0
CHELTUIELI DE CAPITAL	70	12.209.000	12.209.000	4.569.000	3.449.000	2.510.241	1.060.242	971.944	88.298	2.159.831
TITLUL XIII ACTIVE NEFINANCIARE	71	12.209.000	12.209.000	4.569.000	3.449.000	2.510.241	1.060.242	971.944	88.298	2.159.831
Active fixe	71.01	12.209.000	12.209.000	4.569.000	3.449.000	2.510.241	1.060.242	971.944	88.298	2.159.831
Constructii	71.01.01	3.800.000	3.800.000	120.000	120.000	88.298	88.298	0	88.298	49.261
Masini, echipamente si mijloace de transport	71.01.02	2.442.000	2.442.000	2.442.000	2.442.000	1.151.944	941.945	941.945	0	572.277
Mobilier, aparatura birolica si alte active corporale	71.01.03	145.000	145.000	145.000	145.000	0	0	0	0	123.498

Denumirea indicatorilor	Cod indicator	Credite de angajament		Credite bugetare		Angajamente bugetare	Angajamente legale	Plati efectuate	Angajamente legale de platit	Cheltuieli efective
		Anuale aprobate la finele perioadei de raportare	Trimestriale cumulate	Anuale aprobate la finele perioadei de raportare	Trimestriale cumulate					
Alte active fixe	71.01.30	5.822.000	5.822.000	1.862.000	742.000	1.269.999	29.999	29.999	0	1.414.795

PRIMAR,  
Călin BIBARȚ




DIRECTOR EXECUTIV,  
Claudia Grozavu



ȘEF SERVICIUL BUGEȚ,  
Olimpia STOICA





## CONTUL DE EXECUTIE AL INSTITUTIILOR PUBLICE - CHELTUIELI 51.02.01 - Autoritati executive si legislative - la data de 30.06.2020

Denumirea indicatorilor	Cod indicator	Credite de angajament		Credite bugetare		Angajamente bugetare	Angajamente legale	Plati efectuate	Angajamente legale de platit	Cheltuieli efective
		Anuale aprobate la finele perioadei de raportare	Trimestriale cumulate	Anuale aprobate la finele perioadei de raportare	Trimestriale cumulate					
TOTAL SECTIUNILE FUNCTIONARE + DEZVOLTARE		16.150.000	16.150.000	65.256.000	38.279.000	56.139.170	54.688.073	25.879.433	28.808.640	26.703.948
SECTIUNEA DE FUNCTIONARE		0	0	59.682.000	34.443.000	53.289.722	53.285.937	24.907.489	28.378.448	24.528.720
Total cheltuieli		0	0	59.682.000	34.443.000	53.289.722	53.285.937	24.907.489	28.378.448	24.528.720
CHELTUIELI CURENTE	01	0	0	59.682.000	34.443.000	53.298.549	53.294.764	24.916.316	28.378.448	24.528.720
TITLUL I CHELTUIELI DE PERSONAL	10	0	0	43.000.000	23.180.000	43.000.000	43.000.000	20.481.668	22.518.332	20.383.660
Cheltuieli salariale in bani	10.01	0	0	41.340.000	21.950.000	41.340.000	41.340.000	20.031.242	21.308.758	19.931.774
Salarii de baza	10.01.01	0	0	35.300.000	16.830.000	35.300.000	35.300.000	15.964.162	19.335.838	16.070.792
Alte sporuri	10.01.06	0	0	20.000	10.000	20.000	20.000	4.887	15.113	5.003
Indemnizatii platite unor persoane din afara unitatii	10.01.12	0	0	450.000	240.000	450.000	450.000	212.175	237.825	211.759
Indemnizatii de delegare	10.01.13	0	0	100.000	50.000	100.000	100.000	2.129	97.871	2.102
Indemnizatii de hrana	10.01.17	0	0	1.850.000	1.200.000	1.850.000	1.850.000	804.387	1.045.613	811.490
Alte drepturi salariale in bani	10.01.30	0	0	3.620.000	3.620.000	3.620.000	3.620.000	3.043.502	576.498	2.830.628
Cheltuieli salariale in natura	10.02	0	0	717.000	717.000	717.000	717.000	0	717.000	0
Tichete de vacanta	10.02.06	0	0	717.000	717.000	717.000	717.000	0	717.000	0
Contributii	10.03	0	0	943.000	513.000	943.000	943.000	450.426	492.574	451.886
Contributii de asigurari sociale de stat	10.03.01	0	0	6.000	6.000	6.000	6.000	0	6.000	1.599
Contributii de asigurari de somaj	10.03.02	0	0	2.000	2.000	2.000	2.000	0	2.000	50
Contributii de asigurari sociale de sanatate	10.03.03	0	0	3.000	3.000	3.000	3.000	0	3.000	527
Contributii de asigurari pentru accidente de munca si boli profesionale	10.03.04	0	0	1.000	1.000	1.000	1.000	0	1.000	16


Denumirea indicatorilor	Cod indicator	Credite de angajament		Credite bugetare		Angajamente bugetare	Angajamente legale	Plati efectuate	Angajamente legale de platit	Cheltuieli efective
		Anuale aprobate la finele perioadei de raportare	Trimestriale cumulate	Anuale aprobate la finele perioadei de raportare	Trimestriale cumulate					
Contributii pentru concedii si indemnizatii	10.03.06	0	0	1.000	1.000	1.000	1.000	0	1.000	87
Contributia asiguratorie pentru munca	10.03.07	0	0	930.000	500.000	930.000	930.000	450.426	479.574	449.607
<b>TITLUL II BUNURI SI SERVICII</b>	<b>20</b>	<b>0</b>	<b>0</b>	<b>14.693.000</b>	<b>9.569.000</b>	<b>9.852.136</b>	<b>9.848.351</b>	<b>3.988.235</b>	<b>5.860.116</b>	<b>3.698.646</b>
Bunuri si servicii	20.01	0	0	9.969.000	6.144.000	7.287.234	7.287.234	2.714.506	4.572.728	2.798.185
Furnituri de birou	20.01.01	0	0	944.000	800.000	307.593	307.593	172.996	134.597	356.215
Materiale pentru curatenie	20.01.02	0	0	66.000	36.000	63.082	63.082	0	63.082	52.222
Incalziti, iluminati si forta motrica	20.01.03	0	0	650.000	500.000	650.000	650.000	422.606	227.394	310.830
Apa, canal si salubritate	20.01.04	0	0	200.000	150.000	200.000	200.000	82.975	117.025	75.244
Carburanti si lubrifianti	20.01.05	0	0	591.000	591.000	589.806	589.806	123.606	466.200	127.427
Piese de schimb	20.01.06	0	0	773.000	459.000	370.443	370.443	119.445	250.998	114.976
Posta, telecomunicatii, radio, tv, internet	20.01.08	0	0	1.592.000	681.000	1.178.719	1.178.719	305.337	873.382	290.405
Materiale si prestari de servicii cu caracter functional	20.01.09	0	0	0	0	0	0	0	0	8.049
Alte bunuri si servicii pentru intretinere si functionare	20.01.30	0	0	5.153.000	2.927.000	3.927.591	3.927.591	1.487.541	2.440.050	1.462.817
Reparatii curente	20.02	0	0	540.000	380.000	455.000	455.000	14.785	440.215	152.024
Bunuri de natura obiectelor de inventar	20.05	0	0	447.000	266.000	21.422	21.422	18.906	2.516	0
Alte obiecte de inventar	20.05.30	0	0	447.000	266.000	21.422	21.422	18.906	2.516	0
Deplasari, detasari, transferari	20.06	0	0	516.000	330.000	172.102	172.102	21.872	150.230	21.829
Deplasari interne, detasari, transferari	20.06.01	0	0	343.000	243.000	75.629	75.629	15.399	60.230	15.399
Deplasari in strainatate	20.06.02	0	0	173.000	87.000	96.473	96.473	6.473	90.000	6.430
Carti, publicatii si materiale documentare	20.11	0	0	10.000	5.000	0	0	0	0	0
Pregatire profesionala	20.13	0	0	199.000	144.000	9.520	9.520	9.520	0	9.520
Protectia muncii	20.14	0	0	897.000	893.000	868.460	864.675	827.144	37.531	414.575
Alte cheltuieli	20.30	0	0	2.115.000	1.407.000	1.038.398	1.038.398	381.502	656.896	302.513
Reclama si publicitate	20.30.01	0	0	157.000	79.000	154.794	154.794	34.216	120.578	34.216
Protocol si reprezentare	20.30.02	0	0	152.000	76.000	53.521	53.521	2.200	51.321	2.946
Prime de asigurare non-viata	20.30.03	0	0	222.000	172.000	56.280	56.280	53.070	3.210	53.760
Chirii	20.30.04	0	0	41.000	21.000	0	0	0	0	0

Denumirea indicatorilor	Cod indicator	Credite de angajament		Credite bugetare		Angajamente bugetare	Angajamente legale	Plati efectuate	Angajamente legale de platit	Cheltuieli efective
		Anuale aprobate la finele perioadei de raportare	Trimestriale cumulate	Anuale aprobate la finele perioadei de raportare	Trimestriale cumulate					
Executarea silita a creantelor bugetare	20.30.09	0	0	310.000	206.000	309.999	309.999	86.142	223.857	1.813
alte cheltuieli cu bunuri si servicii	20.30.30	0	0	1.233.000	853.000	463.804	463.804	205.874	257.930	209.778
TITLUL VII ALTE TRANSFERURI	55	0	0	1.239.000	1.239.000	0	0	0	0	0
A. Transferuri interne	55.01	0	0	1.239.000	1.239.000	0	0	0	0	0
Alte transferuri curente interne	55.01.18	0	0	1.239.000	1.239.000	0	0	0	0	0
TITLUL XI ALTE CHELTUIELI	59	0	0	750.000	455.000	446.413	446.413	446.413	0	446.414
Despagubiri civile	59.17	0	0	150.000	135.000	132.758	132.758	132.758	0	132.759
Sume aferente persoanelor cu handicap neincadrate	59.40	0	0	600.000	320.000	313.655	313.655	313.655	0	313.655
PLATI EFECTUATE IN ANII PRECEDENTI SI RECUPERATE IN ANUL CURENT	84	0	0	0	0	-8.827	-8.827	-8.827	0	0
TITLUL XIX PATI EFECTUATE IN ANII PRECEDENTI SI RECUPERATE IN ANUL CURENT	85	0	0	0	0	-8.827	-8.827	-8.827	0	0
Plati efectuate in anii precedenti si recuperate in anul curent	85.01	0	0	0	0	-8.827	-8.827	-8.827	0	0
Pla?i efectuate în anii precedenti?i oi recuperate în anul curent în sec?iunea de func?ionare a bugetului local	85.01.01	0	0	0	0	-8.827	-8.827	-8.827	0	0
SECTIUNEA DE DEZVOLTARE		16.150.000	16.150.000	5.574.000	3.836.000	2.849.448	1.402.136	971.944	430.192	2.175.228
Total cheltuieli		16.150.000	16.150.000	5.574.000	3.836.000	2.849.448	1.402.136	971.944	430.192	2.175.228
CHELTUIELI CURENTE	01	3.941.000	3.941.000	1.005.000	387.000	339.207	341.894	0	341.894	15.397
Titlul VIII PROIECTE CU FINANTARE DIN FONDURI EXTERNE NERAMBURSABILE (FEN) POSTADERARE	56	0	0	0	0	0	0	0	0	15.397
Programe din Fondul European de Dezvoltare Regionala (FEDR )	56.01	0	0	0	0	0	0	0	0	15.397
Cheltuieli neeligibile	56.01.03	0	0	0	0	0	0	0	0	15.397

Denumirea indicatorilor	Cod indicator	Credite de angajament		Credite bugetare		Angajamente bugetare	Angajamente legale	Plati efectuate	Angajamente legale de platit	Cheltuieli efective
		Anuale aprobate la finele perioadei de raportare	Trimestriale cumulate	Anuale aprobate la finele perioadei de raportare	Trimestriale cumulate					
TITLUL X Proiecte cu finantare din fonduri externe nerambursabile aferente cadrului financiar 2014-2020	58	3.941.000	3.941.000	1.005.000	387.000	339.207	341.894	0	341.894	0
Programe din Fondul Social European (FSE)	58.02	3.424.000	3.424.000	675.000	295.000	338.707	338.707	0	338.707	0
Finantarea nationala	58.02.01	514.000	514.000	101.000	44.000	50.806	50.806	0	50.806	0
Finantarea externa nerambursabila	58.02.02	2.910.000	2.910.000	574.000	251.000	287.901	287.901	0	287.901	0
Alte facilitati? ?i instrumente postaderare	58.16	233.000	233.000	118.000	92.000	500	3.187	0	3.187	0
Finan?area nationala	58.16.01	4.000	4.000	4.000	4.000	0	0	0	0	0
Finantare externa nerambursabila	58.16.02	189.000	189.000	91.000	69.000	0	0	0	0	0
Cheltuieli neeligibile	58.16.03	40.000	40.000	23.000	19.000	500	3.187	0	3.187	0
Mecanismul pentru Interconectarea Europei	58.30	284.000	284.000	212.000	0	0	0	0	0	0
Finantare externa nerambursabila	58.30.02	72.000	72.000	0	0	0	0	0	0	0
Cheltuieli neeligibile	58.30.03	212.000	212.000	212.000	0	0	0	0	0	0
CHELTUIELI DE CAPITAL	70	12.209.000	12.209.000	4.569.000	3.449.000	2.510.241	1.060.242	971.944	88.298	2.159.831
TITLUL XIII ACTIVE NEFINANCIARE	71	12.209.000	12.209.000	4.569.000	3.449.000	2.510.241	1.060.242	971.944	88.298	2.159.831
Active fixe	71.01	12.209.000	12.209.000	4.569.000	3.449.000	2.510.241	1.060.242	971.944	88.298	2.159.831
Constructii	71.01.01	3.800.000	3.800.000	120.000	120.000	88.298	88.298	0	88.298	49.261
Masini, echipamente si mijloace de transport	71.01.02	2.442.000	2.442.000	2.442.000	2.442.000	1.151.944	941.945	941.945	0	572.277
Mobilier, aparatura biroutica si alte active corporale	71.01.03	145.000	145.000	145.000	145.000	0	0	0	0	123.498

Denumirea indicatorilor	Cod indicator	Credite de angajament		Credite bugetare		Angajamente bugetare	Angajamente legale	Plati efectuate	Angajamente legale de platit	Cheltuieli efective
		Anuale aprobate la finele perioadei de raportare	Trimestriale cumulate	Anuale aprobate la finele perioadei de raportare	Trimestriale cumulate					
Alte active fixe	71.01.30	5.822.000	5.822.000	1.862.000	742.000	1.269.999	29.999	29.999	0	1.414.795

PRIMAR,  
Călin BIBARȚ

.....  


DIRECTOR EXECUTIV,  
Claudia Grozavu

ȘEF SERVICIUL BUGET,  
Olimpia STOICA

.....  




**CONTUL DE EXECUTIE AL INSTITUTIILOR PUBLICE - CHELTUIELI****51.02.01.03 - Autoritati executive - la data de 30.06.2020**

Denumirea indicatorilor	Cod indicator	Credite de angajament		Credite bugetare		Angajamente bugetare	Angajamente legale	Plati efectuate	Angajamente legale de platit	Cheltuieli efective
		Anuale aprobate la finele perioadei de raportare	Trimestriale cumulate	Anuale aprobate la finele perioadei de raportare	Trimestriale cumulate					
TOTAL SECTIUNILE FUNCTIONARE + DEZVOLTARE		16.150.000	16.150.000	65.256.000	38.279.000	56.139.170	54.688.073	25.879.433	28.808.640	26.703.948
SECTIUNEA DE FUNCTIONARE		0	0	59.682.000	34.443.000	53.289.722	53.285.937	24.907.489	28.378.448	24.528.720
Total cheltuieli		0	0	59.682.000	34.443.000	53.289.722	53.285.937	24.907.489	28.378.448	24.528.720
CHELTUIELI CURENTE	01	0	0	59.682.000	34.443.000	53.298.549	53.294.764	24.916.316	28.378.448	24.528.720
TITLUL I CHELTUIELI DE PERSONAL	10	0	0	43.000.000	23.180.000	43.000.000	43.000.000	20.481.668	22.518.332	20.383.660
Cheltuieli salariale in bani	10.01	0	0	41.340.000	21.950.000	41.340.000	41.340.000	20.031.242	21.308.758	19.931.774
Salarii de baza	10.01.01	0	0	35.300.000	16.830.000	35.300.000	35.300.000	15.964.162	19.335.838	16.070.792
Alte sporuri	10.01.06	0	0	20.000	10.000	20.000	20.000	4.887	15.113	5.003
Indemnizatii platite unor persoane din afara unitatii	10.01.12	0	0	450.000	240.000	450.000	450.000	212.175	237.825	211.759
Indemnizatii de delegare	10.01.13	0	0	100.000	50.000	100.000	100.000	2.129	97.871	2.102
Indemnizatie de hrana	10.01.17	0	0	1.850.000	1.200.000	1.850.000	1.850.000	804.387	1.045.613	811.490
Alte drepturi salariale in bani	10.01.30	0	0	3.620.000	3.620.000	3.620.000	3.620.000	3.043.502	576.498	2.830.628
Cheltuieli salariale in natura	10.02	0	0	717.000	717.000	717.000	717.000	0	717.000	0
Tichete de vacanta	10.02.06	0	0	717.000	717.000	717.000	717.000	0	717.000	0
Contributii	10.03	0	0	943.000	513.000	943.000	943.000	450.426	492.574	451.886
Contributii de asigurari sociale de stat	10.03.01	0	0	6.000	6.000	6.000	6.000	0	6.000	1.599
Contributii de asigurari de somaj	10.03.02	0	0	2.000	2.000	2.000	2.000	0	2.000	50
Contributii de asigurari sociale de sanatate	10.03.03	0	0	3.000	3.000	3.000	3.000	0	3.000	527
Contributii de asigurari pentru accidente de munca si boli profesionale	10.03.04	0	0	1.000	1.000	1.000	1.000	0	1.000	16

Denumirea indicatorilor	Cod indicator	Credite de angajament		Credite bugetare		Angajamente bugetare	Angajamente legale	Plati efectuate	Angajamente legale de platit	Cheltuieli efective
		Anuale aprobate la finele perioadei de raportare	Trimestriale cumulate	Anuale aprobate la finele perioadei de raportare	Trimestriale cumulate					
Contributii pentru concedii si indemnizatii	10.03.06	0	0	1.000	1.000	1.000	1.000	0	1.000	87
Contributia asiguratorie pentru munca	10.03.07	0	0	930.000	500.000	930.000	930.000	450.426	479.574	449.607
TITLUL II BUNURI SI SERVICII	20	0	0	14.693.000	9.569.000	9.852.136	9.848.351	3.988.235	5.860.116	3.698.646
Bunuri si servicii	20.01	0	0	9.969.000	6.144.000	7.287.234	7.287.234	2.714.506	4.572.728	2.798.185
Furnituri de birou	20.01.01	0	0	944.000	800.000	307.593	307.593	172.996	134.597	356.215
Materiale pentru curatenie	20.01.02	0	0	66.000	36.000	63.082	63.082	0	63.082	52.222
Incalziti, iluminati si forta motrica	20.01.03	0	0	650.000	500.000	650.000	650.000	422.606	227.394	310.830
Apa, canal si salubritate	20.01.04	0	0	200.000	150.000	200.000	200.000	82.975	117.025	75.244
Carburanti si lubrifianti	20.01.05	0	0	591.000	591.000	589.806	589.806	123.606	466.200	127.427
Piese de schimb	20.01.06	0	0	773.000	459.000	370.443	370.443	119.445	250.998	114.976
Posta, telecomunicatii, radio, tv, internet	20.01.08	0	0	1.592.000	681.000	1.178.719	1.178.719	305.337	873.382	290.405
Materiale si prestari de servicii cu caracter functional	20.01.09	0	0	0	0	0	0	0	0	8.049
Alte bunuri si servicii pentru intretinere si functionare	20.01.30	0	0	5.153.000	2.927.000	3.927.591	3.927.591	1.487.541	2.440.050	1.462.817
Reparatii curente	20.02	0	0	540.000	380.000	455.000	455.000	14.785	440.215	152.024
Bunuri de natura obiectelor de inventar	20.05	0	0	447.000	266.000	21.422	21.422	18.906	2.516	0
Alte obiecte de inventar	20.05.30	0	0	447.000	266.000	21.422	21.422	18.906	2.516	0
Deplasari, detasari, transferari	20.06	0	0	516.000	330.000	172.102	172.102	21.872	150.230	21.829
Deplasari interne, detasari, transferari	20.06.01	0	0	343.000	243.000	75.629	75.629	15.399	60.230	15.399
Deplasari in strainatate	20.06.02	0	0	173.000	87.000	96.473	96.473	6.473	90.000	6.430
Carti, publicatii si materiale documentare	20.11	0	0	10.000	5.000	0	0	0	0	0
Pregatire profesionala	20.13	0	0	199.000	144.000	9.520	9.520	9.520	0	9.520
Protectia muncii	20.14	0	0	897.000	893.000	868.460	864.675	827.144	37.531	414.575
Alte cheltuieli	20.30	0	0	2.115.000	1.407.000	1.038.398	1.038.398	381.502	656.896	302.513
Reclama si publicitate	20.30.01	0	0	157.000	79.000	154.794	154.794	34.216	120.578	34.216
Protocol si reprezentare	20.30.02	0	0	152.000	76.000	53.521	53.521	2.200	51.321	2.946
Prime de asigurare non-viata	20.30.03	0	0	222.000	172.000	56.280	56.280	53.070	3.210	53.760
Chirii	20.30.04	0	0	41.000	21.000	0	0	0	0	0

Denumirea indicatorilor	Cod indicator	Credite de angajament		Credite bugetare		Angajamente bugetare	Angajamente legale	Plati efectuate	Angajamente legale de platit	Cheltuieli efective
		Anuale aprobate la finele perioadei de raportare	Trimestriale cumulate	Anuale aprobate la finele perioadei de raportare	Trimestriale cumulate					
Executarea silita a creantelor bugetare	20.30.09	0	0	310.000	206.000	309.999	309.999	86.142	223.857	1.813
alte cheltuieli cu bunuri si servicii	20.30.30	0	0	1.233.000	853.000	463.804	463.804	205.874	257.930	209.778
TITLUL VI ALTE TRANSFERURI	55	0	0	1.239.000	1.239.000	0	0	0	0	0
A. Transferuri interne	55.01	0	0	1.239.000	1.239.000	0	0	0	0	0
Alte transferuri curente interne	55.01.18	0	0	1.239.000	1.239.000	0	0	0	0	0
TITLUL XI ALTE CHELTUIELI	59	0	0	750.000	455.000	446.413	446.413	446.413	0	446.414
Despagubiri civile	59.17	0	0	150.000	135.000	132.758	132.758	132.758	0	132.759
Sume aferente persoanelor cu handicap neincadrate	59.40	0	0	600.000	320.000	313.655	313.655	313.655	0	313.655
PLATI EFECTUATE IN ANII PRECEDENTI SI RECUPERATE IN ANUL CURENT	84	0	0	0	0	-8.827	-8.827	-8.827	0	0
TITLUL XIX PATI EFECTUATE IN ANII PRECEDENTI SI RECUPERATE IN ANUL CURENT	85	0	0	0	0	-8.827	-8.827	-8.827	0	0
Plati efectuate in anii precedenti si recuperate in anul curent	85.01	0	0	0	0	-8.827	-8.827	-8.827	0	0
Plati efectuate in anii precedenti? oi recuperate in anul curent in sec?iunea de func?ionare a bugetului local	85.01.01	0	0	0	0	-8.827	-8.827	-8.827	0	0
SECTIUNEA DE DEZVOLTARE		16.150.000	16.150.000	5.574.000	3.836.000	2.849.448	1.402.136	971.944	430.192	2.175.228
Total cheltuieli		16.150.000	16.150.000	5.574.000	3.836.000	2.849.448	1.402.136	971.944	430.192	2.175.228
CHELTUIELI CURENTE	01	3.941.000	3.941.000	1.005.000	387.000	339.207	341.894	0	341.894	15.397
Titlul VIII PROIECTE CU FINANTARE DIN FONDURI EXTERNE NERAMBURSABILE (FEN) POSTADERARE	56	0	0	0	0	0	0	0	0	15.397
Programe din Fondul European de Dezvoltare Regionala (FEDR )	56.01	0	0	0	0	0	0	0	0	15.397
Cheltuieli neeligibile	56.01.03	0	0	0	0	0	0	0	0	15.397



Denumirea indicatorilor	Cod indicator	Credite de angajament		Credite bugetare		Angajamente bugetare	Angajamente legale	Plati efectuate	Angajamente legale de platit	Cheltuieli efective
		Anuale aprobate la finele perioadei de raportare	Trimestriale cumulate	Anuale aprobate la finele perioadei de raportare	Trimestriale cumulate					
TITLUL X Proiecte cu finantare din fonduri externe nerambursabile aferente cadrului financiar 2014-2020	58	3.941.000	3.941.000	1.005.000	387.000	339.207	341.894	0	341.894	0
Programe din Fondul Social European (FSE)	58.02	3.424.000	3.424.000	675.000	295.000	338.707	338.707	0	338.707	0
Finantarea nationala	58.02.01	514.000	514.000	101.000	44.000	50.806	50.806	0	50.806	0
Finantarea externa nerambursabila	58.02.02	2.910.000	2.910.000	574.000	251.000	287.901	287.901	0	287.901	0
Alte facilitati? i instrumente postaderare	58.16	233.000	233.000	118.000	92.000	500	3.187	0	3.187	0
Finan?area nationala	58.16.01	4.000	4.000	4.000	4.000	0	0	0	0	0
Finantare externa nerambursabila	58.16.02	189.000	189.000	91.000	69.000	0	0	0	0	0
Cheltuieli neeligibile	58.16.03	40.000	40.000	23.000	19.000	500	3.187	0	3.187	0
Mecanismul pentru Interconectarea Europei	58.30	284.000	284.000	212.000	0	0	0	0	0	0
Finantare externa nerambursabila	58.30.02	72.000	72.000	0	0	0	0	0	0	0
Cheltuieli neeligibile	58.30.03	212.000	212.000	212.000	0	0	0	0	0	0
CHELTUIELI DE CAPITAL	70	12.209.000	12.209.000	4.569.000	3.449.000	2.510.241	1.060.242	971.944	88.298	2.159.831
TITLUL XIII ACTIVE NEFINANCIARE	71	12.209.000	12.209.000	4.569.000	3.449.000	2.510.241	1.060.242	971.944	88.298	2.159.831
Active fixe	71.01	12.209.000	12.209.000	4.569.000	3.449.000	2.510.241	1.060.242	971.944	88.298	2.159.831
Construc?ii	71.01.01	3.800.000	3.800.000	120.000	120.000	88.298	88.298	0	88.298	49.261
Masini, echipamente si mijloace de transport	71.01.02	2.442.000	2.442.000	2.442.000	2.442.000	1.151.944	941.945	941.945	0	572.277
Mobilier, aparatura birou si alte active corporale	71.01.03	145.000	145.000	145.000	145.000	0	0	0	0	123.498

Denumirea indicatorilor	Cod indicator	Credite de angajament		Credite bugetare		Angajamente bugetare	Angajamente legale	Plati efectuate	Angajamente legale de platit	Cheltuieli efective
		Anuale aprobate la finele perioadei de raportare	Trimestriale cumulate	Anuale aprobate la finele perioadei de raportare	Trimestriale cumulate					
Alte active fixe	71.01.30	5.822.000	5.822.000	1.862.000	742.000	1.269.999	29.999	29.999	0	1.414.795

PRIMAR,  
Călin BIBARȚ

DIRECTOR EXECUTIV,  
Claudia Grozavu

ŞEF SERVICIUL BUGEȚ,  
Olimpia STOICA



**CONTUL DE EXECUTIE AL INSTITUTIILOR PUBLICE - CHELTUIELI****54.02 - Alte servicii publice generale - la data de 30.06.2020**

Denumirea indicatorilor	Cod indicator	Credite de angajament		Credite bugetare		Angajamente bugetare	Angajamente legale	Plati efectuate	Angajamente legale de platit	Cheltuieli efective
		Anuale aprobate la finele perioadei de raportare	Trimestriale cumulate	Anuale aprobate la finele perioadei de raportare	Trimestriale cumulate					
TOTAL SECTIUNILE FUNCTIONARE + DEZVOLTARE		5.474.000	5.474.000	11.165.000	7.841.000	9.998.490	12.146.968	4.051.062	8.095.906	1.291.130
SECTIUNEA DE FUNCTIONARE		0	0	8.425.000	5.491.000	7.258.506	7.258.506	1.973.779	5.284.727	1.232.730
Total cheltuieli		0	0	8.425.000	5.491.000	7.258.506	7.258.506	1.973.779	5.284.727	1.232.730
CHELTUIELI CURENTE	01	0	0	8.425.000	5.491.000	7.258.506	7.258.506	1.973.779	5.284.727	1.232.730
TITLUL I CHELTUIELI DE PERSONAL	10	0	0	64.000	46.000	64.000	64.000	24.873	39.127	25.138
Cheltuieli salariale in bani	10.01	0	0	60.000	43.000	60.000	60.000	24.325	35.675	24.585
Salarii de baza	10.01.01	0	0	46.000	30.000	46.000	46.000	15.079	30.921	18.633
Indemnizatie de hrana	10.01.17	0	0	4.000	3.000	4.000	4.000	1.103	2.897	1.363
Alte drepturi salariale in bani	10.01.30	0	0	10.000	10.000	10.000	10.000	8.143	1.857	4.589
Cheltuieli salariale in natura	10.02	0	0	2.000	2.000	2.000	2.000	0	2.000	0
Tichete de vacanta	10.02.06	0	0	2.000	2.000	2.000	2.000	0	2.000	0
Contributii	10.03	0	0	2.000	1.000	2.000	2.000	548	1.452	553
Contributia asiguratorie pentru munca	10.03.07	0	0	2.000	1.000	2.000	2.000	548	1.452	553
TITLUL II BUNURI SI SERVICII	20	0	0	8.361.000	5.445.000	7.194.506	7.194.506	1.948.906	5.245.600	1.207.592
Bunuri si servicii	20.01	0	0	4.046.000	2.301.000	3.117.957	3.117.957	1.164.640	1.953.317	1.176.129
Furnituri de birou	20.01.01	0	0	78.000	68.000	12.810	12.810	0	12.810	9.276
Material pentru curatenie	20.01.02	0	0	1.000	1.000	0	0	0	0	0
Incalzi, iluminat si forta motrica	20.01.03	0	0	90.000	70.000	90.000	90.000	14.747	75.253	13.747
Piese de schimb	20.01.06	0	0	50.000	50.000	0	0	0	0	0
Posta, telecomunicatii, radio, tv, internet	20.01.08	0	0	20.000	20.000	0	0	0	0	0

Denumirea indicatorilor	Cod indicator	Credite de angajament		Credite bugetare		Angajamente bugetare	Angajamente legale	Plati efectuate	Angajamente legale de plati	Cheltuieli efective
		Anuale aprobate la finele perioadei de raportare	Trimestriale cumulate	Anuale aprobate la finele perioadei de raportare	Trimestriale cumulate					
Alte bunuri si servicii pentru intretinere si functionare	20.01.30	0	0	3.807.000	2.092.000	3.015.147	3.015.147	1.149.893	1.865.254	1.153.106
Reparatii curente	20.02	0	0	5.000	5.000	0	0	0	0	0
Bunuri de natura obiectelor de inventar	20.05	0	0	164.000	143.000	39.130	39.130	39.130	0	0
Alte obiecte de inventar	20.05.30	0	0	164.000	143.000	39.130	39.130	39.130	0	0
Deplasari, detasari, transferari	20.06	0	0	30.000	20.000	0	0	0	0	0
Deplasari interne, detasari, transferari	20.06.01	0	0	30.000	20.000	0	0	0	0	0
Carti, publicatii si materiale documentare	20.11	0	0	1.000	1.000	0	0	0	0	0
Pregatire profesionala	20.13	0	0	20.000	10.000	0	0	0	0	0
Alte cheltuieli	20.30	0	0	4.095.000	2.965.000	4.037.419	4.037.419	745.136	3.292.283	31.463
Prime de asigurare non-viala	20.30.03	0	0	5.000	0	0	0	0	0	0
Chirii	20.30.04	0	0	98.000	73.000	80.000	80.000	28.174	51.826	28.174
alte cheltuieli cu bunuri si servicii	20.30.30	0	0	3.992.000	2.892.000	3.957.419	3.957.419	716.962	3.240.457	3.289
<b>SECTIUNEA DE DEZVOLTARE</b>		5.474.000	5.474.000	2.740.000	2.350.000	2.739.984	4.888.462	2.077.283	2.811.179	58.400
Total cheltuieli	70	5.474.000	5.474.000	2.740.000	2.350.000	2.739.984	4.888.462	2.077.283	2.811.179	58.400
<b>CHELTUIELI DE CAPITAL</b>		5.474.000	5.474.000	2.740.000	2.350.000	2.739.984	4.888.462	2.077.283	2.811.179	58.400
<b>TITLUL XIII ACTIVE NEFINANCIARE</b>	71	5.474.000	5.474.000	2.740.000	2.350.000	2.739.984	4.888.462	2.077.283	2.811.179	58.400
Active fixe	71.01	5.474.000	5.474.000	2.740.000	2.350.000	2.739.984	4.888.462	2.077.283	2.811.179	58.400
Construcții	71.01.01	5.434.000	5.434.000	2.700.000	2.310.000	2.700.000	4.848.478	2.037.299	2.811.179	0
Masini, echipamente si mijloace de transport	71.01.02	40.000	40.000	40.000	40.000	39.984	39.984	39.984	0	32.464

Denumirea indicatorilor	Cod indicator	Credite de angajament		Credite bugetare		Angajamente bugetare	Angajamente legale	Plati efectuate	Angajamente legale de platit	Cheltuieli efective
		Anuale aprobate la finele perioadei de raportare	Trimestriale cumulate	Anuale aprobate la finele perioadei de raportare	Trimestriale cumulate					
Mobilier, aparatura birou si alte active corporale	71.01.03	0	0	0	0	0	0	0	0	25.936

DIRECTOR EXECUTIV,  
Claudia Grozavu



PRIMAR,  
Călin BIBARȚ



ȘEF SERVICIUL BUCGET,  
Olimpia STOICA




**CONTUL DE EXECUTIE AL INSTITUTIILOR PUBLICE - CHELTUIELI**

54.02.07 - Fond pentru garantarea imprumuturilor externe, contracte/garantate de administratiile publice locale - la data de 30.06.2020

Denumirea indicatorilor	Cod indicator	Credite de angajament		Credite bugelare		Angajamente bugetare	Angajamente legale	Plati efectuate	Angajamente legale de platit	Cheltuieli efective
		Anuale aprobate la finele perioadei de raportare	Trimestriale cumulate	Anuale aprobate la finele perioadei de raportare	Trimestriale cumulate					
TOTAL SECTIUNILE FUNCTIONARE + DEZVOLTARE		0	0	3.500.000	2.400.000	3.500.000	3.500.000	341.530	3.158.470	0
SECTIUNEA DE FUNCTIONARE		0	0	3.500.000	2.400.000	3.500.000	3.500.000	341.530	3.158.470	0
Total cheltuieli		0	0	3.500.000	2.400.000	3.500.000	3.500.000	341.530	3.158.470	0
CHELTUIELI CURENTE	01	0	0	3.500.000	2.400.000	3.500.000	3.500.000	341.530	3.158.470	0
TITLUL II BUNURI SI SERVICII	20	0	0	3.500.000	2.400.000	3.500.000	3.500.000	341.530	3.158.470	0
Alte cheltuieli	20.30	0	0	3.500.000	2.400.000	3.500.000	3.500.000	341.530	3.158.470	0
alte cheltuieli cu bunuri si servicii	20.30.30	0	0	3.500.000	2.400.000	3.500.000	3.500.000	341.530	3.158.470	0

PRIMAR,  
Călin BIBART



DIRECTOR EXECUTIV,  
Claudia Grozavu

ȘEF SERVICIUL BUCET,  
Olimpia STOICA

**CONTUL DE EXECUTIE AL INSTITUTIILOR PUBLICE - CHELTUIELI****54.02.10 - Servicii publice comunitare de evidenta a persoanelor - la data de 30.06.2020**

Denumirea indicatorilor	Cod indicator	Credite de angajament		Credite bugetare		Angajamente bugetare	Angajamente legale	Plati efectuate	Angajamente legale de platit	Cheltuieli efective
		Anuale aprobate la finele perioadei de raportare	Trimestriale cumulate	Anuale aprobate la finele perioadei de raportare	Trimestriale cumulate					
TOTAL SECTIUNILE FUNCTIONARE + DEZVOLTARE		40.000	40.000	744.000	636.000	339.750	339.750	172.764	166.986	142.155
SECTIUNEA DE FUNCTIONARE		0	0	704.000	596.000	299.766	299.766	132.780	166.986	101.796
Total cheltuieli		0	0	704.000	596.000	299.766	299.766	132.780	166.986	101.796
CHELTUIELI CURENTE	01	0	0	704.000	596.000	299.766	299.766	132.780	166.986	101.796
TITLUL I CHELTUIELI DE PERSONAL	10	0	0	64.000	46.000	64.000	64.000	24.873	39.127	25.138
Cheltuieli salariale in bani	10.01	0	0	60.000	43.000	60.000	60.000	24.325	35.675	24.585
Salarii de baza	10.01.01	0	0	46.000	30.000	46.000	46.000	15.079	30.921	18.633
Indemnizatie de hrana	10.01.17	0	0	4.000	3.000	4.000	4.000	1.103	2.897	1.363
Alte drepturi salariale in bani	10.01.30	0	0	10.000	10.000	10.000	10.000	8.143	1.857	4.589
Cheltuieli salariale in natura	10.02	0	0	2.000	2.000	2.000	2.000	0	2.000	0
Tichete de vacanta	10.02.06	0	0	2.000	2.000	2.000	2.000	0	2.000	0
Contributii	10.03	0	0	2.000	1.000	2.000	2.000	548	1.452	553
Contributia asiguratorie pentru munca	10.03.07	0	0	2.000	1.000	2.000	2.000	548	1.452	553
TITLUL II BUNURI SI SERVICII	20	0	0	640.000	550.000	235.766	235.766	107.907	127.859	76.658
Bunuri si servicii	20.01	0	0	366.000	336.000	116.636	116.636	40.603	76.033	48.484
Furnituri de birou	20.01.01	0	0	78.000	68.000	12.810	12.810	0	12.810	9.276
Materiale pentru curatenie	20.01.02	0	0	1.000	1.000	0	0	0	0	0
Incalzit, iluminat si forta motrica	20.01.03	0	0	70.000	60.000	70.000	70.000	10.942	59.058	10.942
Piese de schimb	20.01.06	0	0	50.000	50.000	0	0	0	0	0
Posta, telecomunicatii, radio, tv, internet	20.01.08	0	0	15.000	15.000	0	0	0	0	0

Denumirea indicatorilor	Cod indicator	Credite de angajament		Credite bugetare		Angajamente bugetare	Angajamente legale	Plati efectuate	Angajamente legale de platit	Cheltuieli efective
		Anuale aprobate la finele perioadei de raportare	Trimestriale cumulate	Anuale aprobate la finele perioadei de raportare	Trimestriale cumulate					
Alte bunuri si servicii pentru intretinere si functionare	20.01.30	0	0	152.000	142.000	33.826	33.826	29.661	4.165	28.266
Reparatii curente	20.02	0	0	5.000	5.000	0	0	0	0	0
Bunuri de natura obiectelor de inventar	20.05	0	0	133.000	123.000	39.130	39.130	39.130	0	0
Alte obiecte de inventar	20.05.30	0	0	133.000	123.000	39.130	39.130	39.130	0	0
Deplasari, detasari, transferari	20.06	0	0	30.000	20.000	0	0	0	0	0
Deplasari interne, detasari, transferari	20.06.01	0	0	30.000	20.000	0	0	0	0	0
Carti, publicatii si materiale documentare	20.11	0	0	1.000	1.000	0	0	0	0	0
Pregatire profesionala	20.13	0	0	20.000	10.000	0	0	0	0	0
Alte cheltuieli	20.30	0	0	85.000	55.000	80.000	80.000	28.174	51.826	28.174
Prime de asigurare non-viata	20.30.03	0	0	5.000	0	0	0	0	0	0
Chirii	20.30.04	0	0	80.000	55.000	80.000	80.000	28.174	51.826	28.174
SEC TIUNEA DE DEZVOLTARE		40.000	40.000	40.000	40.000	39.984	39.984	39.984	0	40.359
Total cheltuieli		40.000	40.000	40.000	40.000	39.984	39.984	39.984	0	40.359
CHELTUIELI DE CAPITAL	70	40.000	40.000	40.000	40.000	39.984	39.984	39.984	0	40.359
TITLUL XIII ACTIVE NEFINANCIARE	71	40.000	40.000	40.000	40.000	39.984	39.984	39.984	0	40.359
Active fixe	71.01	40.000	40.000	40.000	40.000	39.984	39.984	39.984	0	40.359
Masini, echipamente si mijloace de transport	71.01.02	40.000	40.000	40.000	40.000	39.984	39.984	39.984	0	32.464
Mobilier, aparatura biroul si alte active corporale	71.01.03	0	0	0	0	0	0	0	0	7.895

DIRECTOR EXECUTIV,  
Claudia Grozavu

PRIMAR,  
Călin BIBARȚ

ȘEF SERVICIUL BUGEȚ,  
Olimpia STOICA



## CONTUL DE EXECUTIE AL INSTITUTIILOR PUBLICE - CHELTUIELI

### 54.02.50 - Alte servicii publice generale - la data de 30.06.2020

Denumirea indicatorilor	Cod indicator	Credite de angajament		Credite bugetare		Angajamente bugetare	Angajamente legale	Plati efectuate	Angajamente legale de platit	Cheltuieli efective
		Anuale aprobate la finele perioadei de raportare	Trimestriale cumulate	Anuale aprobate la finele perioadei de raportare	Trimestriale cumulate					
TOTAL SECTIUNILE FUNCTIONARE + DEZVOLTARE		5.434.000	5.434.000	6.921.000	4.805.000	6.158.740	8.307.218	3.536.768	4.770.450	1.148.975
SECTIUNEA DE FUNCTIONARE		0	0	4.221.000	2.495.000	3.458.740	3.458.740	1.499.469	1.959.271	1.130.934
Total cheltuieli		0	0	4.221.000	2.495.000	3.458.740	3.458.740	1.499.469	1.959.271	1.130.934
CHELTUIELI CURENTE	01	0	0	4.221.000	2.495.000	3.458.740	3.458.740	1.499.469	1.959.271	1.130.934
TITLUL II BUNURI SI SERVICII	20	0	0	4.221.000	2.495.000	3.458.740	3.458.740	1.499.469	1.959.271	1.130.934
Bunuri si servicii	20.01	0	0	3.680.000	1.965.000	3.001.321	3.001.321	1.124.037	1.877.284	1.127.645
Incalziti, iluminati si forta motrica	20.01.03	0	0	20.000	10.000	20.000	20.000	3.805	16.195	2.805
Posta, telecomunicatii, radio, tv, internet	20.01.08	0	0	5.000	5.000	0	0	0	0	0
Alte bunuri si servicii pentru intretinere si functionare	20.01.30	0	0	3.655.000	1.950.000	2.981.321	2.981.321	1.120.232	1.861.089	1.124.840
Bunuri de natura obiectelor de inventar	20.05	0	0	31.000	20.000	0	0	0	0	0
Alte obiecte de inventar	20.05.30	0	0	31.000	20.000	0	0	0	0	0
Alte cheltuieli	20.30	0	0	510.000	510.000	457.419	457.419	375.432	81.987	3.289
Chirii	20.30.04	0	0	18.000	18.000	0	0	0	0	0
alte cheltuieli cu bunuri si servicii	20.30.30	0	0	492.000	492.000	457.419	457.419	375.432	81.987	3.289
SECTIUNEA DE DEZVOLTARE		5.434.000	5.434.000	2.700.000	2.310.000	2.700.000	4.848.478	2.037.299	2.811.179	18.041
Total cheltuieli		5.434.000	5.434.000	2.700.000	2.310.000	2.700.000	4.848.478	2.037.299	2.811.179	18.041
CHELTUIELI DE CAPITAL	70	5.434.000	5.434.000	2.700.000	2.310.000	2.700.000	4.848.478	2.037.299	2.811.179	18.041
TITLUL XIII ACTIVE NEFINANCIARE	71	5.434.000	5.434.000	2.700.000	2.310.000	2.700.000	4.848.478	2.037.299	2.811.179	18.041
Active fixe	71.01	5.434.000	5.434.000	2.700.000	2.310.000	2.700.000	4.848.478	2.037.299	2.811.179	18.041
Construcții	71.01.01	5.434.000	5.434.000	2.700.000	2.310.000	2.700.000	4.848.478	2.037.299	2.811.179	0

Denumirea indicatorilor	Cod indicator	Credite de angajament		Credite bugetare		Angajamente bugetare	Angajamente legale	Plati efectuate	Angajamente legale de platit	Cheltuieli efective
		Anuale aprobate la finele perioadei de raportare	Trimestriale cumulate	Anuale aprobate la finele perioadei de raportare	Trimestriale cumulate					
		0	0	0	0					
Mobilier, aparatura birou si alte active corporale	71.01.03	0	0	0	0	0	0	0	0	18.041

PRIMAR,  
Călin BIBART



DIRECTOR EXECUTIV,  
Claudia Grozavu

ȘEF SERVICIUL BUGET,  
Olimpia STOICA

**CONTUL DE EXECUTIE AL INSTITUTIILOR PUBLICE - CHELTUIELI**  
**55.02 - Tranzactii privind datoria publica si imprumuturi - la data de 30.06.2020**

Denumirea indicatorilor	Cod indicator	Credite de angajament		Credite bugetare		Angajamente bugetare	Angajamente legale	Plati efectuate	Angajamente legale de platit	Cheltuieli efective
		Anuale aprobate la finele perioadei de raportare	Trimestriale cumulate	Anuale aprobate la finele perioadei de raportare	Trimestriale cumulate					
TOTAL SECTIUNILE FUNCTIONARE + DEZVOLTARE		0	0	3.737.000	1.712.000	3.737.000	3.737.000	876.239	2.860.761	878.810
SECTIUNEA DE FUNCTIONARE		0	0	3.737.000	1.712.000	3.737.000	3.737.000	876.239	2.860.761	878.810
Total cheltuieli		0	0	3.737.000	1.712.000	3.737.000	3.737.000	876.239	2.860.761	878.810
CHELTUIELI CURENTE	01	0	0	3.737.000	1.712.000	3.737.000	3.737.000	876.239	2.860.761	878.810
TITLUL II BUNURI SI SERVICII	20	0	0	282.000	282.000	282.000	282.000	100.145	181.855	97.203
comisioane si alte costuri aferente imprumuturilor	20.24	0	0	282.000	282.000	282.000	282.000	100.145	181.855	97.203
Comisioane si alte costuri aferente imprumuturilor externe	20.24.01	0	0	282.000	282.000	282.000	282.000	100.145	181.855	97.203
TITLUL III DOBANZI	30	0	0	3.455.000	1.430.000	3.455.000	3.455.000	776.094	2.678.906	781.607
Dobanzi aferente datoriei publice externe	30.02	0	0	3.455.000	1.430.000	3.455.000	3.455.000	776.094	2.678.906	781.607
Dobanzi aferente datoriei publice externe directe	30.02.01	0	0	3.187.000	1.365.000	3.187.000	3.187.000	772.259	2.414.741	756.630

Denumirea indicatorilor	Cod indicator	Credite de angajament		Credite bugetare		Angajamente bugetare	Angajamente legale	Plati efectuate	Angajamente legale de platit	Cheltuieli efective
		Anuale aprobate la finele perioadei de raportare	Trimestriale cumulate	Anuale aprobate la finele perioadei de raportare	Trimestriale cumulate					
Dobanzi aferente datoriei publice externe locale	30.02.05	0	0	268.000	65.000	268.000	268.000	3.835	264.165	24.977

PRIMAR,  
Călin BIBAŢI



DIRECTOR EXECUTIV,  
Claudia Grozavu

ŞEF SERVICIULUI BUGET,  
Olimpia STOICA




## CONTUL DE EXECUTIE AL INSTITUTIILOR PUBLICE - CHELTUIELI

### 55.02.00 - Tranzactii privind datoria publica si imprumuturi - la data de 30.06.2020


Denumirea indicatorilor	Cod indicator	Credite de angajament		Credite bugetare		Angajamente bugetare	Angajamente legale	Plati efectuate	Angajamente legale de platit	Cheltuieli efective
		Anuale aprobate la finele perioadei de raportare	Trimestriale cumulate	Anuale aprobate la finele perioadei de raportare	Trimestriale cumulate					
TOTAL SECTIUNILE FUNCTIONARE + DEZVOLTARE		0	1.712.000	3.737.000	1.712.000	3.737.000	3.737.000	876.239	2.860.761	878.810
SECTIUNEA DE FUNCTIONARE		0	1.712.000	3.737.000	1.712.000	3.737.000	3.737.000	876.239	2.860.761	878.810
Total cheltuieli		0	1.712.000	3.737.000	1.712.000	3.737.000	3.737.000	876.239	2.860.761	878.810
CHELTUIELI CURENTE	01	0	1.712.000	3.737.000	1.712.000	3.737.000	3.737.000	876.239	2.860.761	878.810
TITLUL II BUNURI SI SERVICII	20	0	282.000	282.000	282.000	282.000	282.000	100.145	181.855	97.203
comisioane si alte costuri aferente imprumuturilor	20.24	0	282.000	282.000	282.000	282.000	282.000	100.145	181.855	97.203
Comisioane si alte costuri aferente imprumuturilor externe	20.24.01	0	282.000	282.000	282.000	282.000	282.000	100.145	181.855	97.203
TITLUL III DOBANZI	30	0	1.430.000	3.455.000	1.430.000	3.455.000	3.455.000	776.094	2.678.906	781.607
Dobanzi aferente datoriei publice externe	30.02	0	1.430.000	3.455.000	1.430.000	3.455.000	3.455.000	776.094	2.678.906	781.607
Dobanzi aferente datoriei publice externe directe	30.02.01	0	1.365.000	3.187.000	1.365.000	3.187.000	3.187.000	772.259	2.414.741	756.630

Denumirea indicatorilor	Cod indicator	Credite de angajament		Credite bugetare		Angajamente bugetare	Angajamente legale	Plati efectuate	Angajamente legale de platit	Cheltuieli efective
		Anuale aprobate la finele perioadei de raportare	Trimestriale cumulate	Anuale aprobate la finele perioadei de raportare	Trimestriale cumulate					
Dobanzi aferente datoriei publice externe locale	30.02.05	0	0	268.000	65.000	268.000	268.000	3.835	264.165	24.977

PRIMAR,  
Călin BIBARȚ

.....  


DIRECTOR EXECUTIV,  
Claudia Grozavu

.....  


ȘEF SERVICIULUI BUGET,  
Olimpia STOICA

.....  




## CONTUL DE EXECUTIE AL INSTITUTIILOR PUBLICE - CHELTUIELI 61.02 - Ordine publica si siguranta nationala - la data de 30.06.2020

Denumirea indicatorilor	Cod indicator	Credite de angajament		Credite bugetare		Angajamente bugetare	Angajamente legale	Plati efectuate	Angajamente legale de platit	Cheltuieli efective
		Anuale aprobate la finele perioadei de raportare	Trimestriale cumulate	Anuale aprobate la finele perioadei de raportare	Trimestriale cumulate					
TOTAL SECTIUNILE FUNCTIONARE + DEZVOLTARE		713.000	713.000	14.421.000	10.501.000	14.075.248	14.075.248	7.749.405	6.325.843	7.225.438
SECTIUNEA DE FUNCTIONARE		0	0	13.708.000	9.788.000	13.366.201	13.366.201	7.040.358	6.325.843	6.953.851
Total cheltuieli		0	0	13.708.000	9.788.000	13.366.201	13.366.201	7.040.358	6.325.843	6.953.851
CHELTUIELI CURENTE	01	0	0	13.708.000	9.788.000	13.366.201	13.366.201	7.040.358	6.325.843	6.953.851
TITLUL I CHELTUIELI DE PERSONAL	10	0	0	11.506.000	7.698.000	11.506.000	11.506.000	6.224.756	5.281.244	6.258.662
Cheltuieli salariale in bani	10.01	0	0	9.343.000	6.275.000	9.343.000	9.343.000	5.202.227	4.140.773	5.236.296
Salarii de baza	10.01.01	0	0	8.012.000	5.280.000	8.012.000	8.012.000	4.710.857	3.301.143	4.736.044
Alte sporuri	10.01.06	0	0	225.000	160.000	225.000	225.000	140.595	84.405	136.481
fond aferent platii cu ora	10.01.11	0	0	3.000	2.000	3.000	3.000	0	3.000	0
Indemnizatii plătite unor persoane din afara unitatii	10.01.12	0	0	20.000	10.000	20.000	20.000	1.664	18.336	416
Indemnizatii de delegare	10.01.13	0	0	23.000	23.000	23.000	23.000	0	23.000	0
Alte drepturi salariale in bani	10.01.30	0	0	1.060.000	800.000	1.060.000	1.060.000	349.111	710.889	363.355
Cheltuieli salariale in natura	10.02	0	0	1.900.000	1.250.000	1.900.000	1.900.000	905.495	994.505	903.864
Norme de hrana	10.02.02	0	0	1.650.000	1.000.000	1.650.000	1.650.000	905.495	744.505	903.864
Tichete de vacanta	10.02.06	0	0	250.000	250.000	250.000	250.000	0	250.000	0
Contributii	10.03	0	0	263.000	173.000	263.000	263.000	117.034	145.966	118.502
Contributii de asigurari sociale de stat	10.03.01	0	0	10.000	10.000	10.000	10.000	0	10.000	564
Contributii de asigurari de somaj	10.03.02	0	0	3.000	3.000	3.000	3.000	0	3.000	18
Contributii de asigurari sociale de sanatate	10.03.03	0	0	5.000	5.000	5.000	5.000	0	5.000	185

Denumirea indicatorilor	Cod indicator	Credite de angajament		Credite bugetare		Angajamente bugetare	Angajamente legale	Plati efectuate	Angajamente legale de platit	Cheltuieli efective
		Anuale aprobate la finele perioadei de raportare	Trimestriale cumulate	Anuale aprobate la finele perioadei de raportare	Trimestriale cumulate					
Contributii de asigurari pentru accidente de munca si boli profesionale	10.03.04	0	0	1.000	1.000	1.000	1.000	0	1.000	5
Prime de asigurare viata plătite de angajator pentru angajati	10.03.05	0	0	3.000	3.000	3.000	3.000	0	3.000	0
Contributii pentru concedii si indemnizatii	10.03.06	0	0	1.000	1.000	1.000	1.000	0	1.000	30
Contributia asiguratorie pentru munca	10.03.07	0	0	240.000	150.000	240.000	240.000	117.034	122.966	117.700
<b>TITLUL II BUNURI SI SERVICII</b>	20	0	0	2.202.000	2.090.000	1.860.201	1.860.201	815.602	1.044.599	695.189
Bunuri si servicii	20.01	0	0	1.429.000	1.342.000	1.184.595	1.184.595	474.345	710.250	481.501
Furnituri de birou	20.01.01	0	0	80.000	60.000	80.000	80.000	6.208	73.792	26.511
Incalziti, iluminati si forta motrica	20.01.03	0	0	192.000	172.000	190.200	190.200	117.918	72.282	107.871
Apa, canal si salubritate	20.01.04	0	0	65.000	40.000	54.100	54.100	18.685	35.415	16.212
Carburanti si lubrifianti	20.01.05	0	0	364.000	364.000	359.640	359.640	126.641	232.999	125.790
Piese de schimb	20.01.06	0	0	308.000	304.000	139.489	139.489	67.322	72.167	67.322
Poste, telecomunicatii, radio, tv, internet	20.01.08	0	0	35.000	20.000	23.466	23.466	9.509	13.957	9.509
Materiale si prestari de servicii cu caracter functional	20.01.09	0	0	0	0	0	0	0	0	62
Alte bunuri si servicii pentru intretinere si functionare	20.01.30	0	0	385.000	382.000	337.700	337.700	128.062	209.638	128.224
Reparatii curente	20.02	0	0	20.000	20.000	19.899	19.899	19.899	0	19.899
Bunuri de natura obiectelor de inventar	20.05	0	0	263.000	263.000	240.177	240.177	51.136	189.041	0
Uniforme si echipament	20.05.01	0	0	240.000	240.000	226.957	226.957	43.706	183.251	0
Alte obiecte de inventar	20.05.30	0	0	23.000	23.000	13.220	13.220	7.430	5.790	0
Deplasari, delasari, transferari	20.06	0	0	20.000	20.000	0	0	0	0	0
Deplasari interne, delasari, transferari	20.06.01	0	0	20.000	20.000	0	0	0	0	0
Pregatire profesionala	20.13	0	0	20.000	20.000	0	0	0	0	0
Protectia muncii	20.14	0	0	260.000	245.000	260.000	260.000	158.405	101.595	81.867
Cheltuieli judiciare si extrajudiciare derivate din actiuni in reprezentarea intereselor statului, potrivit dispozitiilor legale	20.25	0	0	20.000	10.000	2.080	2.080	2.080	0	2.080



Denumirea indicatorilor	Cod indicator	Credite de angajament		Credite bugetare		Angajamente bugetare	Angajamente legale	Plati efectuate	Angajamente legale de platit	Cheltuieli efective
		Anuale aprobate la finele perioadei de raportare	Trimestriale cumulate	Anuale aprobate la finele perioadei de raportare	Trimestriale cumulate					
Alte cheltuieli	20.30	0	0	170.000	170.000	153.450	153.450	109.737	43.713	109.842
Prime de asigurare non-viata	20.30.03	0	0	50.000	50.000	43.450	43.450	43.450	0	43.450
Chirii	20.30.04	0	0	65.000	65.000	65.000	65.000	63.781	1.219	63.780
alte cheltuieli cu bunuri si servicii	20.30.30	0	0	55.000	55.000	45.000	45.000	2.506	42.494	2.612
SECTIUNEA DE DEZVOLTARE		713.000	713.000	713.000	713.000	709.047	709.047	709.047	0	271.587
Total cheltuieli		713.000	713.000	713.000	713.000	709.047	709.047	709.047	0	271.587
CHELTUIELI DE CAPITAL	70	713.000	713.000	713.000	713.000	709.047	709.047	709.047	0	271.587
TITLUL XIII ACTIVE NEFINANCIARE	71	713.000	713.000	713.000	713.000	709.047	709.047	709.047	0	271.587
Active fixe	71.01	713.000	713.000	713.000	713.000	709.047	709.047	709.047	0	271.587
Construcții	71.01.01	0	0	0	0	0	0	0	0	4.981
Masini, echipamente si mijloace de transport	71.01.02	713.000	713.000	713.000	713.000	709.047	709.047	709.047	0	221.070
Mobilier, aparatura birou si alte active corporale	71.01.03	0	0	0	0	0	0	0	0	29.963
Alte active fixe	71.01.30	0	0	0	0	0	0	0	0	15.573

DIRECTOR EXECUTIV,  
Claudia Grozavu

PRIMAR,  
Călin BIBART

ȘEF SERVICIUL BUCET,  
Olimpia STOICA



## CONTUL DE EXECUTIE AL INSTITUTIILOR PUBLICE - CHELTUIELI 61.02.03 - Ordine publica - la data de 30.06.2020

Denumirea indicatorilor	Cod indicator	Credite de angajament		Credite bugetare		Angajamente bugetare	Angajamente legale	Plati efectuate	Angajamente legale de platit	Cheltuieli efective
		Anuale aprobate la finele perioadei de raportare	Trimestriale cumulate	Anuale aprobate la finele perioadei de raportare	Trimestriale cumulate					
TOTAL SECTIUNILE FUNCTIONARE + DEZVOLTARE		699.000	699.000	14.219.000	10.312.000	13.955.093	13.955.093	7.705.605	6.249.488	7.168.837
SECTIUNEA DE FUNCTIONARE		0	0	13.520.000	9.613.000	13.259.969	13.259.969	7.010.481	6.249.488	6.931.404
Total cheltuieli		0	0	13.520.000	9.613.000	13.259.969	13.259.969	7.010.481	6.249.488	6.931.404
CHELTUIELI CURENTE	01	0	0	13.520.000	9.613.000	13.259.969	13.259.969	7.010.481	6.249.488	6.931.404
TITLUL I CHELTUIELI DE PERSONAL	10	0	0	11.497.000	7.690.000	11.497.000	11.497.000	6.224.756	5.272.244	6.258.662
Cheltuieli salariale in bani	10.01	0	0	9.337.000	6.270.000	9.337.000	9.337.000	5.202.227	4.134.773	5.236.296
Salarii de baza	10.01.01	0	0	8.012.000	5.280.000	8.012.000	8.012.000	4.710.857	3.301.143	4.736.044
Alte sporuri	10.01.06	0	0	225.000	160.000	225.000	225.000	140.595	84.405	136.481
Indemnizatii platite unor persoane din afara unitatii	10.01.12	0	0	20.000	10.000	20.000	20.000	1.664	18.336	416
Indemnizatii de delegare	10.01.13	0	0	20.000	20.000	20.000	20.000	0	20.000	0
Alte drepturi salariale in bani	10.01.30	0	0	1.060.000	800.000	1.060.000	1.060.000	349.111	710.889	363.355
Cheltuieli salariale in natura	10.02	0	0	1.900.000	1.250.000	1.900.000	1.900.000	905.495	994.505	903.864
Norme de hrana	10.02.02	0	0	1.650.000	1.000.000	1.650.000	1.650.000	905.495	744.505	903.864
Tichete de vacanta	10.02.06	0	0	250.000	250.000	250.000	250.000	0	250.000	0
Contributii	10.03	0	0	260.000	170.000	260.000	260.000	117.034	142.966	118.502
Contributii de asigurari sociale de stat	10.03.01	0	0	10.000	10.000	10.000	10.000	0	10.000	564
Contributii de asigurari de somaj	10.03.02	0	0	3.000	3.000	3.000	3.000	0	3.000	18
Contributii de asigurari sociale de sanatate	10.03.03	0	0	5.000	5.000	5.000	5.000	0	5.000	185
Contributii de asigurari pentru accidente de munca si boli profesionale	10.03.04	0	0	1.000	1.000	1.000	1.000	0	1.000	5

Denumirea indicatorilor	Cod indicator	Credite de angajament		Credite bugetare		Angajamente bugetare	Angajamente legale	Plati efectuate	Angajamente legale de platit	Cheltuieli efective
		Anuale aprobate la finele perioadei de raportare	Trimestriale cumulate	Anuale aprobate la finele perioadei de raportare	Trimestriale cumulate					
Contributii pentru concedii si indemnizatii	10.03.06	0	0	1.000	1.000	1.000	1.000	0	1.000	30
Contributia asigurarii pentru munca	10.03.07	0	0	240.000	150.000	240.000	240.000	117.034	122.966	117.700
<b>TITLUL II BUNURI SI SERVICII</b>	<b>20</b>	<b>0</b>	<b>0</b>	<b>2.023.000</b>	<b>1.923.000</b>	<b>1.762.969</b>	<b>1.762.969</b>	<b>785.725</b>	<b>977.244</b>	<b>672.742</b>
Bunuri si servicii	20.01	0	0	1.270.000	1.195.000	1.094.793	1.094.793	451.898	642.895	459.054
Furnituri de birou	20.01.01	0	0	80.000	60.000	80.000	80.000	6.208	73.792	26.511
Incalziti, iluminat si forta motrica	20.01.03	0	0	190.000	170.000	190.000	190.000	117.877	72.123	107.830
Apa, canal si salubritate	20.01.04	0	0	50.000	30.000	50.000	50.000	18.576	31.424	16.103
Carburanti si lubrifianti	20.01.05	0	0	360.000	360.000	359.640	359.640	126.641	232.999	125.790
Piese de schimb	20.01.06	0	0	265.000	265.000	121.687	121.687	67.322	54.365	67.322
Posta, telecomunicatii, radio, tv, internet	20.01.08	0	0	35.000	20.000	23.466	23.466	9.509	13.957	9.509
Materiale si prestari de servicii cu caracter functional	20.01.09	0	0	0	0	0	0	0	0	62
Alte bunuri si servicii pentru intretinere si functionare	20.01.30	0	0	290.000	290.000	270.000	270.000	105.765	164.235	105.927
Reparatii curente	20.02	0	0	20.000	20.000	19.899	19.899	19.899	0	19.899
Bunuri de natura obiectelor de inventar	20.05	0	0	248.000	248.000	232.747	232.747	43.706	189.041	0
Uniforme si echipament	20.05.01	0	0	240.000	240.000	226.957	226.957	43.706	183.251	0
Alte obiecte de inventar	20.05.30	0	0	8.000	8.000	5.790	5.790	0	5.790	0
Deplasari, detasari, transferari	20.06	0	0	20.000	20.000	0	0	0	0	0
Deplasari interne, detasari, transferari	20.06.01	0	0	20.000	20.000	0	0	0	0	0
Pregatire profesionala	20.13	0	0	20.000	20.000	0	0	0	0	0
Protectia muncii	20.14	0	0	260.000	245.000	260.000	260.000	158.405	101.595	81.867
Cheltuieli judiciare si extrajudiciare derivate din actiuni in reprezentarea intereselor statului, potrivit dispozitiilor legale	20.25	0	0	20.000	10.000	2.080	2.080	2.080	0	2.080
Alte cheltuieli	20.30	0	0	165.000	165.000	153.450	153.450	109.737	43.713	109.842
Prime de asigurare non-viata	20.30.03	0	0	50.000	50.000	43.450	43.450	43.450	0	43.450
Chirii	20.30.04	0	0	65.000	65.000	65.000	65.000	63.781	1.219	63.780
alte cheltuieli cu bunuri si servicii	20.30.30	0	0	50.000	50.000	45.000	45.000	2.506	42.494	2.612

Denumirea indicatorilor	Cod indicator	Credite de angajament		Credite bugetare		Angajamente bugetare	Angajamente legale	Plati efectuate	Angajamente legale de platit	Cheltuieli efective
		Anuale aprobate la finele perioadei de raportare	Trimestriale cumulate	Anuale aprobate la finele perioadei de raportare	Trimestriale cumulate					
SECTIUNEA DE DEZVOLTARE		699.000	699.000	699.000	699.000	695.124	695.124	695.124	0	237.433
Total cheltuieli		699.000	699.000	699.000	699.000	695.124	695.124	695.124	0	237.433
CHELTUIELI DE CAPITAL	70	699.000	699.000	699.000	699.000	695.124	695.124	695.124	0	237.433
TITLUL XIII ACTIVE NEFINANCIARE	71	699.000	699.000	699.000	699.000	695.124	695.124	695.124	0	237.433
Active fixe	71.01	699.000	699.000	699.000	699.000	695.124	695.124	695.124	0	237.433
Construcții	71.01.01	0	0	0	0	0	0	0	0	4.981
Masini, echipamente si mijloace de transport	71.01.02	699.000	699.000	699.000	699.000	695.124	695.124	695.124	0	186.916
Mobilier, aparatura biroul si alte active corporale	71.01.03	0	0	0	0	0	0	0	0	29.963
Alte active fixe	71.01.30	0	0	0	0	0	0	0	0	15.573

PRIMAR,  
Călin BIBART



DIRECTOR EXECUTIV,  
Claudia Grozavu

ȘEF SERVICIUL BUCET,  
Olimpia STOICA

**CONTUL DE EXECUTIE AL INSTITUTIILOR PUBLICE - CHELTUIELI**  
**61.02.03.04 - Politie locala - la data de 30.06.2020**

Denumirea indicatorilor	Cod indicator	Credite de angajament		Credite bugetare		Angajamente bugetare	Angajamente legale	Plati efectuate	Angajamente legale de platit	Cheltuieli efective
		Anuale aprobate la finele perioadei de raportare	Trimestriale cumulate	Anuale aprobate la finele perioadei de raportare	Trimestriale cumulate					
TOTAL SECTIUNILE FUNCTIONARE + DEZVOLTARE		699.000	699.000	14.219.000	10.312.000	13.955.093	13.955.093	7.705.605	6.249.488	7.168.837
SECTIUNEA DE FUNCTIONARE		0	0	13.520.000	9.613.000	13.259.969	13.259.969	7.010.481	6.249.488	6.931.404
Total cheltuieli		0	0	13.520.000	9.613.000	13.259.969	13.259.969	7.010.481	6.249.488	6.931.404
CHELTUIELI CURENTE	01	0	0	13.520.000	9.613.000	13.259.969	13.259.969	7.010.481	6.249.488	6.931.404
TITLUL I CHELTUIELI DE PERSONAL	10	0	0	11.497.000	7.690.000	11.497.000	11.497.000	6.224.756	5.272.244	6.258.662
Cheltuieli salariale in bani	10.01	0	0	9.337.000	6.270.000	9.337.000	9.337.000	5.202.227	4.134.773	5.236.296
Salarii de baza	10.01.01	0	0	8.012.000	5.280.000	8.012.000	8.012.000	4.710.857	3.301.143	4.736.044
Alte sporuri	10.01.06	0	0	225.000	160.000	225.000	225.000	140.595	84.405	136.481
Indemnizatii plătite unor persoane din afara unitatii	10.01.12	0	0	20.000	10.000	20.000	20.000	1.664	18.336	416
Indemnizatii de delegare	10.01.13	0	0	20.000	20.000	20.000	20.000	0	20.000	0
Alte drepturi salariale in bani	10.01.30	0	0	1.060.000	800.000	1.060.000	1.060.000	349.111	710.889	363.355
Cheltuieli salariale in natura	10.02	0	0	1.900.000	1.250.000	1.900.000	1.900.000	905.495	994.505	903.864
Norme de hrana	10.02.02	0	0	1.650.000	1.000.000	1.650.000	1.650.000	905.495	744.505	903.864
Tichete de vacanta	10.02.06	0	0	250.000	250.000	250.000	250.000	0	250.000	0
Contributii	10.03	0	0	260.000	170.000	260.000	260.000	117.034	142.966	118.502
Contributii de asigurari sociale de stat	10.03.01	0	0	10.000	10.000	10.000	10.000	0	10.000	564
Contributii de asigurari de somaj	10.03.02	0	0	3.000	3.000	3.000	3.000	0	3.000	18
Contributii de asigurari sociale de sanatate	10.03.03	0	0	5.000	5.000	5.000	5.000	0	5.000	185
Contributii de asigurari pentru accidente de munca si boli profesionale	10.03.04	0	0	1.000	1.000	1.000	1.000	0	1.000	5

Denumirea indicatorilor	Cod indicator	Credite de angajament		Credite bugetare			Angajamente bugetare	Angajamente legale	Plati efectuate	Angajamente legale de platit	Cheltuieli efective
		Anuale aprobate la finele perioadei de raportare	Trimestriale cumulate	Anuale aprobate la finele perioadei de raportare		Trimestriale cumulate					
				Anuale	Trimestriale						
Contributii pentru concedii si indemnizatii	10.03.06	0	0	1.000	1.000	1.000	1.000	0	1.000	30	
Contributia asiguratorie pentru munca	10.03.07	0	0	240.000	150.000	240.000	240.000	117.034	122.966	117.700	
<b>TITLUL II BUNURI SI SERVICII</b>	20	0	0	2.023.000	1.923.000	1.762.969	1.762.969	785.725	977.244	672.742	
Bunuri si servicii	20.01	0	0	1.270.000	1.195.000	1.094.793	1.094.793	451.898	642.895	459.054	
Furnituri de birou	20.01.01	0	0	80.000	60.000	80.000	80.000	6.208	73.792	26.511	
Incalziti, iluminati si forta motrica	20.01.03	0	0	190.000	170.000	190.000	190.000	117.877	72.123	107.830	
Apa, canal si salubritate	20.01.04	0	0	50.000	30.000	50.000	50.000	18.576	31.424	16.103	
Carburanti si lubrifianti	20.01.05	0	0	360.000	360.000	359.640	359.640	126.641	232.999	125.790	
Piese de schimb	20.01.06	0	0	265.000	265.000	121.687	121.687	67.322	54.365	67.322	
Posta, telecomunicatii, radio, tv, internet	20.01.08	0	0	35.000	20.000	23.466	23.466	9.509	13.957	9.509	
Materiale si prestari de servicii cu caracter functional	20.01.09	0	0	0	0	0	0	0	0	62	
Alte bunuri si servicii pentru intretinere si functionare	20.01.30	0	0	290.000	290.000	270.000	270.000	105.765	164.235	105.927	
Reparatii curente	20.02	0	0	20.000	20.000	19.899	19.899	19.899	0	19.899	
Bunuri de natura obiectelor de inventar	20.05	0	0	248.000	248.000	232.747	232.747	43.706	189.041	0	
Uniforme si echipament	20.05.01	0	0	240.000	240.000	226.957	226.957	43.706	183.251	0	
Alte obiecte de inventar	20.05.30	0	0	8.000	8.000	5.790	5.790	0	5.790	0	
Deplasari, detasari, transferari	20.06	0	0	20.000	20.000	0	0	0	0	0	
Deplasari interne, detasari, transferari	20.06.01	0	0	20.000	20.000	0	0	0	0	0	
Pregatire profesionala	20.13	0	0	20.000	20.000	0	0	0	0	0	
Protectia muncii	20.14	0	0	260.000	245.000	260.000	260.000	158.405	101.595	81.867	
Cheltuieli judiciare si extrajudiciare derivate din actiuni in reprezentarea intereselor statului, potrivit dispozitiilor legale	20.25	0	0	20.000	10.000	2.080	2.080	2.080	0	2.080	
Alte cheltuieli	20.30	0	0	165.000	165.000	153.450	153.450	109.737	43.713	109.842	
Prime de asigurare non-viata	20.30.03	0	0	50.000	50.000	43.450	43.450	43.450	0	43.450	
Chirii	20.30.04	0	0	65.000	65.000	65.000	65.000	63.781	1.219	63.780	
alte cheltuieli cu bunuri si servicii	20.30.30	0	0	50.000	50.000	45.000	45.000	2.506	42.494	2.612	

Denumirea indicatorilor	Cod indicator	Credite de angajament		Credite bugetare		Angajamente bugetare	Angajamente legale	Plati efectuate	Angajamente legate de platit	Cheltuieli efective
		Anuale aprobate la finele perioadei de raportare	Trimestriale cumulate	Anuale aprobate la finele perioadei de raportare	Trimestriale cumulate					
SECTIUNEA DE DEZVOLTARE		699.000	699.000	699.000	699.000	695.124	695.124	695.124	0	237.433
Total cheltuieli		699.000	699.000	699.000	699.000	695.124	695.124	695.124	0	237.433
CHELTUIELI DE CAPITAL	70	699.000	699.000	699.000	699.000	695.124	695.124	695.124	0	237.433
TITLUL XIII ACTIVE NEFINANCIARE	71	699.000	699.000	699.000	699.000	695.124	695.124	695.124	0	237.433
Active fixe	71.01	699.000	699.000	699.000	699.000	695.124	695.124	695.124	0	237.433
Constructii	71.01.01	0	0	0	0	0	0	0	0	4.981
Masini, echipamente si mijloace de transport	71.01.02	699.000	699.000	699.000	699.000	695.124	695.124	695.124	0	186.916
Mobilier, aparatura birou si alte active corporale	71.01.03	0	0	0	0	0	0	0	0	29.963
Alte active fixe	71.01.30	0	0	0	0	0	0	0	0	15.573

PRIMAR,  
Călin BIBART

.....  


DIRECTOR EXECUTIV,  
Claudia Grozavu

ŞEF SERVICIUL BUGEȚ,  
Olimpia STOICA

.....  




**CONTUL DE EXECUTIE AL INSTITUTIILOR PUBLICE - CHELTUIELI**

61.02.05 - Protecție civilă și protecție contra incendiilor (protecție civilă nonmilitară) - la data de 30.06.2020

Denumirea indicatorilor	Cod indicator	Credite de angajament		Credite bugetare		Angajamente bugetare	Angajamente legale	Plati efectuate	Angajamente legale de platit	Cheltuieli efective
		Anuale aprobate la finele perioadei de raportare	Trimestriale cumulate	Anuale aprobate la finele perioadei de raportare	Trimestriale cumulate					
TOTAL SECTIUNILE FUNCTIONARE + DEZVOLTARE		14.000	14.000	179.000	172.000	111.055	111.055	43.800	67.255	56.601
SECTIUNEA DE FUNCTIONARE		0	0	165.000	158.000	97.132	97.132	29.877	67.255	22.447
Total cheltuieli		0	0	165.000	158.000	97.132	97.132	29.877	67.255	22.447
CHELTUIELI CURENTE	01	0	0	165.000	158.000	97.132	97.132	29.877	67.255	22.447
TITLUL II BUNURI SI SERVICII	20	0	0	165.000	158.000	97.132	97.132	29.877	67.255	22.447
Bunuri si servicii	20.01	0	0	145.000	138.000	89.702	89.702	22.447	67.255	22.447
Incalziti, iluminati si forta motrica	20.01.03	0	0	2.000	2.000	200	200	41	159	41
Apa, canal si salubritate	20.01.04	0	0	5.000	5.000	4.000	4.000	109	3.891	109
Piese de schimb	20.01.06	0	0	43.000	39.000	17.802	17.802	0	17.802	0
Alte bunuri si servicii pentru intretinere si functionare	20.01.30	0	0	95.000	92.000	67.700	67.700	22.297	45.403	22.297
Bunuri de natura obiectelor de inventar	20.05	0	0	15.000	15.000	7.430	7.430	7.430	0	0
Alte obiecte de inventar	20.05.30	0	0	15.000	15.000	7.430	7.430	7.430	0	0
Alte cheltuieli	20.30	0	0	5.000	5.000	0	0	0	0	0
alte cheltuieli cu bunuri si servicii	20.30.30	0	0	5.000	5.000	0	0	0	0	0
SECTIUNEA DE DEZVOLTARE		14.000	14.000	14.000	14.000	13.923	13.923	13.923	0	34.154
Total cheltuieli		14.000	14.000	14.000	14.000	13.923	13.923	13.923	0	34.154
CHELTUIELI DE CAPITAL	70	14.000	14.000	14.000	14.000	13.923	13.923	13.923	0	34.154
TITLUL XIII ACTIVE NEFINANCIARE	71	14.000	14.000	14.000	14.000	13.923	13.923	13.923	0	34.154
Active fixe	71.01	14.000	14.000	14.000	14.000	13.923	13.923	13.923	0	34.154



Denumirea indicatorilor	Cod indicator	Credite de angajament		Credite bugetare		Angajamente bugetare	Angajamente legale	Plati efectuate	Angajamente legale de platit	Cheltuieli efective
		Anuale aprobate la finele perioadei de raportare	Trimestriale cumulate	Anuale aprobate la finele perioadei de raportare	Trimestriale cumulate					
Masini, echipamente si mijloace de transport	71.01.02	14.000	14.000	14.000	14.000	13.923	13.923	13.923	0	34.154

DIRECTOR EXECUTIV,  
Claudia Grozavu

.....  


PRIMAR,  
Călin BİBARI

.....  




ŞEF SERVICIUL BUGET,  
Olimpia STOICA

.....  


**CONTUL DE EXECUTIE AL INSTITUTIILOR PUBLICE - CHELTUIELI**

61.02.50 - Alte cheltuieli in domeniul ordinii publice si sigurantei nationale - la data de 30.06.2020

Denumirea indicatorilor	Cod indicator	Credite de angajament		Credite bugetare		Angajamente bugetare	Angajamente legale	Plati efectuate	Angajamente legale de platit	Cheltuieli efective
		Anuale aprobate la finele perioadei de raportare	Trimestriale cumulate	Anuale aprobate la finele perioadei de raportare	Trimestriale cumulate					
TOTAL SECTIUNILE FUNCTIONARE + DEZVOLTARE		0	0	23.000	17.000	9.100	9.100	0	9.100	0
SECTIUNEA DE FUNCTIONARE		0	0	23.000	17.000	9.100	9.100	0	9.100	0
Total cheltuieli		0	0	23.000	17.000	9.100	9.100	0	9.100	0
CHELTUIELI CURENTE	01	0	0	23.000	17.000	9.100	9.100	0	9.100	0
TITLUL I CHELTUIELI DE PERSONAL	10	0	0	9.000	8.000	9.000	9.000	0	9.000	0
Cheltuieli salariale in bani	10.01	0	0	6.000	5.000	6.000	6.000	0	6.000	0
fond aferent platii cu ora	10.01.11	0	0	3.000	2.000	3.000	3.000	0	3.000	0
Indemnizatii de delegare	10.01.13	0	0	3.000	3.000	3.000	3.000	0	3.000	0
Contributii	10.03	0	0	3.000	3.000	3.000	3.000	0	3.000	0
Prime de asigurare viata platite de angajator pentru angajati	10.03.05	0	0	3.000	3.000	3.000	3.000	0	3.000	0
TITLUL II BUNURI SI SERVICII	20	0	0	14.000	9.000	100	100	0	100	0
Bunuri si servicii	20.01	0	0	14.000	9.000	100	100	0	100	0
Apa, canal si salubritate	20.01.04	0	0	10.000	5.000	100	100	0	100	0

Denumirea indicatorilor	Cod indicator	Credite de angajament		Credite bugetare		Angajamente bugetare	Angajamente legale	Plati efectuate	Angajamente legale de platit	Cheltuieli efective
		Anuale aprobate la finele perioadei de raportare	Trimestriale cumulate	Anuale aprobate la finele perioadei de raportare	Trimestriale cumulate					
Carburanti si lubrifianti	20.01.05	0	0	4.000	4.000	0	0	0	0	0

PRIMAR,  
Călin BIBARȚ




DIRECTOR EXECUTIV,  
Claudia Grozavu



ŞEF SERVICIUL BUGET,  
Olimpia STOICA



**CONTUL DE EXECUTIE AL INSTITUTIILOR PUBLICE - CHELTUIELI****65.02 - Invatamant - la data de 30.06.2020**

Denumirea indicatorilor	Cod indicator	Credite de angajament		Credite bugetare		Angajamente bugetare	Angajamente legale	Plati efectuate	Angajamente legale de platit	Cheltuieli efective
		Anuale aprobate la finele perioadei de raportare	Trimestriale cumulate	Anuale aprobate la finele perioadei de raportare	Trimestriale cumulate					
TOTAL SECTIUNILE FUNCTIONARE + DEZVOLTARE		6.374.000	6.374.000	53.109.400	43.534.000	37.896.513	45.121.880	16.978.307	28.143.573	21.134.786
SECTIUNEA DE FUNCTIONARE		0	0	29.514.400	23.908.000	17.068.291	17.068.291	15.156.198	1.912.093	14.776.500
Total cheltuieli		0	0	29.514.400	23.908.000	17.068.291	17.068.291	15.156.198	1.912.093	14.776.500
CHELTUIELI CURENTE	01	0	0	29.543.400	23.937.000	17.099.803	17.099.803	15.187.710	1.912.093	14.776.500
TITLUL II BUNURI SI SERVICII	20	0	0	19.048.700	15.878.000	10.480.840	10.480.840	8.568.747	1.912.093	8.093.066
Bunuri si servicii	20.01	0	0	13.218.700	11.003.000	6.981.611	6.981.611	6.869.437	112.174	6.642.659
Furnituri de birou	20.01.01	0	0	331.600	244.000	55.476	55.476	55.476	0	62.122
Materiale pentru curatenie	20.01.02	0	0	623.600	523.000	259.565	259.565	259.565	0	264.268
Incalzit, iluminat si forta motrica	20.01.03	0	0	7.009.400	6.216.500	4.779.944	4.779.944	4.779.944	0	4.552.903
Apa, canal si salubritate	20.01.04	0	0	1.850.900	1.365.900	697.177	697.177	697.177	0	696.461
Carburanti si lubrifianti	20.01.05	0	0	21.000	15.000	1.700	1.700	1.700	0	4.482
Piese de schimb	20.01.06	0	0	17.000	13.000	745	745	745	0	745
Transport	20.01.07	0	0	5.000	2.000	0	0	0	0	0
Posta, telecomunicatii, radio, tv, internet	20.01.08	0	0	770.900	699.900	207.896	207.896	207.896	0	208.623
Materiale si prestari de servicii cu caracter functional	20.01.09	0	0	450.500	337.300	55.557	55.557	55.557	0	84.962
Alte bunuri si servicii pentru intretinere si functionare	20.01.30	0	0	2.138.800	1.586.400	923.551	923.551	811.377	112.174	768.093
Reparatii curente	20.02	0	0	2.282.000	1.798.000	1.663.136	1.663.136	254.772	1.408.364	252.998
Hrana	20.03	0	0	129.000	99.000	8.830	8.830	8.830	0	10.530
Hrana pentru oameni	20.03.01	0	0	129.000	99.000	8.830	8.830	8.830	0	10.530

Denumirea indicatorilor	Cod indicator	Credite de angajament		Credite bugetare		Angajamente bugetare	Angajamente legale	Plati efectuate	Angajamente legale de platit	Cheltuieli efective
		Anuale aprobate la finele perioadei de raportare	Trimestriale cumulate	Anuale aprobate la finele perioadei de raportare	Trimestriale cumulate					
Bunuri de natura obiectelor de inventar	20.05	0	0	394.000	362.000	138.978	138.978	138.978	0	21.337
Uniforme si echipament	20.05.01	0	0	3.000	3.000	2.500	2.500	2.500	0	0
Lenjerie si accesorii de pat	20.05.03	0	0	3.000	3.000	2.797	2.797	2.797	0	233
Alte obiecte de inventar	20.05.30	0	0	388.000	356.000	133.681	133.681	133.681	0	21.104
Deplasari, detasari, transferari	20.06	0	0	69.000	63.000	8.374	8.374	8.374	0	8.374
Deplasari interne, detasari, transferari	20.06.01	0	0	64.000	58.000	8.374	8.374	8.374	0	8.374
Deplasari in strainatate	20.06.02	0	0	5.000	5.000	0	0	0	0	0
Carti, publicatii si materiale documentare	20.11	0	0	29.000	29.000	1.235	1.235	1.235	0	1.235
Pregatire profesionala	20.13	0	0	80.000	76.000	21.968	21.968	21.968	0	23.165
Protectia muncii	20.14	0	0	347.000	346.000	86.971	86.971	86.971	0	71.678
Alte cheltuieli	20.30	0	0	2.500.000	2.102.000	1.569.737	1.569.737	1.178.182	391.555	1.061.090
Prime de asigurare non-viata	20.30.03	0	0	12.000	8.000	4.500	4.500	4.500	0	4.500
Chirii	20.30.04	0	0	790.000	396.000	664.897	664.897	273.342	391.555	226.990
alte cheltuieli cu bunuri si servicii	20.30.30	0	0	1.698.000	1.698.000	900.340	900.340	900.340	0	829.600
TITLUL VI TRANSFERURI INTRE UNITATI ALE ADMINISTRATIEI PUBLICE	51	0	0	350.000	293.000	240.956	240.956	240.956	0	240.956
Transferuri curente	51.01	0	0	350.000	293.000	240.956	240.956	240.956	0	240.956
Transferuri catre institutii publice	51.01.01	0	0	350.000	293.000	240.956	240.956	240.956	0	240.956
TITLUL VII ALTE TRANSFERURI	55	0	0	5.146.700	3.128.000	2.989.000	2.989.000	2.989.000	0	2.989.000
A. Transferuri interne	55.01	0	0	5.146.700	3.128.000	2.989.000	2.989.000	2.989.000	0	2.989.000
Alte transferuri curente interne	55.01.18	0	0	100.000	100.000	0	0	0	0	0
Finantarea invatamântului particular sau confesional acreditat	55.01.63	0	0	5.046.700	3.028.000	2.989.000	2.989.000	2.989.000	0	2.989.000
TITLUL IX ASISTENTA SOCIALA	57	0	0	998.000	646.000	413.279	413.279	413.279	0	426.135
Ajutoare sociale	57.02	0	0	998.000	646.000	413.279	413.279	413.279	0	426.135
Ajutoare sociale in numerar	57.02.01	0	0	478.000	478.000	406.224	406.224	406.224	0	419.130
Ajutoare sociale in natura	57.02.02	0	0	20.000	18.000	6.755	6.755	6.755	0	6.755
Tichete de cresa si tichete sociale pentru gradinita	57.02.03	0	0	500.000	150.000	300	300	300	0	250

Denumirea indicatorilor	Cod indicator	Credite de angajament		Credite bugetare		Angajamente bugetare	Angajamente legale	Plati efectuate	Angajamente legale de platit	Cheltuieli efective
		Anuale aprobate la finele perioadei de raportare	Trimestriale cumulate	Anuale aprobate la finele perioadei de raportare	Trimestriale cumulate					
TITLUL XI ALTE CHELTUIELI	59	0	0	4.000.000	3.992.000	2.975.728	2.975.728	2.975.728	0	3.027.343
Burse	59.01	0	0	4.000.000	3.992.000	2.975.728	2.975.728	2.975.728	0	3.027.343
PLATI EFECTUATE IN ANII PRECEDENTI SI RECUPERATE IN ANUL CURENT	84	0	0	-29.000	-29.000	-31.512	-31.512	-31.512	0	0
TITLUL XIX PATI EFECTUATE IN ANII PRECEDENTI SI RECUPERATE IN ANUL CURENT	85	0	0	-29.000	-29.000	-31.512	-31.512	-31.512	0	0
Plati efectuate in anii precedenti si recuperate in anul curent	85.01	0	0	-29.000	-29.000	-31.512	-31.512	-31.512	0	0
Plati efectuate in anii precedenti?i oi recuperate in anul curent in sec?iunea de func?ionare a bugetului local	85.01.01	0	0	-29.000	-29.000	-31.512	-31.512	-31.512	0	0
SECTIONEA DE DEZVOLTARE		6.374.000	6.374.000	23.595.000	19.626.000	20.828.222	28.053.589	1.822.109	26.231.480	6.358.286
Total cheltuieli		6.374.000	6.374.000	23.595.000	19.626.000	20.828.222	28.053.589	1.822.109	26.231.480	6.358.286
CHELTUIELI CURENTE	01	924.000	924.000	5.089.000	5.070.000	4.383.391	4.383.391	294.135	4.089.256	9.950
Titlul VIII PROIECTE CU FINANTARE DIN FONDURI EXTERNE NERAMBURSABILE (FEN) POSTADERARE	56	0	0	0	0	0	0	0	0	9.950
Programe din Fondul European de Dezvoltare Regionala (FEDR)	56.01	0	0	0	0	0	0	0	0	9.950
Finantarea nationala	56.01.01	0	0	0	0	0	0	0	0	1.204
Finantarea Uniunii Europene	56.01.02	0	0	0	0	0	0	0	0	6.820
Cheltuieli neeligibile	56.01.03	0	0	0	0	0	0	0	0	1.926
TITLUL X Proiecte cu finantare din fonduri externe nerambursabile aferente cadrului financiar 2014-2020	58	924.000	924.000	5.089.000	5.070.000	4.383.391	4.383.391	294.135	4.089.256	0
Programe din Fondul European de Dezvoltare Regionala (FEDR)	58.01	924.000	924.000	5.089.000	5.070.000	4.383.391	4.383.391	294.135	4.089.256	0
Finantarea nationala	58.01.01	119.000	119.000	572.000	566.000	451.419	451.419	22.308	429.111	0
Finantarea externa nerambursabila	58.01.02	671.000	671.000	3.239.000	3.231.000	2.558.040	2.558.040	156.022	2.402.018	0

Denumirea indicatorilor	Cod indicator	Credite de angajament		Credite bugetare		Angajamente bugetare	Angajamente legale	Plati efectuate	Angajamente legale de platit	Cheltuieli efective
		Anuale aprobate la finele perioadei de raportare	Trimestriale cumulate	Anuale aprobate la finele perioadei de raportare	Trimestriale cumulate					
Cheltuieli neeligibile	58.01.03	134.000	134.000	1.278.000	1.273.000	1.373.932	1.373.932	115.805	1.258.127	0
CHELTUIELI DE CAPITAL	70	5.450.000	5.450.000	18.506.000	14.556.000	16.444.831	23.670.198	1.527.974	22.142.224	6.348.336
TITLUL XIII ACTIVE NEFINANCIARE	71	5.450.000	5.450.000	18.506.000	14.556.000	16.444.831	23.670.198	1.527.974	22.142.224	6.348.336
Active fixe	71.01	5.450.000	5.450.000	18.506.000	14.556.000	16.444.831	23.670.198	1.527.974	22.142.224	6.348.336
Construcții	71.01.01	5.437.000	5.437.000	18.493.000	14.543.000	16.444.831	23.670.198	1.527.974	22.142.224	6.076.650
Masini, echipamente si mijloace de transport	71.01.02	0	0	0	0	0	0	0	0	145.855
Mobilier, aparatura birou si alte active corporale	71.01.03	0	0	0	0	0	0	0	0	96.594
Alte active fixe	71.01.30	13.000	13.000	13.000	13.000	0	0	0	0	29.237

DIRECTOR EXECUTIV,  
Claudia Grozavu



PRIMAR,  
Călin BIBART




ȘEF SERVICIUL BUGET,  
Olimpia STOICA



**CONTUL DE EXECUTIE AL INSTITUTIILOR PUBLICE - CHELTUIELI****65.02.03 - Invatamant prescolar si primar - la data de 30.06.2020**

Denumirea indicatorilor	Cod indicator	Credite de angajament		Credite bugetare		Angajamente bugetare	Angajamente legale	Plati efectuate	Angajamente legale de platit	Cheltuieli efective
		Anuale aprobate la finele perioadei de raportare	Trimestriale cumulate	Anuale aprobate la finele perioadei de raportare	Trimestriale cumulate					
TOTAL SECTIUNILE FUNCTIONARE + DEZVOLTARE		924.000	924.000	15.072.900	13.476.100	10.124.338	10.124.338	5.331.142	4.793.196	5.545.508
SECTIUNEA DE FUNCTIONARE		0	0	9.983.900	8.406.100	5.740.947	5.740.947	5.037.007	703.940	4.854.765
Total cheltuieli		0	0	9.983.900	8.406.100	5.740.947	5.740.947	5.037.007	703.940	4.854.765
CHELTUIELI CURENTE	01	0	0	9.983.900	8.406.100	5.740.947	5.740.947	5.037.007	703.940	4.854.765
TITLUL II BUNURI SI SERVICII	20	0	0	7.626.900	6.809.100	4.278.243	4.278.243	3.574.303	703.940	3.390.186
Bunuri si servicii	20.01	0	0	4.841.500	4.378.000	2.662.275	2.662.275	2.620.672	41.603	2.575.064
Furnituri de birou	20.01.01	0	0	117.320	103.320	27.626	27.626	27.626	0	28.413
Materiale pentru curatenie	20.01.02	0	0	312.920	304.320	130.251	130.251	130.251	0	122.991
Incalzit, iluminat si forta motrica	20.01.03	0	0	2.406.700	2.245.900	1.805.470	1.805.470	1.805.470	0	1.768.314
Apa, canal si salubritate	20.01.04	0	0	671.100	564.400	216.706	216.706	216.706	0	216.618
Carburanti si lubrifianti	20.01.05	0	0	400	400	0	0	0	0	0
Piese de schimb	20.01.06	0	0	160	160	0	0	0	0	0
Posta, telecomunicatii, radio, tv, internet	20.01.08	0	0	328.140	317.140	93.731	93.731	93.731	0	94.121
Materiale si prestari de servicii cu caracter functional	20.01.09	0	0	166.460	150.460	4.207	4.207	4.207	0	27.193
Alte bunuri si servicii pentru intretinere si functionare	20.01.30	0	0	838.300	691.900	384.284	384.284	342.681	41.603	317.414
Reparatii curente	20.02	0	0	843.200	673.200	587.909	587.909	87.459	500.450	89.020
Hrana	20.03	0	0	49.000	29.000	0	0	0	0	1.700
Hrana pentru oameni	20.03.01	0	0	49.000	29.000	0	0	0	0	1.700
Bunuri de natura obiectelor de inventar	20.05	0	0	215.800	195.800	61.390	61.390	61.390	0	16.277



Denumirea indicatorilor	Cod indicator	Credite de angajament		Credite bugetare		Angajamente bugetare	Angajamente legale	Plati efectuate	Angajamente legale de platit	Cheltuieli efective
		Anuale aprobate la finele perioadei de raportare	Trimestriale cumulate	Anuale aprobate la finele perioadei de raportare	Trimestriale cumulate					
Lenjerie si accesorii de pat	20.05.03	0	0	3.000	3.000	2.797	2.797	2.797	0	233
Alte obiecte de inventar	20.05.30	0	0	212.800	192.800	58.593	58.593	58.593	0	16.044
Deplasari, detasari, transferari	20.06	0	0	15.000	15.000	2.909	2.909	2.909	0	2.909
Deplasari interne, detasari, transferari	20.06.01	0	0	15.000	15.000	2.909	2.909	2.909	0	2.909
Carti, publicatii si materiale documentare	20.11	0	0	12.080	12.080	0	0	0	0	0
Pregatire profesionala	20.13	0	0	29.160	29.160	7.928	7.928	7.928	0	7.928
Protectia muncii	20.14	0	0	186.000	186.000	64.833	64.833	64.833	0	52.180
Alte cheltuieli	20.30	0	0	1.435.160	1.290.860	890.999	890.999	729.112	161.887	645.108
Prime de asigurare non-viata	20.30.03	0	0	800	500	0	0	0	0	0
Chirii	20.30.04	0	0	290.000	146.000	247.516	247.516	85.629	161.887	70.338
alte cheltuieli cu bunuri si servicii	20.30.30	0	0	1.144.360	1.144.360	643.483	643.483	643.483	0	574.770
TITLUL VII ALTE TRANSFERURI	55	0	0	1.998.000	1.238.000	1.199.000	1.199.000	1.199.000	0	1.199.000
A. Transferuri interne	55.01	0	0	1.998.000	1.238.000	1.199.000	1.199.000	1.199.000	0	1.199.000
Finantarea învățământului particular sau confesional acreditat	55.01.63	0	0	1.998.000	1.238.000	1.199.000	1.199.000	1.199.000	0	1.199.000
TITLUL IX ASISTENTA SOCIALA	57	0	0	86.640	86.640	63.127	63.127	63.127	0	63.693
Ajutoare sociale	57.02	0	0	86.640	86.640	63.127	63.127	63.127	0	63.693
Ajutoare sociale in numerar	57.02.01	0	0	86.640	86.640	63.127	63.127	63.127	0	63.693
TITLUL XI ALTE CHELTUIELI	59	0	0	272.360	272.360	200.577	200.577	200.577	0	201.886
Burse	59.01	0	0	272.360	272.360	200.577	200.577	200.577	0	201.886
SECTIUNEA DE DEZVOLTARE		924.000	924.000	5.089.000	5.070.000	4.383.391	4.383.391	294.135	4.089.256	690.743
Total cheltuieli		924.000	924.000	5.089.000	5.070.000	4.383.391	4.383.391	294.135	4.089.256	690.743
CHELTUIELI CURENTE	01	924.000	924.000	5.089.000	5.070.000	4.383.391	4.383.391	294.135	4.089.256	0
TITLUL X Proiecte cu finantare din fonduri externe nerambursabile aferente cadrului financiar 2014-2020	58	924.000	924.000	5.089.000	5.070.000	4.383.391	4.383.391	294.135	4.089.256	0
Programe din Fondul European de Dezvoltare Regionala (FEDR)	58.01	924.000	924.000	5.089.000	5.070.000	4.383.391	4.383.391	294.135	4.089.256	0
Finantarea nationala	58.01.01	119.000	119.000	572.000	566.000	451.419	451.419	22.308	429.111	0

Denumirea indicatorilor	Cod indicator	Credite de angajament		Credite bugetare		Angajamente bugetare	Angajamente legale	Plati efectuate	Angajamente legale de platit	Cheltuieli efective
		Anuale aprobate la finele perioadei de raportare	Trimestriale cumulate	Anuale aprobate la finele perioadei de raportare	Trimestriale cumulate					
Finantarea externa nerambursabila	58.01.02	671.000	671.000	3.239.000	3.231.000	2.558.040	2.558.040	156.022	2.402.018	0
Cheltuieli neeligibile	58.01.03	134.000	134.000	1.278.000	1.273.000	1.373.932	1.373.932	115.805	1.258.127	0
<b>CHELTUIELI DE CAPITAL</b>	<b>70</b>	<b>0</b>	<b>0</b>	<b>0</b>	<b>0</b>	<b>0</b>	<b>0</b>	<b>0</b>	<b>0</b>	<b>690.743</b>
<b>TITLUL XIII ACTIVE NEFINANCIARE</b>	<b>71</b>	<b>0</b>	<b>0</b>	<b>0</b>	<b>0</b>	<b>0</b>	<b>0</b>	<b>0</b>	<b>0</b>	<b>690.743</b>
Active fixe	71.01	0	0	0	0	0	0	0	0	690.743
Constructii	71.01.01	0	0	0	0	0	0	0	0	625.636
Masini, echipamente si mijloace de transport	71.01.02	0	0	0	0	0	0	0	0	43.807
Mobilier, aparatura birou si alte active corporale	71.01.03	0	0	0	0	0	0	0	0	9.675
Alte active fixe	71.01.30	0	0	0	0	0	0	0	0	11.625

DIRECTOR EXECUTIV,  
Claudia Grozavu

PRIMAR,  
Călin BIBART

ŞEF SERVICIUL BUGEȚ,  
Olimpia STOICA



**CONTUL DE EXECUTIE AL INSTITUTIILOR PUBLICE - CHELTUIELI****65.02.03.01 - Invatamant prescolar - la data de 30.06.2020**

Denumirea indicatorilor	Cod indicator	Credite de angajament		Credite bugetare		Angajamente bugetare	Angajamente legale	Plati efectuate	Angajamente legale de platit	Cheltuieli efective
		Anuale aprobate la finele perioadei de raportare	Trimestriale cumulate	Anuale aprobate la finele perioadei de raportare	Trimestriale cumulate					
TOTAL SECTIUNILE FUNCTIONARE + DEZVOLTARE		924.000	924.000	11.165.000	10.020.000	8.187.511	8.187.511	3.394.315	4.793.196	3.677.525
SECTIUNEA DE FUNCTIONARE		0	0	6.076.000	4.950.000	3.804.120	3.804.120	3.100.180	703.940	3.014.456
Total cheltuieli		0	0	6.076.000	4.950.000	3.804.120	3.804.120	3.100.180	703.940	3.014.456
CHELTUIELI CURENTE	01	0	0	6.076.000	4.950.000	3.804.120	3.804.120	3.100.180	703.940	3.014.456
TITLUL II BUNURI SI SERVICII	20	0	0	4.055.000	3.689.000	2.587.255	2.587.255	1.883.315	703.940	1.797.591
Bunuri si servicii	20.01	0	0	1.889.600	1.864.900	1.219.121	1.219.121	1.177.518	41.603	1.131.372
Furnituri de birou	20.01.01	0	0	37.320	37.320	12.549	12.549	12.549	0	12.549
Materiale pentru curatenie	20.01.02	0	0	220.320	220.320	91.158	91.158	91.158	0	88.211
Incalzit, iluminat si forta motrica	20.01.03	0	0	1.048.700	1.048.700	821.924	821.924	821.924	0	788.823
Apa, canal si salubritate	20.01.04	0	0	201.100	198.400	87.790	87.790	87.790	0	80.480
Carburanti si lubrifianti	20.01.05	0	0	400	400	0	0	0	0	0
Piese de schimb	20.01.06	0	0	160	160	0	0	0	0	0
Posta, telecomunicatii, radio, tv, internet	20.01.08	0	0	118.840	118.840	55.951	55.951	55.951	0	55.490
Materiale si prestari de servicii cu caracter functional	20.01.09	0	0	24.160	24.160	590	590	590	0	590
Alte bunuri si servicii pentru intretinere si functionare	20.01.30	0	0	238.600	216.600	149.159	149.159	107.556	41.603	105.229
Reparatii curente	20.02	0	0	751.200	581.200	565.143	565.143	64.693	500.450	64.692
Hrana	20.03	0	0	49.000	29.000	0	0	0	0	1.700
Hrana pentru oameni	20.03.01	0	0	49.000	29.000	0	0	0	0	1.700
Bunuri de natura obiectelor de inventar	20.05	0	0	101.800	94.800	32.383	32.383	32.383	0	16.277

Denumirea indicatorilor	Cod indicator	Credite de angajament		Credite bugetare			Angajamente bugetare	Angajamente legale	Plati efectuate	Angajamente legale de platit	Cheltuieli efective
		Anuale aprobate la finele perioadei de raportare	Trimestriale cumulate	Anuale aprobate la finele perioadei de raportare	Trimestriale cumulate	Trimestriale cumulate					
Lenjerie si accesorii de pat	20.05.03	0	0	3.000	3.000	2.797	2.797	2.797	0	0	233
Alte obiecte de inventar	20.05.30	0	0	98.800	91.800	29.586	29.586	29.586	0	0	16.044
Deplasari, detasari, transferari	20.06	0	0	3.000	3.000	0	0	0	0	0	0
Deplasari interne, detasari, transferari	20.06.01	0	0	3.000	3.000	0	0	0	0	0	0
Carti, publicatii si materiale documentare	20.11	0	0	5.080	5.080	0	0	0	0	0	0
Pregatire profesionala	20.13	0	0	17.160	17.160	5.080	5.080	5.080	0	0	5.080
Protectia muncii	20.14	0	0	132.000	132.000	54.340	54.340	54.340	0	0	42.558
Alte cheltuieli	20.30	0	0	1.106.160	961.860	711.188	711.188	549.301	161.887	161.887	535.912
Prime de asigurare non-viata	20.30.03	0	0	800	500	0	0	0	0	0	0
Chirii	20.30.04	0	0	290.000	146.000	247.516	247.516	85.629	161.887	161.887	70.338
alte cheltuieli cu bunuri si servicii	20.30.30	0	0	815.360	815.360	463.672	463.672	463.672	0	0	465.574
TITLUL VI ALTE TRANSFERURI	55	0	0	1.998.000	1.238.000	1.199.000	1.199.000	1.199.000	0	0	1.199.000
A. Transferuri interne	55.01	0	0	1.998.000	1.238.000	1.199.000	1.199.000	1.199.000	0	0	1.199.000
Finantarea învatamântului particular sau confesional acreditat	55.01.63	0	0	1.998.000	1.238.000	1.199.000	1.199.000	1.199.000	0	0	1.199.000
TITLUL IX ASISTENTA SOCIALA	57	0	0	23.000	23.000	17.865	17.865	17.865	0	0	17.865
Ajutoare sociale	57.02	0	0	23.000	23.000	17.865	17.865	17.865	0	0	17.865
Ajutoare sociale in numerar	57.02.01	0	0	23.000	23.000	17.865	17.865	17.865	0	0	17.865
SECTIUNEA DE DEZVOLTARE		924.000	924.000	5.089.000	5.070.000	4.383.391	4.383.391	294.135	4.089.256	4.089.256	663.069
Total cheltuieli		924.000	924.000	5.089.000	5.070.000	4.383.391	4.383.391	294.135	4.089.256	4.089.256	663.069
CHELTUIELI CURENTE	01	924.000	924.000	5.089.000	5.070.000	4.383.391	4.383.391	294.135	4.089.256	4.089.256	0
TITLUL X Proiecte cu finantare din fonduri externe nerambursabile aferente cadrului financiar 2014-2020	58	924.000	924.000	5.089.000	5.070.000	4.383.391	4.383.391	294.135	4.089.256	4.089.256	0
Programe din Fondul European de Dezvoltare Regionala (FEDR)	58.01	924.000	924.000	5.089.000	5.070.000	4.383.391	4.383.391	294.135	4.089.256	4.089.256	0
Finantarea nationala	58.01.01	119.000	119.000	572.000	566.000	451.419	451.419	22.308	429.111	429.111	0
Finantarea externa nerambursabila	58.01.02	671.000	671.000	3.239.000	3.231.000	2.558.040	2.558.040	156.022	2.402.018	2.402.018	0
Cheltuieli neeligibile	58.01.03	134.000	134.000	1.278.000	1.273.000	1.373.932	1.373.932	115.805	1.258.127	1.258.127	0

Denumirea indicatorilor	Cod indicator	Credite de angajament		Credite bugetare		Angajamente bugetare	Angajamente legale	Plati efectuate	Angajamente legale de platit	Cheltuieli efective
		Anuale aprobate la finele perioadei de raportare	Trimestriale cumulate	Anuale aprobate la finele perioadei de raportare	Trimestriale cumulate					
CHELTUIELI DE CAPITAL	70	0	0	0	0	0	0	0	0	663.069
TITLUL XIII ACTIVE NEFINANCIARE	71	0	0	0	0	0	0	0	0	663.069
Active fixe	71.01	0	0	0	0	0	0	0	0	663.069
Constructii	71.01.01	0	0	0	0	0	0	0	0	625.636
Masini, echipamente si mijloace de transport	71.01.02	0	0	0	0	0	0	0	0	33.275
Mobilier, aparatura biroutica si alte active corporale	71.01.03	0	0	0	0	0	0	0	0	2.919
Alte active fixe	71.01.30	0	0	0	0	0	0	0	0	1.239

DIRECTOR EXECUTIV,  
Claudia Grozavu

PRIMAR,  
Călin BIBART

ŞEF SERVICIUL BUCET,  
Olimpia STOICA



**CONTUL DE EXECUTIE AL INSTITUTIILOR PUBLICE - CHELTUIELI****65.02.03.02 - Invatamant primar - la data de 30.06.2020**

Denumirea indicatorilor	Cod indicator	Credite de angajament		Credite bugetare		Angajamente bugetare	Angajamente legale	Plati efectuate	Angajamente legale de platit	Cheltuieli efective
		Anuale aprobate la finele perioadei de raportare	Trimestriale cumulate	Anuale aprobate la finele perioadei de raportare	Trimestriale cumulate					
TOTAL SECTIUNILE FUNCTIONARE + DEZVOLTARE		0	0	3.907.900	3.456.100	1.936.827	1.936.827	1.936.827	0	1.867.983
SECTIUNEA DE FUNCTIONARE		0	0	3.907.900	3.456.100	1.936.827	1.936.827	1.936.827	0	1.840.309
Total cheltuieli		0	0	3.907.900	3.456.100	1.936.827	1.936.827	1.936.827	0	1.840.309
CHELTUIELI CURENTE	01	0	0	3.907.900	3.456.100	1.936.827	1.936.827	1.936.827	0	1.840.309
TITLUL II BUNURI SI SERVICII	20	0	0	3.571.900	3.120.100	1.690.988	1.690.988	1.690.988	0	1.592.595
Bunuri si servicii	20.01	0	0	2.951.900	2.513.100	1.443.154	1.443.154	1.443.154	0	1.443.692
Furnituri de birou	20.01.01	0	0	80.000	66.000	15.077	15.077	15.077	0	15.864
Materiale pentru curatenie	20.01.02	0	0	92.600	84.000	39.093	39.093	39.093	0	34.780
Incalzit, iluminat si forta motrica	20.01.03	0	0	1.358.000	1.197.200	983.546	983.546	983.546	0	979.491
Apa, canal si salubritate	20.01.04	0	0	470.000	366.000	128.916	128.916	128.916	0	136.138
Posta, telecomunicatii, radio, tv, internet	20.01.08	0	0	209.300	198.300	37.780	37.780	37.780	0	38.631
Materiale si prestari de servicii cu caracter functional	20.01.09	0	0	142.300	126.300	3.617	3.617	3.617	0	26.603
Alte bunuri si servicii pentru intretinere si functionare	20.01.30	0	0	599.700	475.300	235.125	235.125	235.125	0	212.185
Reparatii curente	20.02	0	0	92.000	92.000	22.766	22.766	22.766	0	24.328
Bunuri de natura obiectelor de inventar	20.05	0	0	114.000	101.000	29.007	29.007	29.007	0	0
Alte obiecte de inventar	20.05.30	0	0	114.000	101.000	29.007	29.007	29.007	0	0
Deplasari, detasari, transferari	20.06	0	0	12.000	12.000	2.909	2.909	2.909	0	2.909
Deplasari interne, detasari, transferari	20.06.01	0	0	12.000	12.000	2.909	2.909	2.909	0	2.909
Carti, publicatii si materiale documentare	20.11	0	0	7.000	7.000	0	0	0	0	0

Denumirea indicatorilor	Cod indicator	Credite de angajament		Credite bugetare		Angajamente bugetare	Angajamente legale	Plati efectuate	Angajamente legale de platit	Cheltuieli efective
		Anuale aprobate la finele perioadei de raportare	Trimestriale cumulate	Anuale aprobate la finele perioadei de raportare	Trimestriale cumulate					
Pregatire profesionala	20.13	0	0	12.000	12.000	2.848	2.848	2.848	0	2.848
Protectia muncii	20.14	0	0	54.000	54.000	10.493	10.493	10.493	0	9.622
Alte cheltuieli	20.30	0	0	329.000	329.000	179.811	179.811	179.811	0	109.196
alte cheltuieli cu bunuri si servicii	20.30.30	0	0	329.000	329.000	179.811	179.811	179.811	0	109.196
TITLUL IX ASISTENTA SOCIALA	57	0	0	63.640	63.640	45.262	45.262	45.262	0	45.828
Ajutoare sociale	57.02	0	0	63.640	63.640	45.262	45.262	45.262	0	45.828
Ajutoare sociale in numerar	57.02.01	0	0	63.640	63.640	45.262	45.262	45.262	0	45.828
TITLUL XI ALTE CHELTUIELI	59	0	0	272.360	272.360	200.577	200.577	200.577	0	201.886
Burse	59.01	0	0	272.360	272.360	200.577	200.577	200.577	0	201.886
SECTIUNEA DE DEZVOLTARE		0	0	0	0	0	0	0	0	27.674
Total cheltuieli		0	0	0	0	0	0	0	0	27.674
CHELTUIELI DE CAPITAL	70	0	0	0	0	0	0	0	0	27.674
TITLUL XIII ACTIVE NEFINANCIARE	71	0	0	0	0	0	0	0	0	27.674
Active fixe	71.01	0	0	0	0	0	0	0	0	27.674
Masini, echipamente si mijloace de transport	71.01.02	0	0	0	0	0	0	0	0	10.532
Mobilier, aparatura birou si alte active corporale	71.01.03	0	0	0	0	0	0	0	0	6.756
Alte active fixe	71.01.30	0	0	0	0	0	0	0	0	10.386

DIRECTOR EXECUTIV,  
Claudia Grozavu

PRIMAR,  
Cămin Bibart

ŞEF SERVICIUL BUGEȚ,  
Olimpia STOICA

**CONTUL DE EXECUTIE AL INSTITUTIILOR PUBLICE - CHELTUIELI****65.02.04 - Invatamant secundar - la data de 30.06.2020**

Denumirea indicatorilor	Cod indicator	Credite de angajament		Credite bugetare		Angajamente bugetare	Angajamente legale	Plati efectuate	Angajamente legale de platit	Cheltuieli efective
		Anuale aprobate la finele perioadei de raportare	Trimestriale cumulate	Anuale aprobate la finele perioadei de raportare	Trimestriale cumulate					
TOTAL SECTIUNILE FUNCTIONARE + DEZVOLTARE		5.250.000	5.250.000	36.908.300	29.375.700	27.316.214	34.741.581	11.391.204	23.350.377	15.330.120
SECTIUNEA DE FUNCTIONARE		0	0	18.602.300	15.019.700	11.071.383	11.071.383	9.863.230	1.208.153	9.665.824
Total cheltuieli		0	0	18.602.300	15.019.700	11.071.383	11.071.383	9.863.230	1.208.153	9.665.824
CHELTUIELI CURENTE	01	0	0	18.631.300	15.048.700	11.102.895	11.102.895	9.894.742	1.208.153	9.665.824
TITLUL II BUNURI SI SERVICII	20	0	0	11.343.600	9.029.700	6.187.892	6.187.892	4.979.739	1.208.153	4.688.175
Bunuri si servicii	20.01	0	0	8.303.000	6.589.800	4.307.130	4.307.130	4.236.559	70.571	4.055.389
Furnituri de birou	20.01.01	0	0	210.280	137.680	27.242	27.242	27.242	0	33.101
Materiale pentru curatenie	20.01.02	0	0	307.680	215.680	127.910	127.910	127.910	0	139.873
Incalzit, iluminat si forta motrica	20.01.03	0	0	4.582.700	3.962.600	2.974.156	2.974.156	2.974.156	0	2.784.271
Apa, canal si salubritate	20.01.04	0	0	1.167.800	795.500	475.909	475.909	475.909	0	475.281
Carburanti si lubrifianti	20.01.05	0	0	20.600	14.600	1.700	1.700	1.700	0	4.482
Piese de schimb	20.01.06	0	0	16.840	12.840	745	745	745	0	745
Transport	20.01.07	0	0	5.000	2.000	0	0	0	0	0
Posta, telecomunicatii, radio, tv, internet	20.01.08	0	0	438.760	380.760	112.723	112.723	112.723	0	113.060
Materiale si prestari de servicii cu caracter functional	20.01.09	0	0	274.040	181.840	51.350	51.350	51.350	0	57.769
Alte bunuri si servicii pentru intretinere si functionare	20.01.30	0	0	1.279.300	886.300	535.395	535.395	464.824	70.571	446.807
Reparatii curente	20.02	0	0	1.438.800	1.124.800	1.075.227	1.075.227	167.313	907.914	163.978
Hrana	20.03	0	0	80.000	70.000	8.830	8.830	8.830	0	8.830
Hrana pentru oameni	20.03.01	0	0	80.000	70.000	8.830	8.830	8.830	0	8.830



Denumirea indicatorilor	Cod indicator	Credite de angajament		Credite bugetare		Angajamente bugetare	Angajamente legale	Plati efectuate	Angajamente legale de platit	Cheltuieli efective
		Anuale aprobate la finele perioadei de raportare	Trimestriale cumulate	Anuale aprobate la finele perioadei de raportare	Trimestriale cumulate					
Bunuri de natura obiectelor de inventar	20.05	0	0	177.200	165.200	77.588	77.588	77.588	0	5.060
Uniforme si echipament	20.05.01	0	0	3.000	3.000	2.500	2.500	2.500	0	0
Alte obiecte de inventar	20.05.30	0	0	174.200	162.200	75.088	75.088	75.088	0	5.060
Deplasari, delasari, transferari	20.06	0	0	54.000	48.000	5.465	5.465	5.465	0	5.465
Deplasari interne, delasari, transferari	20.06.01	0	0	49.000	43.000	5.465	5.465	5.465	0	5.465
Deplasari in strainatate	20.06.02	0	0	5.000	5.000	0	0	0	0	0
Carti, publicatii si materiale documentare	20.11	0	0	16.920	16.920	1.235	1.235	1.235	0	1.235
Pregatire profesionala	20.13	0	0	50.840	46.840	14.040	14.040	14.040	0	15.237
Protectia muncii	20.14	0	0	161.000	160.000	22.138	22.138	22.138	0	19.498
Alte cheltuieli	20.30	0	0	1.061.840	808.140	676.239	676.239	446.571	229.668	413.483
Prime de asigurare non-viata	20.30.03	0	0	11.200	7.500	4.500	4.500	4.500	0	4.500
Chirii	20.30.04	0	0	500.000	250.000	417.381	417.381	187.713	229.668	156.652
alte cheltuieli cu bunuri si servicii	20.30.30	0	0	550.640	550.640	254.358	254.358	254.358	0	252.331
TITLUL VI ALTE TRANSFERURI	55	0	0	3.148.700	1.890.000	1.790.000	1.790.000	1.790.000	0	1.790.000
A. Transferuri interne	55.01	0	0	3.148.700	1.890.000	1.790.000	1.790.000	1.790.000	0	1.790.000
Alte transferuri curente interne	55.01.18	0	0	100.000	100.000	0	0	0	0	0
Finantarea învatamântului particular sau confesional acreditat	55.01.63	0	0	3.048.700	1.790.000	1.790.000	1.790.000	1.790.000	0	1.790.000
TITLUL IX ASISTENTA SOCIALA	57	0	0	411.360	409.360	349.852	349.852	349.852	0	362.192
Ajutoare sociale	57.02	0	0	411.360	409.360	349.852	349.852	349.852	0	362.192
Ajutoare sociale in numerar	57.02.01	0	0	391.360	391.360	343.097	343.097	343.097	0	355.437
Ajutoare sociale in natura	57.02.02	0	0	20.000	18.000	6.755	6.755	6.755	0	6.755
TITLUL X ALTE CHELTUIELI	59	0	0	3.727.640	3.719.640	2.775.151	2.775.151	2.775.151	0	2.825.457
Burse	59.01	0	0	3.727.640	3.719.640	2.775.151	2.775.151	2.775.151	0	2.825.457
PLATI EFECTUATE IN ANII PRECEDENTI SI RECUPERATE IN ANUL CURENT	84	0	0	-29.000	-29.000	-31.512	-31.512	-31.512	0	0
TITLUL XIX PATI EFECTUATE IN ANII PRECEDENTI SI RECUPERATE IN ANUL CURENT	85	0	0	-29.000	-29.000	-31.512	-31.512	-31.512	0	0

Denumirea indicatorilor	Cod indicator	Credite de angajament		Credite bugetare		Angajamente bugetare	Angajamente legale	Plati efectuate	Angajamente legale de platit	Cheltuieli efective
		Anuale aprobate la finele perioadei de raportare	Trimestriale cumulate	Anuale aprobate la finele perioadei de raportare	Trimestriale cumulate					
Plati efectuate in anii precedenti si recuperate in anul curent	85.01	0	0	-29.000	-29.000	-31.512	-31.512	-31.512	0	0
Plati efectuate in anii precedenti si recuperate in anul curent in sec?iunea de func?ionare a bugetului local	85.01.01	0	0	-29.000	-29.000	-31.512	-31.512	-31.512	0	0
SECTIUNEA DE DEZVOLTARE		5.250.000	5.250.000	18.306.000	14.356.000	16.244.831	23.670.198	1.527.974	22.142.224	5.664.296
Total cheltuieli		5.250.000	5.250.000	18.306.000	14.356.000	16.244.831	23.670.198	1.527.974	22.142.224	5.664.296
CHELTUIELI CURENTE	01	0	0	0	0	0	0	0	0	9.950
Titlul VIII PROIECTE CU FINANTARE DIN FONDURI EXTERNE NERAMBURSABILE (FEN) POSTADERARE	56	0	0	0	0	0	0	0	0	9.950
Programe din Fondul European de Dezvoltare Regionala (FEDR )	56.01	0	0	0	0	0	0	0	0	9.950
Finantarea nationala	56.01.01	0	0	0	0	0	0	0	0	1.204
Finantarea Uniunii Europene	56.01.02	0	0	0	0	0	0	0	0	6.820
Cheltuieli neeligibile	56.01.03	0	0	0	0	0	0	0	0	1.926
CHELTUIELI DE CAPITAL	70	5.250.000	5.250.000	18.306.000	14.356.000	16.244.831	23.670.198	1.527.974	22.142.224	5.654.346
TITLUL XIII ACTIVE NEFINANCIARE	71	5.250.000	5.250.000	18.306.000	14.356.000	16.244.831	23.670.198	1.527.974	22.142.224	5.654.346
Active fixe	71.01	5.250.000	5.250.000	18.306.000	14.356.000	16.244.831	23.670.198	1.527.974	22.142.224	5.654.346
Constructii	71.01.01	5.237.000	5.237.000	18.293.000	14.343.000	16.244.831	23.670.198	1.527.974	22.142.224	5.447.989
Masini, echipamente si mijloace de transport	71.01.02	0	0	0	0	0	0	0	0	101.826
Mobilier, aparatura birou si alte active corporale	71.01.03	0	0	0	0	0	0	0	0	86.919

Denumirea indicatorilor	Cod indicator	Credite de angajament		Credite bugetare		Angajamente bugetare	Angajamente legale	Plati efectuate	Angajamente legale de platit	Cheltuieli efective
		Anuale aprobate la finele perioadei de raportare	Trimestriale cumulate	Anuale aprobate la finele perioadei de raportare	Trimestriale cumulate					
Alte active fixe	71.01.30	13.000	13.000	13.000	13.000	0	0	0	0	17.612

PRIMAR,  
Călin BIBART

.....  


DIRECTOR EXECUTIV,  
Claudia Grozavu

ŞEF SERVICIUL BUGEȚ,  
Olimpia STOICA

.....  




## CONTUL DE EXECUTIE AL INSTITUTIILOR PUBLICE - CHELTUIELI 65.02.04.01 - Invatamant secundar inferior - la data de 30.06.2020

Denumirea indicatorilor	Cod indicator	Credite de angajament		Credite bugetare		Angajamente bugetare	Angajamente legale	Plati efectuate	Angajamente legale de platit	Cheltuieli efective
		Anuale aprobate la finele perioadei de raportare	Trimestriale cumulate	Anuale aprobate la finele perioadei de raportare	Trimestriale cumulate					
TOTAL SECTIUNILE FUNCTIONARE + DEZVOLTARE		0	0	3.449.700	3.159.700	2.518.688	2.518.688	1.885.909	632.779	3.653.110
SECTIUNEA DE FUNCTIONARE		0	0	3.449.700	3.159.700	2.518.688	2.518.688	1.885.909	632.779	1.861.144
Total cheltuieli		0	0	3.449.700	3.159.700	2.518.688	2.518.688	1.885.909	632.779	1.861.144
CHELTUIELI CURENTE	01	0	0	3.449.700	3.159.700	2.519.230	2.519.230	1.886.451	632.779	1.861.144
TITLUL II BUNURI SI SERVICII	20	0	0	1.638.700	1.348.700	1.154.615	1.154.615	521.836	632.779	489.282
Bunuri si servicii	20.01	0	0	659.700	609.700	376.568	376.568	346.439	30.129	330.944
Furnituri de birou	20.01.01	0	0	16.000	12.000	1.025	1.025	1.025	0	1.025
Materiale pentru curatenie	20.01.02	0	0	16.000	13.000	5.803	5.803	5.803	0	6.989
Incalziri, iluminat si forta motrica	20.01.03	0	0	331.700	331.700	237.350	237.350	237.350	0	224.198
Apa, canal si salubritate	20.01.04	0	0	77.000	67.000	34.759	34.759	34.759	0	32.656
Posta, telecomunicatii, radio, tv, internet	20.01.08	0	0	66.000	63.000	5.483	5.483	5.483	0	5.483
Materiale si prestari de servicii cu caracter functional	20.01.09	0	0	6.000	6.000	2.585	2.585	2.585	0	2.585
Alte bunuri si servicii pentru intretinere si functionare	20.01.30	0	0	147.000	117.000	89.563	89.563	59.434	30.129	58.008
Reparatii curente	20.02	0	0	670.000	530.000	568.748	568.748	61.657	507.091	61.657
Bunuri de natura obiectelor de inventar	20.05	0	0	23.000	23.000	6.263	6.263	6.263	0	0
Alte obiecte de inventar	20.05.30	0	0	23.000	23.000	6.263	6.263	6.263	0	0
Carti, publicatii si materiale documentare	20.11	0	0	1.000	1.000	0	0	0	0	0
Pregatire profesionala	20.13	0	0	2.000	2.000	0	0	0	0	1.197
Protectia muncii	20.14	0	0	14.000	14.000	1.476	1.476	1.476	0	1.476

Denumirea indicatorilor	Cod indicator	Credite de angajament		Credite bugetare		Angajamente bugetare	Angajamente legale	Plati efectuate	Angajamente legale de platit	Cheltuieli efective
		Anuale aprobate la finele perioadei de raportare	Trimestriale cumulate	Anuale aprobate la finele perioadei de raportare	Trimestriale cumulate					
Alte cheltuieli	20.30	0	0	269.000	169.000	201.560	201.560	106.001	95.559	94.008
Chirii	20.30.04	0	0	200.000	100.000	167.756	167.756	72.197	95.559	60.250
alte cheltuieli cu bunuri si servicii	20.30.30	0	0	69.000	69.000	33.804	33.804	33.804	0	33.758
TITLUL IX ASISTENTA SOCIALA	57	0	0	307.360	307.360	269.380	269.380	269.380	0	269.711
Ajutoare sociale	57.02	0	0	307.360	307.360	269.380	269.380	269.380	0	269.711
Ajutoare sociale in numerar	57.02.01	0	0	307.360	307.360	269.380	269.380	269.380	0	269.711
TITLUL XI ALTE CHELTUIELI	59	0	0	1.503.640	1.503.640	1.095.235	1.095.235	1.095.235	0	1.102.151
Burse	59.01	0	0	1.503.640	1.503.640	1.095.235	1.095.235	1.095.235	0	1.102.151
PLATI EFECTUATE IN ANII PRECEDENTI SI RECUPERATE IN ANUL CURENT	84	0	0	0	0	-542	-542	-542	0	0
TITLUL XIX PATI EFECTUATE IN ANII PRECEDENTI SI RECUPERATE IN ANUL CURENT	85	0	0	0	0	-542	-542	-542	0	0
Plati efectuate in anii precedenti si recuperate in anul curent	85.01	0	0	0	0	-542	-542	-542	0	0
Pla?i efectuate in anii precedenti?i oi recuperate in anul curent in sec?iunea de func?ionare a bugetului local	85.01.01	0	0	0	0	-542	-542	-542	0	0
SECTIUNEA DE DEZVOLTARE		0	0	0	0	0	0	0	0	1.791.966
Total cheltuieli		0	0	0	0	0	0	0	0	1.791.966
CHELTUIELI DE CAPITAL	70	0	0	0	0	0	0	0	0	1.791.966
TITLUL XIII ACTIVE NEFINANCIARE	71	0	0	0	0	0	0	0	0	1.791.966
Active fixe	71.01	0	0	0	0	0	0	0	0	1.791.966
Constructii	71.01.01	0	0	0	0	0	0	0	0	1.772.523
Masini, echipamente si mijloace de transport	71.01.02	0	0	0	0	0	0	0	0	11.746

Denumirea indicatorilor	Cod indicator	Credite de angajament		Credite bugetare		Angajamente bugetare	Angajamente legale	Plati efectuate	Angajamente legale de platit	Cheltuieli efective
		Anuale aprobate la finele perioadei de raportare	Trimestriale cumulate	Anuale aprobate la finele perioadei de raportare	Trimestriale cumulate					
Mobilier, aparatura birou si alte active corporale	71.01.03	0	0	0	0	0	0	0	0	7.697

PRIMAR,  
Călin BIBARȚ



DIRECTOR EXECUTIV,  
Claudia Grozavu

ȘEF SERVICIUL BUGET,  
Olimpia STOICA

## CONTUL DE EXECUTIE AL INSTITUTIILOR PUBLICE - CHELTUIELI 65.02.04.02 - Invatamant secundar superior - la data de 30.06.2020

Denumirea indicatorilor	Cod indicator	Credite de angajament		Credite bugetare		Angajamente bugetare	Angajamente legale	Plati efectuate	Angajamente legale de platit	Cheltuieli efective
		Anuale aprobate la finele perioadei de raportare	Trimestriale cumulate	Anuale aprobate la finele perioadei de raportare	Trimestriale cumulate					
TOTAL SECTIUNILE FUNCTIONARE + DEZVOLTARE		5.250.000	5.250.000	31.065.700	24.783.000	23.425.696	30.851.063	8.133.465	22.717.598	10.305.180
SECTIUNEA DE FUNCTIONARE		0	0	12.759.700	10.427.000	7.180.865	7.180.865	6.605.491	575.374	6.432.850
Total cheltuieli		0	0	12.759.700	10.427.000	7.180.865	7.180.865	6.605.491	575.374	6.432.850
CHELTUIELI CURENTE	01	0	0	12.788.700	10.456.000	7.211.835	7.211.835	6.636.461	575.374	6.432.850
TITLUL II BUNURI SI SERVICII	20	0	0	9.624.900	7.611.000	5.024.447	5.024.447	4.449.073	575.374	4.190.063
Bunuri si servicii	20.01	0	0	7.643.300	5.980.100	3.930.562	3.930.562	3.890.120	40.442	3.724.445
Furnituri de birou	20.01.01	0	0	194.280	125.680	26.217	26.217	26.217	0	32.076
Materiale pentru curatenie	20.01.02	0	0	291.680	202.680	122.107	122.107	122.107	0	132.884
Incalzit, iluminat si forta motrica	20.01.03	0	0	4.251.000	3.630.900	2.736.806	2.736.806	2.736.806	0	2.560.073
Apa, canal si salubritate	20.01.04	0	0	1.090.800	728.500	441.150	441.150	441.150	0	442.625
Carburanti si lubrifianti	20.01.05	0	0	20.600	14.600	1.700	1.700	1.700	0	4.482
Piese de schimb	20.01.06	0	0	16.840	12.840	745	745	745	0	745
Transport	20.01.07	0	0	5.000	2.000	0	0	0	0	0
Posta, telecomunicatii, radio, tv, internet	20.01.08	0	0	372.760	317.760	107.240	107.240	107.240	0	107.577
Materiale si prestari de servicii cu caracter functional	20.01.09	0	0	268.040	175.840	48.765	48.765	48.765	0	55.184
Alte bunuri si servicii pentru intretinere si functionare	20.01.30	0	0	1.132.300	769.300	445.832	445.832	405.390	40.442	388.799
Reparatii curente	20.02	0	0	768.800	594.800	506.479	506.479	105.656	400.823	102.321
Bunuri de natura obiectelor de inventar	20.05	0	0	154.200	142.200	71.325	71.325	71.325	0	5.060
Uniforme si echipament	20.05.01	0	0	3.000	3.000	2.500	2.500	2.500	0	0

Denumirea indicatorilor	Cod indicator	Credite de angajament		Credite bugetare			Angajamente bugetare	Angajamente legale	Plati efectuate	Angajamente legale de platit	Cheltuieli efective
		Anuale aprobate la finele perioadei de raportare	Trimestriale cumulate	Anuale aprobate la finele perioadei de raportare	Trimestriale cumulate	Anuale aprobate la finele perioadei de raportare					
Alte obiecte de inventar	20.05.30	0	0	151.200	139.200	68.825	68.825	68.825	0	5.060	
Deplasari, detasari, transferari	20.06	0	0	54.000	48.000	5.465	5.465	5.465	0	5.465	
Deplasari interne, detasari, transferari	20.06.01	0	0	49.000	43.000	5.465	5.465	5.465	0	5.465	
Deplasari in strainatate	20.06.02	0	0	5.000	5.000	0	0	0	0	0	
Carti, publicatii si materiale documentare	20.11	0	0	15.920	15.920	1.235	1.235	1.235	0	1.235	
Pregatire profesionala	20.13	0	0	48.840	44.840	14.040	14.040	14.040	0	14.040	
Protectia muncii	20.14	0	0	147.000	146.000	20.662	20.662	20.662	0	18.022	
Alte cheltuieli	20.30	0	0	792.840	639.140	474.679	474.679	340.570	134.109	319.475	
Prime de asigurare non-viata	20.30.03	0	0	11.200	7.500	4.500	4.500	4.500	0	4.500	
Chirii	20.30.04	0	0	300.000	150.000	249.625	249.625	115.516	134.109	96.402	
alte cheltuieli cu bunuri si servicii	20.30.30	0	0	481.640	481.640	220.554	220.554	220.554	0	218.573	
<b>TITLUL VI ALTE TRANSFERURI</b>	<b>55</b>	<b>0</b>	<b>0</b>	<b>835.800</b>	<b>527.000</b>	<b>427.000</b>	<b>427.000</b>	<b>427.000</b>	<b>0</b>	<b>427.000</b>	
A. Transferuri interne	55.01	0	0	835.800	527.000	427.000	427.000	427.000	0	427.000	
Alte transferuri curente interne	55.01.18	0	0	100.000	100.000	0	0	0	0	0	
Finantarea invatamântului particular sau profesional acreditat	55.01.63	0	0	735.800	427.000	427.000	427.000	427.000	0	427.000	
<b>TITLUL IX ASISTENTA SOCIALA</b>	<b>57</b>	<b>0</b>	<b>0</b>	<b>104.000</b>	<b>102.000</b>	<b>80.472</b>	<b>80.472</b>	<b>80.472</b>	<b>0</b>	<b>92.481</b>	
Ajutoare sociale	57.02	0	0	104.000	102.000	80.472	80.472	80.472	0	92.481	
Ajutoare sociale in numerar	57.02.01	0	0	84.000	84.000	73.717	73.717	73.717	0	85.726	
Ajutoare sociale in natura	57.02.02	0	0	20.000	18.000	6.755	6.755	6.755	0	6.755	
<b>TITLUL XI ALTE CHELTUIELI</b>	<b>59</b>	<b>0</b>	<b>0</b>	<b>2.224.000</b>	<b>2.216.000</b>	<b>1.679.916</b>	<b>1.679.916</b>	<b>1.679.916</b>	<b>0</b>	<b>1.723.306</b>	
Burse	59.01	0	0	2.224.000	2.216.000	1.679.916	1.679.916	1.679.916	0	1.723.306	
<b>PLATI EFECTUATE IN ANII PRECEDENTI SI RECUPERATE IN ANUL CURENT</b>	<b>84</b>	<b>0</b>	<b>0</b>	<b>-29.000</b>	<b>-29.000</b>	<b>-30.970</b>	<b>-30.970</b>	<b>-30.970</b>	<b>0</b>	<b>0</b>	
<b>TITLUL XIX PATI EFECTUATE IN ANII PRECEDENTI SI RECUPERATE IN ANUL CURENT</b>	<b>85</b>	<b>0</b>	<b>0</b>	<b>-29.000</b>	<b>-29.000</b>	<b>-30.970</b>	<b>-30.970</b>	<b>-30.970</b>	<b>0</b>	<b>0</b>	
Plati efectuate in anii precedenti si recuperate in anul curent	85.01	0	0	-29.000	-29.000	-30.970	-30.970	-30.970	0	0	



Denumirea indicatorilor	Cod indicator	Credite de angajament		Credite bugetare		Angajamente bugetare	Angajamente legale	Plati efectuate	Angajamente legale de platit	Cheltuieli efective
		Anuale aprobate la finele perioadei de raportare	Trimestriale cumulate	Anuale aprobate la finele perioadei de raportare	Trimestriale cumulate					
Plati efectuate in anii precedenti si recuperate in anul curent in sec?iunea de func?ionare a bugetului local	85.01.01	0	0	-29.000	-29.000	-30.970	-30.970	-30.970	0	0
SEC?IUNEA DE DEZVOLTARE		5.250.000	5.250.000	18.306.000	14.356.000	16.244.831	23.670.198	1.527.974	22.142.224	3.872.330
Total cheltuieli		5.250.000	5.250.000	18.306.000	14.356.000	16.244.831	23.670.198	1.527.974	22.142.224	3.872.330
CHELTUIELI CURENTE	01	0	0	0	0	0	0	0	0	9.950
Titlul VIII PROIECTE CU FINANTARE DIN FONDURI EXTERNE NERAMBURSABILE (FEN) POSTADERARE	56	0	0	0	0	0	0	0	0	9.950
Programe din Fondul European de Dezvoltare Regionala (FEDR )	56.01	0	0	0	0	0	0	0	0	9.950
Finantarea nationala	56.01.01	0	0	0	0	0	0	0	0	1.204
Finantarea Uniunii Europene	56.01.02	0	0	0	0	0	0	0	0	6.820
Cheltuieli neeligibile	56.01.03	0	0	0	0	0	0	0	0	1.926
CHELTUIELI DE CAPITAL	70	5.250.000	5.250.000	18.306.000	14.356.000	16.244.831	23.670.198	1.527.974	22.142.224	3.862.380
TITLUL XIII ACTIVE NEFINANCIARE	71	5.250.000	5.250.000	18.306.000	14.356.000	16.244.831	23.670.198	1.527.974	22.142.224	3.862.380
Active fixe	71.01	5.250.000	5.250.000	18.306.000	14.356.000	16.244.831	23.670.198	1.527.974	22.142.224	3.862.380
Construc?ii	71.01.01	5.237.000	5.237.000	18.293.000	14.343.000	16.244.831	23.670.198	1.527.974	22.142.224	3.675.466
Masini, echipamente si mijloace de transport	71.01.02	0	0	0	0	0	0	0	0	90.080
Mobilier, aparatura birotica si alte active corporale	71.01.03	0	0	0	0	0	0	0	0	79.222

Denumirea indicatorilor	Cod indicator	Credite de angajament		Credite bugetare		Angajamente bugetare	Angajamente legale	Plati efectuate	Angajamente legale de platit	Cheltuieli efective
		Anuale aprobate la finele perioadei de raportare	Trimestriale cumulate	Anuale aprobate la finele perioadei de raportare	Trimestriale cumulate					
Alte active fixe	71.01.30	13.000	13.000	13.000	13.000	0	0	0	0	17.612

PRIMAR,  
Călin BIBARȚ




DIRECTOR EXECUTIV,  
Claudia Grozavu



ȘEF SERVICIUL BUGEȚ,  
Olimpia STOICA



## CONTUL DE EXECUTIE AL INSTITUTIILOR PUBLICE - CHELTUIELI 65.02.04.03 - Invatamant profesional - la data de 30.06.2020

Denumirea indicatorilor	Cod indicator	Credite de angajament		Credite bugetare		Angajamente bugetare	Angajamente legale	Plati efectuate	Angajamente legale de platit	Cheltuieli efective
		Anuale aprobate la finele perioadei de raportare	Trimestriale cumulate	Anuale aprobate la finele perioadei de raportare	Trimestriale cumulate					
TOTAL SECTIUNILE FUNCTIONARE + DEZVOLTARE		0	0	2.392.900	1.433.000	1.371.830	1.371.830	1.371.830	0	1.371.830
SECTIUNEA DE FUNCTIONARE		0	0	2.392.900	1.433.000	1.371.830	1.371.830	1.371.830	0	1.371.830
Total cheltuieli		0	0	2.392.900	1.433.000	1.371.830	1.371.830	1.371.830	0	1.371.830
CHELTUIELI CURENTE	01	0	0	2.392.900	1.433.000	1.371.830	1.371.830	1.371.830	0	1.371.830
TITLUL II BUNURI SI SERVICII	20	0	0	80.000	70.000	8.830	8.830	8.830	0	8.830
Hrana	20.03	0	0	80.000	70.000	8.830	8.830	8.830	0	8.830
Hrana pentru oameni	20.03.01	0	0	80.000	70.000	8.830	8.830	8.830	0	8.830
TITLUL VI ALTE TRANSFERURI	55	0	0	2.312.900	1.363.000	1.363.000	1.363.000	1.363.000	0	1.363.000
A. Transferuri interne	55.01	0	0	2.312.900	1.363.000	1.363.000	1.363.000	1.363.000	0	1.363.000
Finantarea învățământului particular sau confesional acreditat	55.01.63	0	0	2.312.900	1.363.000	1.363.000	1.363.000	1.363.000	0	1.363.000

DIRECTOR EXECUTIV,  
Claudia Grozavu

PRIMAR,  
Călin BIBARI

ȘEF SERVICIUL BUGEȚ,  
Olimpia STOICA

**CONTUL DE EXECUTIE AL INSTITUTIILOR PUBLICE - CHELTUIELI****65.02.05 - Invatamant postliceal - la data de 30.06.2020**

Denumirea indicatorilor	Cod indicator	Credite de angajament		Credite bugetare		Angajamente bugetare	Angajamente legale	Plati efectuate	Angajamente legale de platit	Cheltuieli efective
		Anuale aprobate la finele perioadei de raportare	Trimestriale cumulate	Anuale aprobate la finele perioadei de raportare	Trimestriale cumulate					
TOTAL SECTIUNILE FUNCTIONARE + DEZVOLTARE		0	0	78.200	39.200	14.705	14.705	14.705	0	14.705
SECTIUNEA DE FUNCTIONARE		0	0	78.200	39.200	14.705	14.705	14.705	0	14.705
Total cheltuieli		0	0	78.200	39.200	14.705	14.705	14.705	0	14.705
CHELTUIELI CURENTE	01	0	0	78.200	39.200	14.705	14.705	14.705	0	14.705
TITLUL II BUNURI SI SERVICII	20	0	0	78.200	39.200	14.705	14.705	14.705	0	14.705
Bunuri si servicii	20.01	0	0	74.200	35.200	12.206	12.206	12.206	0	12.206
Furnituri de birou	20.01.01	0	0	4.000	3.000	608	608	608	0	608
Materiale pentru curatenie	20.01.02	0	0	3.000	3.000	1.404	1.404	1.404	0	1.404
Incalziti, iluminati si forta motrica	20.01.03	0	0	20.000	8.000	318	318	318	0	318
Apa, canal si salubritate	20.01.04	0	0	12.000	6.000	4.562	4.562	4.562	0	4.562
Posta, telecomunicatii, radio, tv, internet	20.01.08	0	0	4.000	2.000	1.442	1.442	1.442	0	1.442
Materiale si prestari de servicii cu caracter functional	20.01.09	0	0	10.000	5.000	0	0	0	0	0
Alte bunuri si servicii pentru intretinere si functionare	20.01.30	0	0	21.200	8.200	3.872	3.872	3.872	0	3.872
Bunuri de natura obiectelor de inventar	20.05	0	0	1.000	1.000	0	0	0	0	0
Alte obiecte de inventar	20.05.30	0	0	1.000	1.000	0	0	0	0	0
Alte cheltuieli	20.30	0	0	3.000	3.000	2.499	2.499	2.499	0	2.499

Denumirea indicatorilor	Cod indicator	Credite de angajament		Credite bugetare		Angajamente bugetare	Angajamente legale	Plati efectuate	Angajamente legale de platit	Cheltuieli efective
		Anuale aprobate la finele perioadei de raportare	Trimestriale cumulate	Anuale aprobate la finele perioadei de raportare	Trimestriale cumulate					
alte cheltuieli cu bunuri si servicii	20.30.30	0	0	3.000	3.000	2.499	2.499	2.499	0	2.499

PRIMAR,  
Călin BIBART



DIRECTOR EXECUTIV,  
Claudia Grozavu

ŞEF SERVICIUL BUGEȚ,  
Olimpia STOICA

## CONTUL DE EXECUTIE AL INSTITUTIILOR PUBLICE - CHELTUIELI 65.02.11 - Servicii auxiliare pentru educatie - la data de 30.06.2020


Denumirea indicatorilor	Cod indicator	Credite de angajament		Credite bugetare		Angajamente bugetare	Angajamente legale	Plati efectuate	Angajamente legale de platit	Cheltuieli efective
		Anuale aprobate la finele perioadei de raportare	Trimestriale cumulate	Anuale aprobate la finele perioadei de raportare	Trimestriale cumulate					
TOTAL SECTIUNILE FUNCTIONARE + DEZVOLTARE		200.000	200.000	550.000	493.000	440.956	240.956	240.956	0	244.203
SECTIUNEA DE FUNCTIONARE		0	0	350.000	293.000	240.956	240.956	240.956	0	240.956
Total cheltuieli		0	0	350.000	293.000	240.956	240.956	240.956	0	240.956
CHELTUIELI CURENTE	01	0	0	350.000	293.000	240.956	240.956	240.956	0	240.956
TITLUL VI TRANSFERURI INTRE UNITATI ALE ADMINISTRATIEI PUBLICE	51	0	0	350.000	293.000	240.956	240.956	240.956	0	240.956
Transferuri curente	51.01	0	0	350.000	293.000	240.956	240.956	240.956	0	240.956
Transferuri catre institutii publice	51.01.01	0	0	350.000	293.000	240.956	240.956	240.956	0	240.956
SECTIUNEA DE DEZVOLTARE		200.000	200.000	200.000	200.000	200.000	0	0	0	3.247
Total cheltuieli		200.000	200.000	200.000	200.000	200.000	0	0	0	3.247
CHELTUIELI DE CAPITAL	70	200.000	200.000	200.000	200.000	200.000	0	0	0	3.247
TITLUL XIII ACTIVE NEFINANCIARE	71	200.000	200.000	200.000	200.000	200.000	0	0	0	3.247
Active fixe	71.01	200.000	200.000	200.000	200.000	200.000	0	0	0	3.247
Constructii	71.01.01	200.000	200.000	200.000	200.000	200.000	0	0	0	3.025

Denumirea indicatorilor	Cod indicator	Credite de angajament		Credite bugetare		Angajamente bugetare	Angajamente legale	Plati efectuate	Angajamente legale de platit	Cheltuieli efective
		Anuale aprobate la finele perioadei de raportare	Trimestriale cumulate	Anuale aprobate la finele perioadei de raportare	Trimestriale cumulate					
Masini, echipamente si mijloace de transport	71.01.02	0	0	0	0	0	0	0	0	222

DIRECTOR EXECUTIV,  
Claudia Grozavu



PRIMAR,  
Călin BIBART




ŞEF SERVICIUL BUGEJ,  
Olimpia STOICA



**CONTUL DE EXECUTIE AL INSTITUTIILOR PUBLICE - CHELTUIELI  
65.02.11.03 - Internate si cantine pentru elevi - la data de 30.06.2020**

Denumirea indicatorilor	Cod indicator	Credite de angajament		Credite bugetare		Angajamente bugetare	Angajamente legale	Plati efectuate	Angajamente legale de platit	Cheltuieli efective
		Anuale aprobate la finele perioadei de raportare	Trimestriale cumulate	Anuale aprobate la finele perioadei de raportare	Trimestriale cumulate					
TOTAL SECTIUNILE FUNCTIONARE + DEZVOLTARE		0	0	350.000	293.000	240.956	240.956	240.956	0	241.178
SECTIUNEA DE FUNCTIONARE		0	0	350.000	293.000	240.956	240.956	240.956	0	240.956
Total cheltuieli		0	0	350.000	293.000	240.956	240.956	240.956	0	240.956
CHELTUIELI CURENTE	01	0	0	350.000	293.000	240.956	240.956	240.956	0	240.956
TITLUL VI TRANSFERURI INTRE UNITATI ALE ADMINISTRATIEI PUBLICE	51	0	0	350.000	293.000	240.956	240.956	240.956	0	240.956
Transferuri curente	51.01	0	0	350.000	293.000	240.956	240.956	240.956	0	240.956
Transferuri catre institutii publice	51.01.01	0	0	350.000	293.000	240.956	240.956	240.956	0	240.956
SECTIUNEA DE DEZVOLTARE		0	0	0	0	0	0	0	0	222
Total cheltuieli		0	0	0	0	0	0	0	0	222
CHELTUIELI DE CAPITAL	70	0	0	0	0	0	0	0	0	222
TITLUL XIII ACTIVE NEFINANCIARE	71	0	0	0	0	0	0	0	0	222
Active fixe	71.01	0	0	0	0	0	0	0	0	222



Denumirea indicatorilor	Cod indicator	Credite de angajament		Credite bugetare		Angajamente bugetare	Angajamente legale	Plati efectuate	Angajamente legale de platit	Cheltuieli efective
		Anuale aprobate la finele perioadei de raportare	Trimestriale cumulate	Anuale aprobate la finele perioadei de raportare	Trimestriale cumulate					
Masini, echipamente si mijloace de transport	71.01.02	0	0	0	0	0	0	0	0	222

PRIMAR,  
Călin BIBARȚ



DIRECTOR EXECUTIV,  
Claudia Grozavu

ȘEF SERVICIUL BUGEȚ,  
Olimpia STOICA

**CONTUL DE EXECUTIE AL INSTITUTIILOR PUBLICE - CHELTUIELI****65.02.11.30 - Alte servicii auxiliare - la data de 30.06.2020**

Denumirea indicatorilor	Cod indicator	Credite de angajament		Credite bugetare		Angajamente bugetare	Angajamente legale	Plati efectuate	Angajamente legale de platit	Cheltuieli efective
		Anuale aprobate la finele perioadei de raportare	Trimestriale cumulate	Anuale aprobate la finele perioadei de raportare	Trimestriale cumulate					
TOTAL SECTIUNILE FUNCTIONARE + DEZVOLTARE		200.000	200.000	200.000	200.000	200.000	0	0	0	3.025
SECTIUNEA DE DEZVOLTARE		200.000	200.000	200.000	200.000	200.000	0	0	0	3.025
Total cheltuieli		200.000	200.000	200.000	200.000	200.000	0	0	0	3.025
CHELTUIELI DE CAPITAL	70	200.000	200.000	200.000	200.000	200.000	0	0	0	3.025
TITLUL XIII ACTIVE NEFINANCIARE	71	200.000	200.000	200.000	200.000	200.000	0	0	0	3.025
Active fixe	71.01	200.000	200.000	200.000	200.000	200.000	0	0	0	3.025
Construcții	71.01.01	200.000	200.000	200.000	200.000	200.000	0	0	0	3.025

DIRECTOR EXECUTIV,  
Claudia Grozavu

PRIMAR,  
Călin BIBARȚ

ȘEF SERVICIUL BUGEȚ,  
Olimpia STOICA

**CONTUL DE EXECUTIE AL INSTITUTIILOR PUBLICE - CHELTUIELI****65.02.50 - Alte cheltuieli in domeniul invatamantului - la data de 30.06.2020**

Denumirea indicatorilor	Cod indicator	Credite de angajament		Credite bugetare		Angajamente bugetare	Angajamente legale	Plati efectuate	Angajamente legale de platit	Cheltuieli efective
		Anuale aprobate la finele perioadei de raportare	Trimestriale cumulate	Anuale aprobate la finele perioadei de raportare	Trimestriale cumulate					
TOTAL SECTIUNILE FUNCTIONARE + DEZVOLTARE		0	0	500.000	150.000	300	300	300	0	250
SECTIUNEA DE FUNCTIONARE		0	0	500.000	150.000	300	300	300	0	250
Total cheltuieli		0	0	500.000	150.000	300	300	300	0	250
CHELTUIELI CURENTE	01	0	0	500.000	150.000	300	300	300	0	250
TITLUL IX ASISTENTA SOCIALA	57	0	0	500.000	150.000	300	300	300	0	250
Ajutoare sociale	57.02	0	0	500.000	150.000	300	300	300	0	250
Tichete de cresa si tichete sociale pentru gradinita	57.02.03	0	0	500.000	150.000	300	300	300	0	250

DIRECTOR EXECUTIV,  
Claudia Grozavu

PRIMAR,  
Călin BIBAŢ

ŞEF SERVICIUL BUGEŢ,  
Olimpia STOJICA

**CONTUL DE EXECUTIE AL INSTITUTIILOR PUBLICE - CHELTUIELI****66.02 - Sanatate - la data de 30.06.2020**

Denumirea indicatorilor	Cod indicator	Credite de angajament		Credite bugetare		Angajamente bugetare	Angajamente legale	Plati efectuate	Angajamente legale de platit	Cheltuieli efective
		Anuale aprobate la finele perioadei de raportare	Trimestriale cumulate	Anuale aprobate la finele perioadei de raportare	Trimestriale cumulate					
<b>TOTAL SECTIUNILE FUNCTIONARE + DEZVOLTARE</b>		26.250.000	26.250.000	33.673.000	14.359.000	26.508.993	9.346.387	4.862.163	4.484.224	4.699.795
<b>SECTIUNEA DE FUNCTIONARE</b>		0	0	9.804.000	6.437.000	8.823.293	8.823.293	4.860.696	3.962.597	4.685.953
Total cheltuieli		0	0	9.804.000	6.437.000	8.823.293	8.823.293	4.860.696	3.962.597	4.685.953
<b>CHELTUIELI CURENTE</b>	01	0	0	9.804.000	6.437.000	8.823.293	8.823.293	4.860.696	3.962.597	4.685.953
<b>TITLUL I CHELTUIELI DE PERSONAL</b>	10	0	0	7.519.000	4.182.000	7.519.000	7.519.000	3.661.027	3.857.973	3.527.074
Cheltuieli salariale in bani	10.01	0	0	7.214.000	3.951.000	7.214.000	7.214.000	3.587.667	3.626.333	3.454.908
Salarii de baza	10.01.01	0	0	5.378.000	2.940.000	5.378.000	5.378.000	2.624.859	2.753.141	2.568.087
Alte sporuri	10.01.06	0	0	714.000	368.000	714.000	714.000	352.506	361.494	352.941
Indemnizatie de hrana	10.01.17	0	0	357.000	185.000	357.000	357.000	159.009	197.991	155.491
Alte drepturi salariale in bani	10.01.30	0	0	765.000	458.000	765.000	765.000	451.293	313.707	378.389
Cheltuieli salariale in natura	10.02	0	0	125.000	125.000	125.000	125.000	0	125.000	0
Tichete de vacanta	10.02.06	0	0	125.000	125.000	125.000	125.000	0	125.000	0
Contributii	10.03	0	0	180.000	106.000	180.000	180.000	73.360	106.640	72.166
Contributii de asigurari sociale de stat	10.03.01	0	0	7.000	7.000	7.000	7.000	0	7.000	0
Contributii de asigurari de somaj	10.03.02	0	0	1.000	1.000	1.000	1.000	0	1.000	0
Contributii de asigurari sociale de sanatate	10.03.03	0	0	3.000	3.000	3.000	3.000	0	3.000	0
Contributii de asigurari pentru accidente de munca si boli profesionale	10.03.04	0	0	1.000	1.000	1.000	1.000	0	1.000	0
Contributii pentru concedii si indemnizatii	10.03.06	0	0	1.000	1.000	1.000	1.000	0	1.000	0
Contributia asiguratorie pentru munca	10.03.07	0	0	167.000	93.000	167.000	167.000	73.360	93.640	72.166
<b>TITLUL II BUNURI SI SERVICII</b>	20	0	0	2.285.000	2.255.000	1.304.293	1.304.293	1.199.669	104.624	1.158.879

Denumirea indicatorilor	Cod indicator	Credite de angajament		Credite bugetare		Angajamente bugetare	Angajamente legale	Plati efectuate	Angajamente legale de platit	Cheltuieli efective
		Anuale aprobate la finele perioadei de raportare	Trimestriale cumulate	Anuale aprobate la finele perioadei de raportare	Trimestriale cumulate					
Bunuri si servicii	20.01	0	0	105.000	75.000	32.903	32.903	18.279	14.624	18.279
Furnituri de birou	20.01.01	0	0	1.500	1.500	0	0	0	0	0
Materiale pentru curatenie	20.01.02	0	0	1.000	1.000	0	0	0	0	0
Posta, telecomunicatii, radio, tv, internet	20.01.08	0	0	7.500	7.500	0	0	0	0	0
Alte bunuri si servicii pentru intretinere si functionare	20.01.30	0	0	95.000	65.000	32.903	32.903	18.279	14.624	18.279
Reparatii curente	20.02	0	0	700.000	700.000	0	0	0	0	0
Medicamente si materiale sanitare	20.04	0	0	268.000	268.000	90.000	90.000	0	90.000	0
Medicamente	20.04.01	0	0	91.000	91.000	90.000	90.000	0	90.000	0
Materiale sanitare	20.04.02	0	0	177.000	177.000	0	0	0	0	0
Bunuri de natura obiectelor de inventar	20.05	0	0	68.000	68.000	40.790	40.790	40.790	0	0
Alte obiecte de inventar	20.05.30	0	0	68.000	68.000	40.790	40.790	40.790	0	0
Pregatire profesionala	20.13	0	0	1.000	1.000	0	0	0	0	0
Protectia muncii	20.14	0	0	2.000	2.000	0	0	0	0	0
Alte cheltuieli	20.30	0	0	1.141.000	1.141.000	1.140.600	1.140.600	1.140.600	0	1.140.600
alte cheltuieli cu bunuri si servicii	20.30.30	0	0	1.141.000	1.141.000	1.140.600	1.140.600	1.140.600	0	1.140.600
<b>SEC TIUNEA DE DEZVOLTARE</b>		26.250.000	26.250.000	23.869.000	7.922.000	17.685.700	523.094	1.467	521.627	13.842
Total cheltuieli		26.250.000	26.250.000	23.869.000	7.922.000	17.685.700	523.094	1.467	521.627	13.842
CHELTUIELI CURENTE	01	5.942.000	5.942.000	5.942.000	5.942.000	0	0	0	0	0
TITLUL VI TRANSFERURI INTRE UNITATI ALE ADMINISTRATIEI PUBLICE	51	5.942.000	5.942.000	5.942.000	5.942.000	0	0	0	0	0
Transferuri de capital	51.02	5.942.000	5.942.000	5.942.000	5.942.000	0	0	0	0	0
Transferuri din bugetele locale pentru finantarea cheltuielilor de capital din domeniul sanatatii	51.02.28	5.942.000	5.942.000	5.942.000	5.942.000	0	0	0	0	0
CHELTUIELI DE CAPITAL	70	20.308.000	20.308.000	17.927.000	1.980.000	17.691.133	528.527	6.900	521.627	13.842
TITLUL XIII ACTIVE NEFINANCIARE	71	20.308.000	20.308.000	17.927.000	1.980.000	17.691.133	528.527	6.900	521.627	13.842
Active fixe	71.01	16.682.000	16.682.000	16.682.000	1.100.000	16.531.046	482.532	1.122	481.410	13.842
Constructii	71.01.01	2.982.000	2.982.000	2.982.000	1.100.000	2.831.046	482.532	1.122	481.410	0

Denumirea indicatorilor	Cod indicator	Credite de angajament		Credite bugetare		Angajamente bugetare	Angajamente legale	Plati efectuate	Angajamente legale de platit	Cheltuieli efective
		Anuale aprobate la finele perioadei de raportare	Trimestriale cumulate	Anuale aprobate la finele perioadei de raportare	Trimestriale cumulate					
Masini, echipamente si mijloace de transport	71.01.02	13.700.000	13.700.000	13.700.000	0	13.700.000	0	0	0	13.842
Reparatii capitale aferente activelor fixe	71.03	3.626.000	3.626.000	1.245.000	880.000	1.160.087	45.995	5.778	40.217	0
PLATI EFECTUATE IN ANII PRECEDENTI SI RECUPERATE IN ANUL CURENT	84	0	0	0	0	-5.433	-5.433	-5.433	0	0
TITLUL XIX PATAI EFECTUATE IN ANII PRECEDENTI SI RECUPERATE IN ANUL CURENT	85	0	0	0	0	-5.433	-5.433	-5.433	0	0
Plati efectuate in anii precedenti si recuperate in anul curent	85.01	0	0	0	0	-5.433	-5.433	-5.433	0	0
Plati efectuate în anii precedenti si recuperate în anul curent în sectiunea de dezvoltare a bugetului local	85.01.02	0	0	0	0	-5.433	-5.433	-5.433	0	0

PRIMAR,  
Călin BIBART



DIRECTOR EXECUTIV,  
Claudia Grozavu

ŞEF SERVICIUL BUGEȚ,  
Olimpia STOICA

**CONTUL DE EXECUTIE AL INSTITUTIILOR PUBLICE - CHELTUIELI****66.02.06 - Servicii medicale in unitati sanitare cu paturi - la data de 30.06.2020**

Denumirea indicatorilor	Cod indicator	Credite de angajament		Credite bugetare		Angajamente bugetare	Angajamente legale	Plati efectuate	Angajamente legale de platit	Cheltuieli efective
		Anuale aprobate la finele perioadei de raportare	Trimestriale cumulate	Anuale aprobate la finele perioadei de raportare	Trimestriale cumulate					
TOTAL SECTIUNILE FUNCTIONARE + DEZVOLTARE		26.250.000	26.250.000	24.569.000	8.622.000	17.691.133	528.527	6.900	521.627	0
SECTIUNEA DE FUNCTIONARE		0	0	700.000	700.000	0	0	0	0	0
Total cheltuieli		0	0	700.000	700.000	0	0	0	0	0
CHELTUIELI CURENTE	01	0	0	700.000	700.000	0	0	0	0	0
TITLUL II BUNURI SI SERVICII	20	0	0	700.000	700.000	0	0	0	0	0
Reparatii curente	20.02	0	0	700.000	700.000	0	0	0	0	0
SECTIUNEA DE DEZVOLTARE		26.250.000	26.250.000	23.869.000	7.922.000	17.691.133	528.527	6.900	521.627	0
Total cheltuieli		26.250.000	26.250.000	23.869.000	7.922.000	17.691.133	528.527	6.900	521.627	0
CHELTUIELI CURENTE	01	5.942.000	5.942.000	5.942.000	5.942.000	0	0	0	0	0
TITLUL VI TRANSFERURI INTRE UNITATI ALE ADMINISTRATIEI PUBLICE	51	5.942.000	5.942.000	5.942.000	5.942.000	0	0	0	0	0
Transferuri de capital	51.02	5.942.000	5.942.000	5.942.000	5.942.000	0	0	0	0	0
Transferuri din bugetele locale pentru finantarea cheltuielilor de capital din domeniul sanatatii	51.02.28	5.942.000	5.942.000	5.942.000	5.942.000	0	0	0	0	0
CHELTUIELI DE CAPITAL	70	20.308.000	20.308.000	17.927.000	1.980.000	17.691.133	528.527	6.900	521.627	0
TITLUL XIII ACTIVE NEFINANCIARE	71	20.308.000	20.308.000	17.927.000	1.980.000	17.691.133	528.527	6.900	521.627	0
Active fixe	71.01	16.682.000	16.682.000	16.682.000	1.100.000	16.531.046	482.532	1.122	481.410	0
Constructii	71.01.01	2.982.000	2.982.000	2.982.000	1.100.000	2.831.046	482.532	1.122	481.410	0
Masini, echipamente si mijloace de transport	71.01.02	13.700.000	13.700.000	13.700.000	0	13.700.000	0	0	0	0

Denumirea indicatorilor	Cod indicator	Credite de angajament		Credite bugetare		Angajamente bugetare	Angajamente legale	Plati efectuate	Angajamente legale de platit	Cheltuieli efective
		Anuale aprobate la finele perioadei de raportare	Trimestriale cumulate	Anuale aprobate la finele perioadei de raportare	Trimestriale cumulate					
Reparatii capitale aferente activelor fixe	71.03	3.626.000	3.626.000	1.245.000	880.000	1.160.087	45.995	5.778	40.217	0

PRIMAR,  
Călin BIBART

.....  


DIRECTOR EXECUTIV,  
Claudia Grozavu

ŞEF SERVICIUL BUGEȚ,  
Olimpia STOICA

.....  






## CONTUL DE EXECUTIE AL INSTITUTIILOR PUBLICE - CHELTUIELI 66.02.06.01 - Spitale generale - la data de 30.06.2020

Denumirea indicatorilor	Cod indicator	Credite de angajament		Credite bugetare		Angajamente bugetare	Angajamente legale	Plati efectuate	Angajamente legale de platit	Cheltuieli efective
		Anuale aprobate la finele perioadei de raportare	Trimestriale cumulate	Anuale aprobate la finele perioadei de raportare	Trimestriale cumulate					
TOTAL SECTIUNILE FUNCTIONARE + DEZVOLTARE		26.250.000	26.250.000	24.569.000	8.622.000	17.691.133	528.527	6.900	521.627	0
SECTIUNEA DE FUNCTIONARE		0	0	700.000	700.000	0	0	0	0	0
Total cheltuieli		0	0	700.000	700.000	0	0	0	0	0
CHELTUIELI CURENTE	01	0	0	700.000	700.000	0	0	0	0	0
TITLUL II BUNURI SI SERVICII	20	0	0	700.000	700.000	0	0	0	0	0
Reparatii curente	20.02	0	0	700.000	700.000	0	0	0	0	0
SECTIUNEA DE DEZVOLTARE		26.250.000	26.250.000	23.869.000	7.922.000	17.691.133	528.527	6.900	521.627	0
Total cheltuieli		26.250.000	26.250.000	23.869.000	7.922.000	17.691.133	528.527	6.900	521.627	0
CHELTUIELI CURENTE	01	5.942.000	5.942.000	5.942.000	5.942.000	0	0	0	0	0
TITLUL VI TRANSFERURI INTRE UNITATI ALE ADMINISTRATIEI PUBLICE	51	5.942.000	5.942.000	5.942.000	5.942.000	0	0	0	0	0
Transferuri de capital	51.02	5.942.000	5.942.000	5.942.000	5.942.000	0	0	0	0	0
Transferuri din bugetele locale pentru finantarea cheltuielilor de capital din domeniul sanatatii	51.02.28	5.942.000	5.942.000	5.942.000	5.942.000	0	0	0	0	0
CHELTUIELI DE CAPITAL	70	20.308.000	20.308.000	17.927.000	1.980.000	17.691.133	528.527	6.900	521.627	0
TITLUL XIII ACTIVE NEFINANCIARE	71	20.308.000	20.308.000	17.927.000	1.980.000	17.691.133	528.527	6.900	521.627	0
Active fixe	71.01	16.682.000	16.682.000	16.682.000	1.100.000	16.531.046	482.532	1.122	481.410	0
Constructii	71.01.01	2.982.000	2.982.000	2.982.000	1.100.000	2.831.046	482.532	1.122	481.410	0
Masini, echipamente si mijloace de transport	71.01.02	13.700.000	13.700.000	13.700.000	0	13.700.000	0	0	0	0

Denumirea indicatorilor	Cod indicator	Credite de angajament		Credite bugetare		Angajamente bugetare	Angajamente legale	Plati efectuate	Angajamente legale de platit	Cheltuieli efective
		Anuale aprobate la finele perioadei de raportare	Trimestriale cumulate	Anuale aprobate la finele perioadei de raportare	Trimestriale cumulate					
Reparatii capitale aferente activelor fixe	71.03	3.626.000	3.626.000	1.245.000	880.000	1.160.087	45.995	5.778	40.217	0

PRIMAR,  
Călin BIBART




DIRECTOR EXECUTIV,  
Claudia Grozavu



ȘEF SERVICIUL BUGEȚ,  
Olimpia STOICA



**CONTUL DE EXECUTIE AL INSTITUTIILOR PUBLICE - CHELTUIELI****66.02.08 - Servicii de sanatate publica - la data de 30.06.2020**

Denumirea indicatorilor	Cod indicator	Credite de angajament		Credite bugetare		Angajamente bugetare	Angajamente legale	Plati efectuate	Angajamente legale de platit	Cheltuieli efective
		Anuale aprobate la finele perioadei de raportare	Trimestriale cumulate	Anuale aprobate la finele perioadei de raportare	Trimestriale cumulate					
TOTAL SECTIUNILE FUNCTIONARE + DEZVOL TARE		0	0	9.104.000	5.737.000	8.817.860	8.817.860	4.855.263	3.962.597	4.699.795
SECTIUNEA DE FUNCTIONARE		0	0	9.104.000	5.737.000	8.823.293	8.823.293	4.860.696	3.962.597	4.685.953
Total cheltuieli		0	0	9.104.000	5.737.000	8.823.293	8.823.293	4.860.696	3.962.597	4.685.953
CHELTUIELI CURENTE	01	0	0	9.104.000	5.737.000	8.823.293	8.823.293	4.860.696	3.962.597	4.685.953
TITLUL I CHELTUIELI DE PERSONAL	10	0	0	7.519.000	4.182.000	7.519.000	7.519.000	3.661.027	3.857.973	3.527.074
Cheltuieli salariale in bani	10.01	0	0	7.214.000	3.951.000	7.214.000	7.214.000	3.587.667	3.626.333	3.454.908
Salarii de baza	10.01.01	0	0	5.378.000	2.940.000	5.378.000	5.378.000	2.624.859	2.753.141	2.568.087
Alte sporuri	10.01.06	0	0	714.000	368.000	714.000	714.000	352.506	361.494	352.941
Indemnizatie de hrana	10.01.17	0	0	357.000	185.000	357.000	357.000	159.009	197.991	155.491
Alte drepturi salariale in bani	10.01.30	0	0	765.000	458.000	765.000	765.000	451.293	313.707	378.389
Cheltuieli salariale in natura	10.02	0	0	125.000	125.000	125.000	125.000	0	125.000	0
Tichete de vacanta	10.02.06	0	0	125.000	125.000	125.000	125.000	0	125.000	0
Contributii	10.03	0	0	180.000	106.000	180.000	180.000	73.360	106.640	72.166
Contributii de asigurari sociale de stat	10.03.01	0	0	7.000	7.000	7.000	7.000	0	7.000	0
Contributii de asigurari de somaj	10.03.02	0	0	1.000	1.000	1.000	1.000	0	1.000	0
Contributii de asigurari sociale de sanatate	10.03.03	0	0	3.000	3.000	3.000	3.000	0	3.000	0
Contributii de asigurari pentru accidente de munca si boli profesionale	10.03.04	0	0	1.000	1.000	1.000	1.000	0	1.000	0
Contributii pentru concedii si indemnizatii	10.03.06	0	0	1.000	1.000	1.000	1.000	0	1.000	0
Contributia asiguratorie pentru munca	10.03.07	0	0	167.000	93.000	167.000	167.000	73.360	93.640	72.166
TITLUL II BUNURI SI SERVICII	20	0	0	1.585.000	1.555.000	1.304.293	1.304.293	1.199.669	104.624	1.158.879

Denumirea indicatorilor	Cod indicator	Credite de angajament		Credite bugetare		Angajamente bugetare	Angajamente legale	Plati efectuate	Angajamente legale de platit	Cheltuieli efective
		Anuale aprobate la finele perioadei de raportare	Trimestriale cumulate	Anuale aprobate la finele perioadei de raportare	Trimestriale cumulate					
Bunuri si servicii	20.01	0	0	105.000	75.000	32.903	32.903	18.279	14.624	18.279
Furnituri de birou	20.01.01	0	0	1.500	1.500	0	0	0	0	0
Materiale pentru curatenie	20.01.02	0	0	1.000	1.000	0	0	0	0	0
Posta, telecomunicatii, radio, tv, internet	20.01.08	0	0	7.500	7.500	0	0	0	0	0
Alte bunuri si servicii pentru intretinere si functionare	20.01.30	0	0	95.000	65.000	32.903	32.903	18.279	14.624	18.279
Medicamente si materiale sanitare	20.04	0	0	268.000	268.000	90.000	90.000	0	90.000	0
Medicamente	20.04.01	0	0	91.000	91.000	90.000	90.000	0	90.000	0
Materiale sanitare	20.04.02	0	0	177.000	177.000	0	0	0	0	0
Bunuri de natura obiectelor de inventar	20.05	0	0	68.000	68.000	40.790	40.790	40.790	0	0
Alte obiecte de inventar	20.05.30	0	0	68.000	68.000	40.790	40.790	40.790	0	0
Pregatire profesionala	20.13	0	0	1.000	1.000	0	0	0	0	0
Protectia muncii	20.14	0	0	2.000	2.000	0	0	0	0	0
Alte cheltuieli	20.30	0	0	1.141.000	1.141.000	1.140.600	1.140.600	1.140.600	0	1.140.600
alte cheltuieli cu bunuri si servicii	20.30.30	0	0	1.141.000	1.141.000	1.140.600	1.140.600	1.140.600	0	1.140.600
SECTIUNEA DE DEZVOLTARE		0	0	0	0	-5.433	-5.433	-5.433	0	13.842
Total cheltuieli		0	0	0	0	-5.433	-5.433	-5.433	0	13.842
CHELTUIELI DE CAPITAL	70	0	0	0	0	0	0	0	0	13.842
TITLUL XIII ACTIVE NEFINANCIARE	71	0	0	0	0	0	0	0	0	13.842
Active fixe	71.01	0	0	0	0	0	0	0	0	13.842
Masini, echipamente si mijloace de transport	71.01.02	0	0	0	0	0	0	0	0	13.842
PLATI EFECTUATE IN ANII PRECEDENTI SI RECUPERATE IN ANUL CURENT	84	0	0	0	0	-5.433	-5.433	-5.433	0	0
TITLUL XIX PATI EFECTUATE IN ANII PRECEDENTI SI RECUPERATE IN ANUL CURENT	85	0	0	0	0	-5.433	-5.433	-5.433	0	0
Plati efectuate in anii precedenti si recuperate in anul curent	85.01	0	0	0	0	-5.433	-5.433	-5.433	0	0

Denumirea indicatorilor	Cod indicator	Credite de angajament		Credite bugetare		Angajamente bugetare	Angajamente legale	Plati efectuate	Angajamente legale de platit	Cheltuieli efective
		Anuale aprobate la finele perioadei de raportare	Trimestriale cumulate	Anuale aprobate la finele perioadei de raportare	Trimestriale cumulate					
Plati efectuate in anii precedenti si recuperate in anul curent in scitunea de dezvoltare a bugetului local	85.01.02	0	0	0	0	-5.433	-5.433	-5.433	0	0

PRIMAR,  
Călin BIBART



DIRECTOR EXECUTIV,  
Claudia Grozavu

ŞEF SERVICIUL BUGEȚ,  
Olimpia STOICA




**CONTUL DE EXECUTIE AL INSTITUTIILOR PUBLICE - CHELTUIELI****67.02 - Cultura, recreere si religie - la data de 30.06.2020**

Denumirea indicatorilor	Cod indicator	Credite de angajament		Credite bugetare		Angajamente bugetare	Angajamente legale	Plati efectuate	Angajamente legale de platit	Cheltuieli efective
		Anuale aprobate la finele perioadei de raportare	Trimestriale cumulate	Anuale aprobate la finele perioadei de raportare	Trimestriale cumulate					
TOTAL SECTIUNILE FUNCTIONARE + DEZVOLTARE		97.730.000	97.730.000	97.042.000	52.193.000	51.610.121	59.422.887	34.228.193	25.194.694	27.868.131
SECTIUNEA DE FUNCTIONARE		0	0	51.037.000	25.824.000	25.317.658	25.317.658	19.648.438	5.669.220	19.156.685
Total cheltuieli		0	0	51.037.000	25.824.000	25.317.658	25.317.658	19.648.438	5.669.220	19.156.685
CHELTUIELI CURENTE	01	0	0	51.037.000	25.824.000	25.317.658	25.317.658	19.648.438	5.669.220	19.156.685
TITLUL II BUNURI SI SERVICII	20	0	0	13.567.000	6.353.000	10.416.048	10.416.048	4.746.828	5.669.220	4.255.075
Bunuri si servicii	20.01	0	0	11.420.000	4.542.000	8.438.397	8.438.397	4.481.325	3.957.072	3.990.159
Materiale pentru curatenie	20.01.02	0	0	15.000	15.000	0	0	0	0	0
Incalziri, iluminat si forta motrica	20.01.03	0	0	595.000	595.000	595.000	595.000	550.651	44.349	447.769
Apa, canal si salubritate	20.01.04	0	0	270.000	260.000	270.000	270.000	109.430	160.570	95.247
Carburanti si lubrifianti	20.01.05	0	0	30.000	30.000	29.833	29.833	9.833	20.000	8.678
Piese de schimb	20.01.06	0	0	10.000	10.000	583	583	0	583	0
Alte bunuri si servicii pentru intretinere si functionare	20.01.30	0	0	10.500.000	3.632.000	7.542.981	7.542.981	3.811.411	3.731.570	3.438.465
Reparatii curente	20.02	0	0	1.800.000	1.530.000	1.745.651	1.745.651	254.924	1.490.727	254.924
Bunuri de natura obiectelor de inventar	20.05	0	0	247.000	215.000	232.000	232.000	10.579	221.421	0
Alte obiecte de inventar	20.05.30	0	0	247.000	215.000	232.000	232.000	10.579	221.421	0
Alte cheltuieli	20.30	0	0	100.000	66.000	0	0	0	0	9.992
alte cheltuieli cu bunuri si servicii	20.30.30	0	0	100.000	66.000	0	0	0	0	9.992
TITLUL VI TRANSFERURI INTRE UNITATI ALE ADMINISTRATIEI PUBLICE	51	0	0	37.470.000	19.471.000	14.901.610	14.901.610	14.901.610	0	14.901.610
Transferuri curente	51.01	0	0	37.470.000	19.471.000	14.901.610	14.901.610	14.901.610	0	14.901.610

Denumirea indicatorilor	Cod indicator	Credite de angajament		Credite bugetare		Angajamente bugetare	Angajamente legale	Plati efectuate	Angajamente legale de platit	Cheltuieli efective
		Anuale aprobate la finele perioadei de raportare	Trimestriale cumulate	Anuale aprobate la finele perioadei de raportare	Trimestriale cumulate					
Transferuri catre institutii publice	51.01.01	0	0	37.470.000	19.471.000	14.901.610	14.901.610	14.901.610	0	14.901.610
SEC TIUNEA DE DEZVOLTARE		97.730.000	97.730.000	46.005.000	26.369.000	26.292.463	34.105.229	14.579.755	19.525.474	8.711.446
Total cheltuieli		97.730.000	97.730.000	46.005.000	26.369.000	26.292.463	34.105.229	14.579.755	19.525.474	8.711.446
CHELTUIELI CURENTE	01	33.425.000	33.425.000	25.406.000	7.130.000	6.516.941	10.609.560	215.150	10.394.410	54.880
TITLUL VII ALTE TRANSFERURI	55	100.000	100.000	100.000	100.000	0	0	0	0	0
A. Transferuri interne	55.01	100.000	100.000	100.000	100.000	0	0	0	0	0
Investitii ale regiilor autonome si societatiilor comerciale cu capital de stat	55.01.12	100.000	100.000	100.000	100.000	0	0	0	0	0
Titulul VIII PROIECTE CU FINANTARE DIN FONDURILE EXTERNE NERAMBURSABILE (FEN) POSTADERARE	56	0	0	0	0	0	0	0	0	54.880
Programe din Fondul European de Dezvoltare Regionala (FEDR)	56.01	0	0	0	0	0	0	0	0	54.880
Finantarea nationala	56.01.01	0	0	0	0	0	0	0	0	6.670
Finantarea Uniunii Europene	56.01.02	0	0	0	0	0	0	0	0	37.800
Cheltuieli neeligibile	56.01.03	0	0	0	0	0	0	0	0	10.410
TITLUL X Proiecte cu finantare din fonduri externe nerambursabile aferente cadrului financiar 2014-2020	58	33.325.000	33.325.000	25.306.000	7.030.000	6.516.941	10.609.560	215.150	10.394.410	0
Programe din Fondul European de Dezvoltare Regionala (FEDR)	58.01	33.325.000	33.325.000	25.306.000	7.030.000	6.516.941	10.609.560	215.150	10.394.410	0
Finantarea nationala	58.01.01	4.172.000	4.172.000	3.489.000	1.010.000	977.509	1.591.403	32.241	1.559.162	0
Finantarea externa nerambursabila	58.01.02	23.639.000	23.639.000	19.775.000	5.727.000	5.539.223	9.017.948	182.700	8.835.248	0
Cheltuieli neeligibile	58.01.03	5.514.000	5.514.000	2.042.000	293.000	209	209	209	0	0
CHELTUIELI DE CAPITAL	70	64.305.000	64.305.000	20.599.000	19.239.000	19.775.522	23.495.669	14.364.605	9.131.064	8.656.566
TITLUL XIII ACTIVE NEFINANCIARE	71	64.305.000	64.305.000	20.599.000	19.239.000	19.775.522	23.495.669	14.364.605	9.131.064	8.656.566
Active fixe	71.01	64.305.000	64.305.000	20.599.000	19.239.000	19.775.522	23.495.669	14.364.605	9.131.064	6.740.124
Constructii	71.01.01	64.052.000	64.052.000	20.346.000	18.986.000	19.623.364	23.343.511	14.229.647	9.113.864	6.331.848

Denumirea indicatorilor	Cod indicator	Credite de angajament		Credite bugetare		Angajamente bugetare	Angajamente legale	Plati efectuate	Angajamente legale de platit	Cheltuieli efective
		Anuale aprobate la finele perioadei de raportare	Trimestriale cumulate	Anuale aprobate la finele perioadei de raportare	Trimestriale cumulate					
Masini, echipamente si mijloace de transport	71.01.02	0	0	0	0	0	0	0	0	91.756
Mobilier, aparatura birotica si alte active corporale	71.01.03	153.000	153.000	153.000	153.000	152.158	152.158	134.958	17.200	288.476
Alte active fixe	71.01.30	100.000	100.000	100.000	100.000	0	0	0	0	28.044
Reparatii capitale aferente activelor fixe	71.03	0	0	0	0	0	0	0	0	1.916.442

PRIMAR,  
Călin BIBARȚ




DIRECTOR EXECUTIV,  
Claudia Grozavu



ȘEF SERVICIUL BUGET,  
Olimpia STOICA



## CONTUL DE EXECUTIE AL INSTITUTIILOR PUBLICE - CHELTUIELI

### 67.02.03 - Servicii culturale - la data de 30.06.2020

Denumirea indicatorilor	Cod indicator	Credite de angajament		Credite bugetare		Angajamente bugetare	Angajamente legale	Plati efectuate	Angajamente legale de platit	Cheltuieli efective
		Anuale aprobate la finele perioadei de raportare	Trimestriale cumulate	Anuale aprobate la finele perioadei de raportare	Trimestriale cumulate					
TOTAL SECTIUNILE FUNCTIONARE + DEZVOLTARE		1.999.000	1.999.000	27.605.000	16.212.000	15.532.883	19.459.595	8.439.296	11.020.299	8.747.233
SECTIUNEA DE FUNCTIONARE		0	0	19.830.000	11.882.000	8.408.400	8.408.400	8.408.400	0	8.408.400
Total cheltuieli		0	0	19.830.000	11.882.000	8.408.400	8.408.400	8.408.400	0	8.408.400
CHELTUIELI CURENTE	01	0	0	19.830.000	11.882.000	8.408.400	8.408.400	8.408.400	0	8.408.400
TITLUL II BUNURI SI SERVICII	20	0	0	100.000	50.000	0	0	0	0	0
Bunuri si servicii	20.01	0	0	100.000	50.000	0	0	0	0	0
Alte bunuri si servicii pentru intretinere si functionare	20.01.30	0	0	100.000	50.000	0	0	0	0	0
TITLUL VI TRANSFERURI INTRE UNITATI ALE ADMINISTRATIEI PUBLICE	51	0	0	19.730.000	11.832.000	8.408.400	8.408.400	8.408.400	0	8.408.400
Transferuri curente	51.01	0	0	19.730.000	11.832.000	8.408.400	8.408.400	8.408.400	0	8.408.400
Transferuri catre institutii publice	51.01.01	0	0	19.730.000	11.832.000	8.408.400	8.408.400	8.408.400	0	8.408.400
SECTIUNEA DE DEZVOLTARE		1.999.000	1.999.000	7.775.000	4.330.000	7.124.483	11.051.195	30.896	11.020.299	338.833
Total cheltuieli		1.999.000	1.999.000	7.775.000	4.330.000	7.124.483	11.051.195	30.896	11.020.299	338.833
CHELTUIELI CURENTE	01	899.000	899.000	6.675.000	4.230.000	6.024.483	9.966.007	30.707	9.935.300	53.786
Titlul VIII PROIECTE CU FINANTARE DIN FONDURI EXTERNE NERAMBURSABILE (FEN) POSTADERARE	56	0	0	0	0	0	0	0	0	53.786
Programe din Fondul European de Dezvoltare Regionala (FEDR )	56.01	0	0	0	0	0	0	0	0	53.786
Finantarea nationala	56.01.01	0	0	0	0	0	0	0	0	6.506
Finantarea Uniunii Europene	56.01.02	0	0	0	0	0	0	0	0	36.870

Denumirea indicatorilor	Cod indicator	Credite de angajament		Credite bugetare		Angajamente bugetare	Angajamente legale	Plati efectuate	Angajamente legale de platit	Cheltuieli efective
		Anuale aprobate la finele perioadei de raportare	Trimestriale cumulate	Anuale aprobate la finele perioadei de raportare	Trimestriale cumulate					
Cheltuieli neeligibile	56.01.03	0	0	0	0	0	0	0	0	10.410
TITLUL X Proiecte cu finantare din fonduri externe nerambursabile aferente cadrului financiar 2014-2020	58	899.000	899.000	6.675.000	4.230.000	6.024.483	9.966.007	30.707	9.935.300	0
Programe din Fondul European de Dezvoltare Regionala (FEDR)	58.01	899.000	899.000	6.675.000	4.230.000	6.024.483	9.966.007	30.707	9.935.300	0
Finantarea nationala	58.01.01	127.000	127.000	950.000	607.000	903.672	1.494.901	4.606	1.490.295	0
Finantarea externa nerambursabila	58.01.02	718.000	718.000	5.383.000	3.440.000	5.120.811	8.471.106	26.101	8.445.005	0
Cheltuieli neeligibile	58.01.03	54.000	54.000	342.000	183.000	0	0	0	0	0
CHELTUIELI DE CAPITAL	70	1.100.000	1.100.000	1.100.000	100.000	1.100.000	1.085.188	189	1.084.999	285.047
TITLUL XIII ACTIVE NEFINANCIARE	71	1.100.000	1.100.000	1.100.000	100.000	1.100.000	1.085.188	189	1.084.999	285.047
Active fixe	71.01	1.100.000	1.100.000	1.100.000	100.000	1.100.000	1.085.188	189	1.084.999	285.047
Construcții	71.01.01	1.100.000	1.100.000	1.100.000	100.000	1.100.000	1.085.188	189	1.084.999	214.728
Masini, echipamente si mijloace de transport	71.01.02	0	0	0	0	0	0	0	0	39.845
Mobilier, aparatura birotica si alte active corporale	71.01.03	0	0	0	0	0	0	0	0	30.474

PRIMAR,  
Călin BIBARI

DIRECTOR EXECUTIV,  
Claudia Grozavu

ȘEF SERVICIUL BUCET,  
Olimpia STOICA

**CONTUL DE EXECUTIE AL INSTITUTIILOR PUBLICE - CHELTUIELI  
67.02.03.04 - Institutii publice de spectacole si concerte - la data de 30.06.2020**

Denumirea indicatorilor	Cod indicator	Credite de angajament		Credite bugetare		Angajamente bugetare	Angajamente legale	Plati efectuate	Angajamente legale de platit	Cheltuieli efective
		Anuale aprobate la finele perioadei de raportare	Trimestriale cumulate	Anuale aprobate la finele perioadei de raportare	Trimestriale cumulate					
TOTAL SECTIUNILE FUNCTIONARE + DEZVOLTARE		0	0	19.730.000	11.832.000	8.408.400	8.408.400	8.408.400	0	8.408.400
SECTIUNEA DE FUNCTIONARE		0	0	19.730.000	11.832.000	8.408.400	8.408.400	8.408.400	0	8.408.400
Total cheltuieli		0	0	19.730.000	11.832.000	8.408.400	8.408.400	8.408.400	0	8.408.400
CHELTUIELI CURENTE	01	0	0	19.730.000	11.832.000	8.408.400	8.408.400	8.408.400	0	8.408.400
TITLUL VI TRANSFERURI INTRE UNITATI ALE ADMINISTRATIEI PUBLICE	51	0	0	19.730.000	11.832.000	8.408.400	8.408.400	8.408.400	0	8.408.400
Transferuri curente	51.01	0	0	19.730.000	11.832.000	8.408.400	8.408.400	8.408.400	0	8.408.400
Transferuri către institutii publice	51.01.01	0	0	19.730.000	11.832.000	8.408.400	8.408.400	8.408.400	0	8.408.400

PRIMAR,  
Călin BIBART

ŞEF SERVICIUL BUGEȚ,  
Olimpia STOICA

DIRECTOR EXECUTIV,  
Claudia Grozavu

**CONTUL DE EXECUTIE AL INSTITUTIILOR PUBLICE - CHELTUIELI**  
**67.02.03.12 - Consolidarea si restaurarea monumentelor istorice - la data de 30.06.2020**

Denumirea indicatorilor	Cod indicator	Credite de angajament		Credite bugetare		Angajamente bugetare	Angajamente legale	Plati efectuate	Angajamente legale de platit	Cheltuieli efective
		Anuale aprobate la finele perioadei de raportare	Trimestriale cumulate	Anuale aprobate la finele perioadei de raportare	Trimestriale cumulate					
TOTAL SECTIUNILE FUNCTIONARE + DEZVOLTARE		1.999.000	1.999.000	7.875.000	4.380.000	7.124.483	11.051.195	30.896	11.020.299	297.465
SECTIUNEA DE FUNCTIONARE		0	0	100.000	50.000	0	0	0	0	0
Total cheltuieli		0	0	100.000	50.000	0	0	0	0	0
CHELTUIELI CURENTE	01	0	0	100.000	50.000	0	0	0	0	0
TITLUL II BUNURI SI SERVICII	20	0	0	100.000	50.000	0	0	0	0	0
Bunuri si servicii	20.01	0	0	100.000	50.000	0	0	0	0	0
Alte bunuri si servicii pentru intretinere si functionare	20.01.30	0	0	100.000	50.000	0	0	0	0	0
SECTIUNEA DE DEZVOLTARE		1.999.000	1.999.000	7.775.000	4.330.000	7.124.483	11.051.195	30.896	11.020.299	297.465
Total cheltuieli		1.999.000	1.999.000	7.775.000	4.330.000	7.124.483	11.051.195	30.896	11.020.299	297.465
CHELTUIELI CURENTE	01	899.000	899.000	6.675.000	4.230.000	6.024.483	9.966.007	30.707	9.935.300	53.786
Titlul VIII PROIECTE CU FINANTARE DIN FONDURI EXTERNE NERAMBURSABILE (FEN) POSTADERARE	56	0	0	0	0	0	0	0	0	53.786
Programe din Fondul European de Dezvoltare Regionala (FEDR )	56.01	0	0	0	0	0	0	0	0	53.786
Finantarea nationala	56.01.01	0	0	0	0	0	0	0	0	6.506
Finantarea Uniunii Europene	56.01.02	0	0	0	0	0	0	0	0	36.870
Cheltuieli neeligibile	56.01.03	0	0	0	0	0	0	0	0	10.410
TITLUL X Proiecte cu finantare din fonduri externe nerambursabile aferente cadrului financiar 2014-2020	58	899.000	899.000	6.675.000	4.230.000	6.024.483	9.966.007	30.707	9.935.300	0

Denumirea indicatorilor	Cod indicator	Credite de angajament		Credite bugetare		Angajamente bugetare	Angajamente legale	Plati efectuate	Angajamente legale de platit	Cheltuieli efective
		Anuale aprobate la finele perioadei de raportare	Trimestriale cumulate	Anuale aprobate la finele perioadei de raportare	Trimestriale cumulate					
Programe din Fondul European de Dezvoltare Regionala (FEDR)	58.01	899.000	899.000	6.675.000	4.230.000	6.024.483	9.966.007	30.707	9.935.300	0
Finantarea nationala	58.01.01	127.000	127.000	950.000	607.000	903.672	1.494.901	4.606	1.490.295	0
Finantarea externa nerambursabila	58.01.02	718.000	718.000	5.383.000	3.440.000	5.120.811	8.471.106	26.101	8.445.005	0
Cheltuieli neeligibile	58.01.03	54.000	54.000	342.000	183.000	0	0	0	0	0
CHELTUIELI DE CAPITAL	70	1.100.000	1.100.000	1.100.000	100.000	1.100.000	1.085.188	189	1.084.999	243.679
TITLUL XIII ACTIVE NEFINANCIARE	71	1.100.000	1.100.000	1.100.000	100.000	1.100.000	1.085.188	189	1.084.999	243.679
Active fixe	71.01	1.100.000	1.100.000	1.100.000	100.000	1.100.000	1.085.188	189	1.084.999	243.679
Construcții	71.01.01	1.100.000	1.100.000	1.100.000	100.000	1.100.000	1.085.188	189	1.084.999	214.728
Masini, echipamente si mijloace de transport	71.01.02	0	0	0	0	0	0	0	0	28.951

PRIMAR,  
Călin BIBART

DIRECTOR EXECUTIV,  
Claudia Grozavu

ȘEF SERVICIUL BUGEȚ,  
Olimpia STOICA

**CONTUL DE EXECUTIE AL INSTITUTIILOR PUBLICE - CHELTUIELI****67.02.03.30 - Alte servicii culturale - la data de 30.06.2020**

Denumirea indicatorilor	Cod indicator	Credite de angajament		Credite bugetare		Angajamente bugetare	Angajamente legale	Plati efectuate	Angajamente legate de platit	Cheltuieli efective
		Anuale aprobate la finele perioadei de raportare	Trimestriale cumulate	Anuale aprobate la finele perioadei de raportare	Trimestriale cumulate					
TOTAL SECTIUNILE FUNCTIONARE + DEZVOLTARE		0	0	0	0	0	0	0	0	41.368
SECTIUNEA DE DEZVOLTARE		0	0	0	0	0	0	0	0	41.368
Total cheltuieli		0	0	0	0	0	0	0	0	41.368
CHELTUIELI DE CAPITAL	70	0	0	0	0	0	0	0	0	41.368
TITLUL XIII ACTIVE NEFINANCIARE	71	0	0	0	0	0	0	0	0	41.368
Active fixe	71.01	0	0	0	0	0	0	0	0	41.368
Masini, echipamente si mijloace de transport	71.01.02	0	0	0	0	0	0	0	0	10.894
Mobilier, aparatura birotica si alte active corporale	71.01.03	0	0	0	0	0	0	0	0	30.474

DIRECTOR EXECUTIV,  
Claudia Grozavu

PRIMAR,  
Călin BIBART

ȘEF SERVICIUL BUGEȚ,  
Olimpia STOICA

**CONTUL DE EXECUTIE AL INSTITUTIILOR PUBLICE - CHELTUIELI****67.02.05 - Servicii recreative si sportive - la data de 30.06.2020**


Denumirea indicatorilor	Cod indicator	Credite de angajament		Credite bugetare		Angajamente bugetare	Angajamente legale	Plati efectuate	Angajamente legale de platit	Cheltuieli efective
		Anuale aprobate la finele perioadei de raportare	Trimestriale cumulate	Anuale aprobate la finele perioadei de raportare	Trimestriale cumulate					
TOTAL SECTIUNILE FUNCTIONARE + DEZVOLTARE		95.560.000	95.560.000	58.456.000	29.635.000	31.054.360	34.949.882	20.810.355	14.139.527	14.144.602
SECTIUNEA DE FUNCTIONARE		0	0	20.397.000	7.767.000	11.946.048	11.946.048	6.276.828	5.669.220	5.775.083
Total cheltuieli		0	0	20.397.000	7.767.000	11.946.048	11.946.048	6.276.828	5.669.220	5.775.083
CHELTUIELI CURENTE	01	0	0	20.397.000	7.767.000	11.946.048	11.946.048	6.276.828	5.669.220	5.775.083
TITLUL II BUNURI SI SERVICII	20	0	0	13.367.000	6.237.000	10.416.048	10.416.048	4.746.828	5.669.220	4.245.083
Bunuri si servicii	20.01	0	0	11.320.000	4.492.000	8.438.397	8.438.397	4.481.325	3.957.072	3.990.159
Materiale pentru curatenie	20.01.02	0	0	15.000	15.000	0	0	0	0	0
Incalziri, iluminat si forta motrica	20.01.03	0	0	595.000	595.000	595.000	595.000	550.651	44.349	447.769
Apa, canal si salubritate	20.01.04	0	0	270.000	260.000	270.000	270.000	109.430	160.570	95.247
Carburanti si lubrifianti	20.01.05	0	0	30.000	30.000	29.833	29.833	9.833	20.000	8.678
Piese de schimb	20.01.06	0	0	10.000	10.000	583	583	0	583	0
Alte bunuri si servicii pentru intretinere si functionare	20.01.30	0	0	10.400.000	3.582.000	7.542.981	7.542.981	3.811.411	3.731.570	3.438.465
Reparatii curente	20.02	0	0	1.800.000	1.530.000	1.745.651	1.745.651	254.924	1.490.727	254.924
Bunuri de natura obiectelor de inventar	20.05	0	0	247.000	215.000	232.000	232.000	10.579	221.421	0
Alte obiecte de inventar	20.05.30	0	0	247.000	215.000	232.000	232.000	10.579	221.421	0
TITLUL VI TRANSFERURI INTRE UNITATI ALE ADMINISTRATIEI PUBLICE	51	0	0	7.030.000	1.530.000	1.530.000	1.530.000	1.530.000	0	1.530.000
Transferuri curente	51.01	0	0	7.030.000	1.530.000	1.530.000	1.530.000	1.530.000	0	1.530.000
Transferuri catre institutii publice	51.01.01	0	0	7.030.000	1.530.000	1.530.000	1.530.000	1.530.000	0	1.530.000
SECTIUNEA DE DEZVOLTARE		95.560.000	95.560.000	38.059.000	21.868.000	19.108.312	23.003.834	14.533.527	8.470.307	8.369.519

Denumirea indicatorilor	Cod indicator	Credite de angajament		Credite bugetare		Angajamente bugetare	Angajamente legale	Plati efectuate	Angajamente legale de platit	Cheltuieli efective
		Anuale aprobate la finele perioadei de raportare	Trimestriale cumulate	Anuale aprobate la finele perioadei de raportare	Trimestriale cumulate					
Total cheltuieli		95.560.000	95.560.000	38.059.000	21.868.000	19.108.312	23.003.834	14.533.527	8.470.307	8.369.519
CHELTUIELI CURENTE	01	32.426.000	32.426.000	18.631.000	2.800.000	492.458	643.553	184.443	459.110	0
TITLUL X Proiecte cu finantare din fonduri externe nerambursabile aferente cadrului financiar 2014-2020	58	32.426.000	32.426.000	18.631.000	2.800.000	492.458	643.553	184.443	459.110	0
Programe din Fondul European de Dezvoltare Regionala (FEDR)	58.01	32.426.000	32.426.000	18.631.000	2.800.000	492.458	643.553	184.443	459.110	0
Finantarea nationala	58.01.01	4.045.000	4.045.000	2.539.000	403.000	73.837	96.502	27.635	68.867	0
Finantarea externa nerambursabila	58.01.02	22.921.000	22.921.000	14.392.000	2.287.000	418.412	546.842	156.599	390.243	0
Cheltuieli neeligibile	58.01.03	5.460.000	5.460.000	1.700.000	110.000	209	209	209	0	0
CHELTUIELI DE CAPITAL	70	63.134.000	63.134.000	19.428.000	19.068.000	18.615.854	22.360.281	14.349.084	8.011.197	8.369.519
TITLUL XIII ACTIVE NEFINANCIARE	71	63.134.000	63.134.000	19.428.000	19.068.000	18.615.854	22.360.281	14.349.084	8.011.197	8.369.519
Active fixe	71.01	63.134.000	63.134.000	19.428.000	19.068.000	18.615.854	22.360.281	14.349.084	8.011.197	6.453.077
Construcii	71.01.01	62.881.000	62.881.000	19.175.000	18.815.000	18.463.696	22.208.123	14.214.126	7.993.997	6.117.120
Masini, echipamente si mijloace de transport	71.01.02	0	0	0	0	0	0	0	0	51.911
Mobilier, aparatura birotica si alte active corporale	71.01.03	153.000	153.000	153.000	153.000	152.158	152.158	134.958	17.200	256.002
Alte active fixe	71.01.30	100.000	100.000	100.000	100.000	0	0	0	0	28.044
Reparatii capitale aferente activelor fixe	71.03	0	0	0	0	0	0	0	0	1.916.442

DIRECTOR EXECUTIV,

Claudia Grozavu

PRIMAR,  
Călin BIBART



ŞEF SERVICIUL BUGEȚI,  
Olimpia STOICA



**CONTUL DE EXECUTIE AL INSTITUTIILOR PUBLICE - CHELTUIELI**  
**67.02.05.01 - Sport - la data de 30.06.2020**

Denumirea indicatorilor	Cod indicator	Credite de angajament		Credite bugetare		Angajamente bugetare	Angajamente legale	Plati efectuate	Angajamente legale de platit	Cheltuieli efective
		Anuale aprobate la finele perioadei de raportare	Trimestriale cumulate	Anuale aprobate la finele perioadei de raportare	Trimestriale cumulate					
TOTAL SECTIUNILE FUNCTIONARE + DEZVOLTARE		0	0	7.030.000	1.530.000	1.530.000	1.530.000	1.530.000	0	1.530.000
SECTIUNEA DE FUNCTIONARE		0	0	7.030.000	1.530.000	1.530.000	1.530.000	1.530.000	0	1.530.000
Total cheltuieli		0	0	7.030.000	1.530.000	1.530.000	1.530.000	1.530.000	0	1.530.000
CHELTUIELI CURENTE	01	0	0	7.030.000	1.530.000	1.530.000	1.530.000	1.530.000	0	1.530.000
TITLUL VI TRANSFERURI INTRE UNITATI ALE ADMINISTRATIEI PUBLICE	51	0	0	7.030.000	1.530.000	1.530.000	1.530.000	1.530.000	0	1.530.000
Transferuri curente	51.01	0	0	7.030.000	1.530.000	1.530.000	1.530.000	1.530.000	0	1.530.000
Transferuri catre institutii publice	51.01.01	0	0	7.030.000	1.530.000	1.530.000	1.530.000	1.530.000	0	1.530.000

PRIMAR,  
Călin BIBARȚ

DIRECTOR EXECUTIV,  
Claudia Grozavu

ȘEF SERVICIUL BUGEȚ,  
Olimpia STOICA

**CONTUL DE EXECUTIE AL INSTITUTIILOR PUBLICE - CHELTUIELI**

67.02.05.03 - Intretinere gradini publice, parcuri, zone verzi, baze sportive si de agrement - la data de 30.06.2020

Denumirea indicatorilor	Cod indicator	Credite de angajament		Credite bugetare		Angajamente bugetare	Angajamente legale	Plati efectuate	Angajamente legale de platit	Cheltuieli efective
		Anuale aprobate la finele perioadei de raportare	Trimestriale cumulate	Anuale aprobate la finele perioadei de raportare	Trimestriale cumulate					
TOTAL SECTIUNILE FUNCTIONARE + DEZVOLTARE		95.560.000	95.560.000	51.426.000	28.105.000	29.524.360	33.419.882	19.280.355	14.139.527	12.614.602
SECTIUNEA DE FUNCTIONARE		0	0	13.367.000	6.237.000	10.416.048	10.416.048	4.746.828	5.669.220	4.245.083
Total cheltuieli		0	0	13.367.000	6.237.000	10.416.048	10.416.048	4.746.828	5.669.220	4.245.083
CHELTUIELI CURENTE	01	0	0	13.367.000	6.237.000	10.416.048	10.416.048	4.746.828	5.669.220	4.245.083
TITLUL II BUNURI SI SERVICII	20	0	0	13.367.000	6.237.000	10.416.048	10.416.048	4.746.828	5.669.220	4.245.083
Bunuri si servicii	20.01	0	0	11.320.000	4.492.000	8.438.397	8.438.397	4.481.325	3.957.072	3.990.159
Materiale pentru curatenie	20.01.02	0	0	15.000	15.000	0	0	0	0	0
Incalzit, iluminat si forta motrica	20.01.03	0	0	595.000	595.000	595.000	595.000	550.651	44.349	447.769
Apa, canal si salubritate	20.01.04	0	0	270.000	260.000	270.000	270.000	109.430	160.570	95.247
Carburanti si lubrifianti	20.01.05	0	0	30.000	30.000	29.833	29.833	9.833	20.000	8.678
Piese de schimb	20.01.06	0	0	10.000	10.000	583	583	0	583	0
Alte bunuri si servicii pentru intretinere si functionare	20.01.30	0	0	10.400.000	3.582.000	7.542.981	7.542.981	3.811.411	3.731.570	3.438.465
Reparatii curente	20.02	0	0	1.800.000	1.530.000	1.745.651	1.745.651	254.924	1.490.727	254.924
Bunuri de natura obiectelor de inventar	20.05	0	0	247.000	215.000	232.000	232.000	10.579	221.421	0
Alte obiecte de inventar	20.05.30	0	0	247.000	215.000	232.000	232.000	10.579	221.421	0
SECTIUNEA DE DEZVOLTARE		95.560.000	95.560.000	38.059.000	21.868.000	19.108.312	23.003.834	14.533.527	8.470.307	8.369.519
Total cheltuieli		95.560.000	95.560.000	38.059.000	21.868.000	19.108.312	23.003.834	14.533.527	8.470.307	8.369.519
CHELTUIELI CURENTE	01	32.426.000	32.426.000	18.631.000	2.800.000	492.458	643.553	184.443	459.110	0

Denumirea indicatorilor	Cod indicator	Credite de angajament		Credite bugetare		Angajamente bugetare	Angajamente legale	Plati efectuate	Angajamente legale de platit	Cheltuieli efective
		Anuale aprobate la finele perioadei de raportare	Trimestriale cumulate	Anuale aprobate la finele perioadei de raportare	Trimestriale cumulate					
TITLUL X Proiecte cu finantare din fonduri externe nerambursabile aferente cadrului financiar 2014-2020	58	32.426.000	32.426.000	18.631.000	2.800.000	492.458	643.553	184.443	459.110	0
Programe din Fondul European de Dezvoltare Regionala (FEDR)	58.01	32.426.000	32.426.000	18.631.000	2.800.000	492.458	643.553	184.443	459.110	0
Finantarea nationala	58.01.01	4.045.000	4.045.000	2.539.000	403.000	73.837	96.502	27.635	68.867	0
Finantarea externa nerambursabila	58.01.02	22.921.000	22.921.000	14.392.000	2.287.000	418.412	546.842	156.599	390.243	0
Cheltuieli neeligibile	58.01.03	5.460.000	5.460.000	1.700.000	110.000	209	209	209	0	0
CHELTUIELI DE CAPITAL	70	63.134.000	63.134.000	19.428.000	19.068.000	18.615.854	22.360.281	14.349.084	8.011.197	8.369.519
TITLUL XIII ACTIVE NEFINANCIARE	71	63.134.000	63.134.000	19.428.000	19.068.000	18.615.854	22.360.281	14.349.084	8.011.197	8.369.519
Active fixe	71.01	63.134.000	63.134.000	19.428.000	19.068.000	18.615.854	22.360.281	14.349.084	8.011.197	6.453.077
Constructii	71.01.01	62.881.000	62.881.000	19.175.000	18.815.000	18.463.696	22.208.123	14.214.126	7.993.997	6.117.120
Masini, echipamente si mijloace de transport	71.01.02	0	0	0	0	0	0	0	0	51.911
Mobilier, aparatura biroutica si alte active corporale	71.01.03	153.000	153.000	153.000	153.000	152.158	152.158	134.958	17.200	256.002
Alte active fixe	71.01.30	100.000	100.000	100.000	100.000	0	0	0	0	28.044
Reparatii capitale aferente activelor fixe	71.03	0	0	0	0	0	0	0	0	1.916.442

PRIMAR,  
Călin BIBARȚ



DIRECTOR EXECUTIV,  
Claudia Grozavu

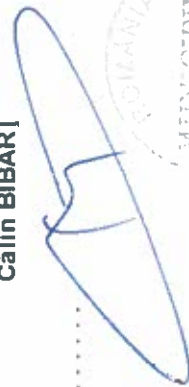
ȘEF SERVICIUL BUCET,  
Olimpia STOICA

**CONTUL DE EXECUTIE AL INSTITUTIILOR PUBLICE - CHELTUIELI**  
**67.02.50 - Alte servicii în domeniile culturii, recreerii și religiei - la data de 30.06.2020**

Denumirea indicatorilor	Cod indicator	Credite de angajament		Credite bugetare		Angajamente bugetare	Angajamente legale	Plati efectuate	Angajamente legale de platit	Cheltuieli efective
		Anuale aprobate la finele perioadei de raportare	Trimestriale cumulate	Anuale aprobate la finele perioadei de raportare	Trimestriale cumulate					
TOTAL SECTIUNILE FUNCTIONARE + DEZVOLTARE		171.000	171.000	10.981.000	6.346.000	5.022.878	5.013.410	4.978.542	34.868	4.976.296
SECTIUNEA DE FUNCTIONARE		0	0	10.810.000	6.175.000	4.963.210	4.963.210	4.963.210	0	4.973.202
Total cheltuieli		0	0	10.810.000	6.175.000	4.963.210	4.963.210	4.963.210	0	4.973.202
CHELTUIELI CURENTE	01	0	0	10.810.000	6.175.000	4.963.210	4.963.210	4.963.210	0	4.973.202
TITLUL II BUNURI SI SERVICII	20	0	0	100.000	66.000	0	0	0	0	9.992
Alte cheltuieli	20.30	0	0	100.000	66.000	0	0	0	0	9.992
alte cheltuieli cu bunuri și servicii	20.30.30	0	0	100.000	66.000	0	0	0	0	9.992
TITLUL VI TRANSFERURI ÎN TRE UNITATI ALE ADMINISTRATIEI PUBLICE	51	0	0	10.710.000	6.109.000	4.963.210	4.963.210	4.963.210	0	4.963.210
Transferuri curente	51.01	0	0	10.710.000	6.109.000	4.963.210	4.963.210	4.963.210	0	4.963.210
Transferuri către institutii publice	51.01.01	0	0	10.710.000	6.109.000	4.963.210	4.963.210	4.963.210	0	4.963.210
SECTIUNEA DE DEZVOLTARE		171.000	171.000	171.000	171.000	59.668	50.200	15.332	34.868	3.094
Total cheltuieli		171.000	171.000	171.000	171.000	59.668	50.200	15.332	34.868	3.094
CHELTUIELI CURENTE	01	100.000	100.000	100.000	100.000	0	0	0	0	1.094
TITLUL VII ALTE TRANSFERURI	55	100.000	100.000	100.000	100.000	0	0	0	0	0
A. Transferuri interne	55.01	100.000	100.000	100.000	100.000	0	0	0	0	0
Investitii ale regiilor autonome și societăților comerciale cu capital de stat	55.01.12	100.000	100.000	100.000	100.000	0	0	0	0	0
TITLUL VIII PROIECTE CU FINANȚARE DIN FONDURI EXTERNE NERAMBURSABILE (FEN) POSTADERARE	56	0	0	0	0	0	0	0	0	1.094

Denumirea indicatorilor	Cod indicator	Credite de angajament		Credite bugetare		Angajamente bugetare	Angajamente legale	Plati efectuate	Angajamente legale de platit	Cheltuieli efective
		Anuale aprobate la finele perioadei de raportare	Trimestriale cumulate	Anuale aprobate la finele perioadei de raportare	Trimestriale cumulate					
Programe din Fondul European de Dezvoltare Regionala (FEDR )	56.01	0	0	0	0	0	0	0	0	1.094
Finantarea nationala	56.01.01	0	0	0	0	0	0	0	0	164
Finantarea Uniunii Europene	56.01.02	0	0	0	0	0	0	0	0	930
CHELTUIELI DE CAPITAL	70	71.000	71.000	71.000	71.000	59.668	50.200	15.332	34.868	2.000
TITLUL XIII ACTIVE NEFINANCIARE	71	71.000	71.000	71.000	71.000	59.668	50.200	15.332	34.868	2.000
Active fixe	71.01	71.000	71.000	71.000	71.000	59.668	50.200	15.332	34.868	2.000
Constructii	71.01.01	71.000	71.000	71.000	71.000	59.668	50.200	15.332	34.868	0
Mobilier, aparatura birou si alte active corporale	71.01.03	0	0	0	0	0	0	0	0	2.000

PRIMAR,  
Călin BIBART




DIRECTOR EXECUTIV,  
Claudia Grozavu



ŞEF SERVICIUL BUGEȚ,  
Olimpia STOICA



**CONTUL DE EXECUTIE AL INSTITUTIILOR PUBLICE - CHELTUIELI****68.02 - Asigurari si asistenta sociala - la data de 30.06.2020**

Denumirea indicatorilor	Cod indicator	Credite de angajament		Credite bugetare		Angajamente bugetare	Angajamente legale	Plati efectuate	Angajamente legale de platit	Cheltuieli efective
		Anuale aprobate la finele perioadei de raportare	Trimestriale cumulate	Anuale aprobate la finele perioadei de raportare	Trimestriale cumulate					
TOTAL SECTIUNILE FUNCTIONARE + DEZVOLTARE		12.247.000	12.247.000	56.705.000	35.985.000	42.202.817	42.238.709	28.305.027	13.933.682	29.217.730
SECTIUNEA DE FUNCTIONARE		0	0	52.202.000	34.642.000	41.910.728	41.910.728	28.303.420	13.607.308	29.106.679
Total cheltuieli		0	0	52.202.000	34.642.000	41.910.728	41.910.728	28.303.420	13.607.308	29.106.679
CHELTUIELI CURENTE	01	0	0	52.202.000	34.642.000	42.007.918	42.007.918	28.400.610	13.607.308	29.106.679
TITLUL I CHELTUIELI DE PERSONAL	10	0	0	29.944.000	19.925.000	29.944.000	29.944.000	16.382.976	13.561.024	16.753.684
Cheltuieli salariale in bani	10.01	0	0	28.747.000	18.993.000	28.747.000	28.747.000	16.147.232	12.599.768	16.386.506
Salarii de baza	10.01.01	0	0	25.991.000	16.930.000	25.991.000	25.991.000	14.556.482	11.434.518	14.733.409
Sporuri pentru conditii de munca	10.01.05	0	0	320.000	160.000	320.000	320.000	141.798	178.202	140.074
Alte sporuri	10.01.06	0	0	91.000	58.000	91.000	91.000	37.277	53.723	37.867
Indemnizatii de delegare	10.01.13	0	0	20.000	20.000	20.000	20.000	0	20.000	0
Indemnizatie de hrana	10.01.17	0	0	1.807.000	1.447.000	1.807.000	1.807.000	1.109.861	697.139	1.263.626
Alte drepturi salariale in bani	10.01.30	0	0	518.000	378.000	518.000	518.000	301.814	216.186	211.530
Cheltuieli salariale in natura	10.02	0	0	382.000	382.000	382.000	382.000	0	382.000	0
Tichete de vacanta	10.02.06	0	0	382.000	382.000	382.000	382.000	0	382.000	0
Contributii	10.03	0	0	815.000	550.000	815.000	815.000	235.744	579.256	367.178
Contributia asiguratorie pentru munca	10.03.07	0	0	815.000	550.000	815.000	815.000	235.744	579.256	367.178
TITLUL II BUNURI SI SERVICII	20	0	0	6.230.000	4.310.000	2.690.568	2.690.568	2.644.284	46.284	2.861.274
Bunuri si servicii	20.01	0	0	2.179.000	1.497.000	993.580	993.580	947.296	46.284	1.012.867
Furnituri de birou	20.01.01	0	0	81.000	51.000	8.390	8.390	8.390	0	36.067
Materiale pentru curatenie	20.01.02	0	0	124.000	109.000	69.255	69.255	69.255	0	67.527
Incalziri, iluminat si forta motrica	20.01.03	0	0	733.000	590.000	453.885	453.885	415.498	38.387	420.636

Denumirea indicatorilor	Cod indicator	Credite de angajament		Credite bugetare		Angajamente bugetare	Angajamente legale	Plati efectuate	Angajamente legale de platit	Cheltuieli efective
		Anuale aprobate la finele perioadei de raportare	Trimestriale cumulate	Anuale aprobate la finele perioadei de raportare	Trimestriale cumulate					
Apa, canal si salubritate	20.01.04	0	0	317.000	181.000	117.887	117.887	109.990	7.897	105.391
Carburanti si lubrifianti	20.01.05	0	0	30.000	23.000	5.069	5.069	5.069	0	19.103
Piese de schimb	20.01.06	0	0	13.000	13.000	3.550	3.550	3.550	0	6.537
Posta, telecomunicatii, radio, tv, internet	20.01.08	0	0	85.000	51.000	39.909	39.909	39.909	0	40.373
Materiale si prestari de servicii cu caracter functional	20.01.09	0	0	31.000	31.000	11.340	11.340	11.340	0	31.007
Alte bunuri si servicii pentru intretinere si functionare	20.01.30	0	0	765.000	448.000	284.295	284.295	284.295	0	286.226
Reparatii curente	20.02	0	0	370.000	350.000	19.769	19.769	19.769	0	19.768
Hrana	20.03	0	0	1.626.000	996.000	770.070	770.070	770.070	0	901.305
Hrana pentru oameni	20.03.01	0	0	1.626.000	996.000	770.070	770.070	770.070	0	901.305
Medicamente si materiale sanitare	20.04	0	0	80.000	43.000	28.339	28.339	28.339	0	50.775
Medicamente	20.04.01	0	0	10.000	8.000	5.594	5.594	5.594	0	9.462
Materiale sanitare	20.04.02	0	0	60.000	30.000	19.224	19.224	19.224	0	35.165
Dezinfectanti	20.04.04	0	0	10.000	5.000	3.521	3.521	3.521	0	6.148
Bunuri de natura obiectelor de inventar	20.05	0	0	170.000	130.000	11.793	11.793	11.793	0	27.963
Uniforme si echipament	20.05.01	0	0	10.000	5.000	0	0	0	0	0
Lenjerie si accesorii de pat	20.05.03	0	0	35.000	30.000	4.125	4.125	4.125	0	0
Alte obiecte de inventar	20.05.30	0	0	125.000	95.000	7.668	7.668	7.668	0	27.963
Deplasari, detasari, transferari	20.06	0	0	48.000	38.000	0	0	0	0	0
Deplasari interne, detasari, transferari	20.06.01	0	0	42.000	32.000	0	0	0	0	0
Deplasari in strainatate	20.06.02	0	0	6.000	6.000	0	0	0	0	0
Carti, publicatii si materiale documentare	20.11	0	0	4.000	3.000	0	0	0	0	0
Pregatire profesionala	20.13	0	0	37.000	37.000	0	0	0	0	0
Protectia muncii	20.14	0	0	679.000	661.000	478.937	478.937	478.937	0	460.408
Alte cheltuieli	20.30	0	0	1.037.000	555.000	388.080	388.080	388.080	0	388.188
Chirii	20.30.04	0	0	135.000	70.000	67.024	67.024	67.024	0	67.025
alte cheltuieli cu bunuri si servicii	20.30.30	0	0	902.000	485.000	321.056	321.056	321.056	0	321.163
TITLUL IX ASISTENTA SOCIALA	57	0	0	15.978.000	10.377.000	9.346.890	9.346.890	9.346.890	0	9.465.261

Denumirea indicatorilor	Cod indicator	Credite de angajament		Credite bugetare		Angajamente bugetare	Angajamente legale	Plati efectuate	Angajamente legale de platit	Cheltuieli efective
		Anuale aprobate la finele perioadei de raportare	Trimestriale cumulate	Anuale aprobate la finele perioadei de raportare	Trimestriale cumulate					
Ajutoare sociale	57.02	0	0	15.978.000	10.377.000	9.346.890	9.346.890	9.346.890	0	9.465.261
Ajutoare sociale in numerar	57.02.01	0	0	15.978.000	10.377.000	9.346.890	9.346.890	9.346.890	0	9.465.261
TITLUL XI AL TE CHELTUIELI	59	0	0	50.000	30.000	26.460	26.460	26.460	0	26.460
Sume aferente persoanelor cu handicap neincadrate	59.40	0	0	50.000	30.000	26.460	26.460	26.460	0	26.460
PLATI EFECTUATE IN ANII PRECEDENTI SI RECUPERATE IN ANUL CURENT	84	0	0	0	0	-97.190	-97.190	-97.190	0	0
TITLUL XIX PATI EFECTUATE IN ANII PRECEDENTI SI RECUPERATE IN ANUL CURENT	85	0	0	0	0	-97.190	-97.190	-97.190	0	0
Plati efectuate in anii precedenti si recuperate in anul curent	85.01	0	0	0	0	-97.190	-97.190	-97.190	0	0
Plati efectuate in anii precedenti si recuperate in anul curent in sec?iunea de func?ionare a bugetului local	85.01.01	0	0	0	0	-97.190	-97.190	-97.190	0	0
SECTIUNEA DE DEZVOLTARE		12.247.000	12.247.000	4.503.000	1.343.000	292.089	327.981	1.607	326.374	111.051
Total cheltuieli		12.247.000	12.247.000	4.503.000	1.343.000	292.089	327.981	1.607	326.374	111.051
CHELTUIELI CURENTE	01	11.983.000	11.983.000	4.239.000	1.079.000	292.089	327.981	1.607	326.374	651
Titlul VIII PROIECTE CU FINANTARE DIN FONDURI EXTERNE NERAMBURSABILE (FEN) POSTADERARE	56	0	0	0	0	0	0	0	0	651
Programe din Fondul European de Dezvoltare Regionala (FEDR )	56.01	0	0	0	0	0	0	0	0	651
Finantarea nationala	56.01.01	0	0	0	0	0	0	0	0	46
Finantarea Uniunii Europene	56.01.02	0	0	0	0	0	0	0	0	188
Cheltuieli neeligibile	56.01.03	0	0	0	0	0	0	0	0	417
TITLUL X Proiecte cu finantare din fonduri externe nerambursabile aferente cadrului financiar 2014-2020	58	11.983.000	11.983.000	4.239.000	1.079.000	292.089	327.981	1.607	326.374	0



Denumirea indicatorilor	Cod indicator	Credite de angajament		Credite bugetare		Angajamente bugetare	Angajamente legale	Plati efectuate	Angajamente legale de platit	Cheltuieli efective
		Anuale aprobate la finele perioadei de raportare	Trimestriale cumulate	Anuale aprobate la finele perioadei de raportare	Trimestriale cumulate					
Programe din Fondul European de Dezvoltare Regionala (FEDR)	58.01	11.983.000	11.983.000	4.239.000	1.079.000	292.089	327.981	1.607	326.374	0
Finantarea nationala	58.01.01	1.791.000	1.791.000	629.000	155.000	43.813	49.197	241	48.956	0
Finantarea externa nerambursabila	58.01.02	10.149.000	10.149.000	3.567.000	881.000	248.276	278.784	1.366	277.418	0
Cheltuieli neeligibile	58.01.03	43.000	43.000	43.000	43.000	0	0	0	0	0
CHELTUIELI DE CAPITAL	70	264.000	264.000	264.000	264.000	0	0	0	0	110.400
TITLUL XIII ACTIVE NEFINANCIARE	71	264.000	264.000	264.000	264.000	0	0	0	0	110.400
Active fixe	71.01	264.000	264.000	264.000	264.000	0	0	0	0	110.400
Constructii	71.01.01	264.000	264.000	264.000	264.000	0	0	0	0	1.984
Masini, echipamente si mijloace de transport	71.01.02	0	0	0	0	0	0	0	0	70.434
Mobilier, aparatura birotica si alte active corporale	71.01.03	0	0	0	0	0	0	0	0	11.345
Alte active fixe	71.01.30	0	0	0	0	0	0	0	0	26.637

DIRECTOR EXECUTIV,  
Claudia Grozavu

PRIMAR,  
Călin BIBARI

ŞEF SERVICIUL BUGEȚ,  
Olimpia STOICA



**CONTUL DE EXECUTIE AL INSTITUTIILOR PUBLICE - CHELTUIELI****68.02.04 - Asistența acordată persoanelor în vârstă - la data de 30.06.2020**

Denumirea indicatorilor	Cod indicator	Credite de angajament		Credite bugetare		Angajamente bugetare	Angajamente legale	Plati efectuate	Angajamente legale de platit	Cheltuieli efective
		Anuale aprobate la finele perioadei de raportare	Trimestriale cumulate	Anuale aprobate la finele perioadei de raportare	Trimestriale cumulate					
TOTAL SECTIUNILE FUNCTIONARE + DEZVOLTARE		0	0	5.899.000	3.258.000	4.925.067	4.925.067	2.607.605	2.317.462	2.844.614
SECTIUNEA DE FUNCTIONARE		0	0	5.899.000	3.258.000	4.925.067	4.925.067	2.607.605	2.317.462	2.835.941
Total cheltuieli		0	0	5.899.000	3.258.000	4.925.067	4.925.067	2.607.605	2.317.462	2.835.941
CHELTUIELI CURENTE	01	0	0	5.899.000	3.258.000	4.967.545	4.967.545	2.650.083	2.317.462	2.835.941
TITLUL I CHELTUIELI DE PERSONAL	10	0	0	4.332.000	2.306.000	4.332.000	4.332.000	2.014.538	2.317.462	2.097.455
Cheltuieli salariale în bani	10.01	0	0	4.142.000	2.156.000	4.142.000	4.142.000	1.970.663	2.171.337	2.052.769
Salarii de baza	10.01.01	0	0	3.194.000	1.590.000	3.194.000	3.194.000	1.477.391	1.716.609	1.567.321
Sporuri pentru condiții de muncă	10.01.05	0	0	320.000	160.000	320.000	320.000	141.798	178.202	140.074
Alte sporuri	10.01.06	0	0	15.000	8.000	15.000	15.000	3.306	11.694	2.807
Indemnizație de hrană	10.01.17	0	0	257.000	142.000	257.000	257.000	132.445	124.555	131.037
Alte drepturi salariale în bani	10.01.30	0	0	356.000	256.000	356.000	356.000	215.723	140.277	211.530
Cheltuieli salariale în natură	10.02	0	0	100.000	100.000	100.000	100.000	0	100.000	0
Tichete de vacanță	10.02.06	0	0	100.000	100.000	100.000	100.000	0	100.000	0
Contribuții	10.03	0	0	90.000	50.000	90.000	90.000	43.875	46.125	44.686
Contribuția asigurătorie pentru muncă	10.03.07	0	0	90.000	50.000	90.000	90.000	43.875	46.125	44.686
TITLUL II BUNURI SI SERVICII	20	0	0	1.567.000	952.000	635.545	635.545	635.545	0	738.486
Bunuri și servicii	20.01	0	0	839.000	557.000	367.576	367.576	367.576	0	379.361
Furnituri de birou	20.01.01	0	0	6.000	4.000	159	159	159	0	0
Materiale pentru curățenie	20.01.02	0	0	40.000	30.000	5.703	5.703	5.703	0	11.333
Încalzit, iluminat și forță motrică	20.01.03	0	0	333.000	280.000	214.434	214.434	214.434	0	214.434
Apa, canal și salubritate	20.01.04	0	0	193.000	100.000	52.674	52.674	52.674	0	52.674

Denumirea indicatorilor	Cod indicator	Credite de angajament		Credite bugetare		Angajamente bugetare	Angajamente legale	Plati efectuate	Angajamente legale de platit	Cheltuieli efective
		Anuale aprobate la finele perioadei de raportare	Trimestriale cumulate	Anuale aprobate la finele perioadei de raportare	Trimestriale cumulate					
Carburanti si lubrifianti	20.01.05	0	0	10.000	5.000	0	0	0	0	3.825
Posta, telecomunicatii, radio, tv, internet	20.01.08	0	0	10.000	6.000	3.616	3.616	3.616	0	3.616
Alte bunuri si servicii pentru intretinere si functionare	20.01.30	0	0	247.000	132.000	90.990	90.990	90.990	0	93.479
Reparatii curente	20.02	0	0	50.000	30.000	0	0	0	0	0
Hrana	20.03	0	0	517.000	267.000	230.417	230.417	230.417	0	311.841
Hrana pentru oameni	20.03.01	0	0	517.000	267.000	230.417	230.417	230.417	0	311.841
Medicamente si materiale sanitare	20.04	0	0	80.000	43.000	28.339	28.339	28.339	0	46.384
Medicamente	20.04.01	0	0	10.000	8.000	5.594	5.594	5.594	0	8.286
Materiale sanitare	20.04.02	0	0	60.000	30.000	19.224	19.224	19.224	0	32.760
Dezinfectanti	20.04.04	0	0	10.000	5.000	3.521	3.521	3.521	0	5.338
Bunuri de natura obiectelor de inventar	20.05	0	0	50.000	35.000	2.014	2.014	2.014	0	0
Uniforme si echipament	20.05.01	0	0	10.000	5.000	0	0	0	0	0
Lenjerie si accesorii de pat	20.05.03	0	0	10.000	5.000	0	0	0	0	0
Alte obiecte de inventar	20.05.30	0	0	30.000	25.000	2.014	2.014	2.014	0	0
Carti, publicatii si materiale documentare	20.11	0	0	1.000	0	0	0	0	0	0
Pregatire profesionala	20.13	0	0	5.000	5.000	0	0	0	0	0
Protectia muncii	20.14	0	0	25.000	15.000	7.199	7.199	7.199	0	900
PLATI EFECTUATE IN ANII PRECEDENTI SI RECUPERATE IN ANUL CURENT	84	0	0	0	0	-42.478	-42.478	-42.478	0	0
TITLUL XIX PATI EFECTUATE IN ANII PRECEDENTI SI RECUPERATE IN ANUL CURENT	85	0	0	0	0	-42.478	-42.478	-42.478	0	0
Plati efectuate in anii precedenti si recuperate in anul curent	85.01	0	0	0	0	-42.478	-42.478	-42.478	0	0
Plati efectuate in anii precedenti si recuperate in anul curent in sec?iunea de functionare a bugetului local	85.01.01	0	0	0	0	-42.478	-42.478	-42.478	0	0
SEC TIUNEA DE DEZVOLTARE		0	0	0	0	0	0	0	0	8.673

Denumirea indicatorilor	Cod indicator	Credite de angajament		Credite bugetare		Angajamente bugetare	Angajamente legale	Plati efectuate	Angajamente legale de platit	Cheltuieli efective
		Anuale aprobate la finele perioadei de raportare	Trimestriale cumulate	Anuale aprobate la finele perioadei de raportare	Trimestriale cumulate					
Total cheltuieli		0	0	0	0	0	0	0	0	8.673
CHELTUIELI DE CAPITAL	70	0	0	0	0	0	0	0	0	8.673
TITLUL XIII ACTIVE NEFINANCIARE	71	0	0	0	0	0	0	0	0	8.673
Active fixe	71.01	0	0	0	0	0	0	0	0	8.673
Constructii	71.01.01	0	0	0	0	0	0	0	0	1.984
Masini, echipamente si mijloace de transport	71.01.02	0	0	0	0	0	0	0	0	6.362
Alte active fixe	71.01.30	0	0	0	0	0	0	0	0	327

DIRECTOR EXECUTIV,  
Claudia Grozavu

PRIMAR,  
Călin BIBARȚ

ȘEF SERVICIUL BUGEȚ,  
Olimpia STOICA



## CONTUL DE EXECUTIE AL INSTITUTIILOR PUBLICE - CHELTUIELI

### 68.02.05 - Asistența socială în caz de boli și invalidități - la data de 30.06.2020

Denumirea indicatorilor	Cod indicator	Credite de angajament		Credite bugetare		Angajamente bugetare	Angajamente legale	Plati efectuate	Angajamente legale de platit	Cheltuieli efective
		Anuale aprobate la finele perioadei de raportare	Trimestriale cumulate	Anuale aprobate la finele perioadei de raportare	Trimestriale cumulate					
TOTAL SECTIUNILE FUNCTIONARE + DEZVOLTARE		0	19.223.000	27.919.000	19.223.000	21.637.197	21.637.197	17.176.352	4.460.845	17.544.020
SECTIUNEA DE FUNCTIONARE		0	19.223.000	27.919.000	19.223.000	21.637.197	21.637.197	17.176.352	4.460.845	17.544.020
Total cheltuieli		0	19.223.000	27.919.000	19.223.000	21.637.197	21.637.197	17.176.352	4.460.845	17.544.020
CHELTUIELI CURENTE	01	0	19.223.000	27.919.000	19.223.000	21.657.736	21.657.736	17.196.891	4.460.845	17.544.020
TITLUL I CHELTUIELI DE PERSONAL	10	0	9.181.000	12.431.000	9.181.000	12.431.000	12.431.000	7.970.155	4.460.845	8.198.913
Cheltuieli salariale în bani	10.01	0	8.916.000	12.121.000	8.916.000	12.121.000	12.121.000	7.810.522	4.310.478	8.018.496
Salarii de baza	10.01.01	0	8.000.000	11.190.000	8.000.000	11.190.000	11.190.000	7.146.707	4.043.293	7.219.487
Alte sporuri	10.01.06	0	14.000	14.000	14.000	14.000	14.000	3.972	10.028	3.777
Indemnizatie de hrana	10.01.17	0	868.000	868.000	868.000	868.000	868.000	637.278	230.722	795.232
Alte drepturi salariale în bani	10.01.30	0	34.000	49.000	49.000	49.000	49.000	22.565	26.435	0
Contributii	10.03	0	265.000	310.000	265.000	310.000	310.000	159.633	150.367	180.417
Contributia asiguratorie pentru munca	10.03.07	0	265.000	310.000	265.000	310.000	310.000	159.633	150.367	180.417
TITLUL II BUNURI SI SERVICII	20	0	42.000	47.000	42.000	5.477	5.477	5.477	0	5.477
Bunuri si servicii	20.01	0	42.000	47.000	42.000	5.477	5.477	5.477	0	5.477
Materiale pentru curatenie	20.01.02	0	10.000	15.000	10.000	505	505	505	0	505
Incalzit, iluminat si forta motrica	20.01.03	0	10.000	10.000	10.000	0	0	0	0	0
Apa, canal si salubritate	20.01.04	0	4.000	4.000	4.000	0	0	0	0	0
Alte bunuri si servicii pentru intretinere si functionare	20.01.30	0	18.000	18.000	18.000	4.972	4.972	4.972	0	4.972
TITLUL IX ASISTENTA SOCIALA	57	0	10.000.000	15.441.000	10.000.000	9.221.259	9.221.259	9.221.259	0	9.339.630
Ajutoare sociale	57.02	0	10.000.000	15.441.000	10.000.000	9.221.259	9.221.259	9.221.259	0	9.339.630

Denumirea indicatorilor	Cod indicator	Credite de angajament		Credite bugetare		Angajamente bugetare	Angajamente legale	Plati efectuate	Angajamente legale de platit	Cheltuieli efective
		Anuale aprobate la finele perioadei de raportare	Trimestriale cumulate	Anuale aprobate la finele perioadei de raportare	Trimestriale cumulate					
Ajutoare sociale in numerar	57.02.01	0	0	15.441.000	10.000.000	9.221.259	9.221.259	9.221.259	0	9.339.630
PLATI EFECTUATE IN ANII PRECEDENTI SI RECUPERATE IN ANUL CURENT	84	0	0	0	0	-20.539	-20.539	-20.539	0	0
TITLUL XIX PATI EFECTUATE IN ANII PRECEDENTI SI RECUPERATE IN ANUL CURENT	85	0	0	0	0	-20.539	-20.539	-20.539	0	0
Plati efectuate in anii precedenti si recuperate in anul curent	85.01	0	0	0	0	-20.539	-20.539	-20.539	0	0
Plati?i efectuate în anii precedenti?i oi recuperate în anul curent în sec?iunea de func?ionare a bugetului local	85.01.01	0	0	0	0	-20.539	-20.539	-20.539	0	0

DIRECTOR EXECUTIV,  
Claudia Grozavu

PRIMAR,  
Călin BIBART

ŞEF SERVICIUL BUGEȚ,  
Olimpia STOICA



**CONTUL DE EXECUTIE AL INSTITUTIILOR PUBLICE - CHELTUIELI****68.02.05.02 - Asistența socială în caz de invaliditate - la data de 30.06.2020**

Denumirea indicatorilor	Cod indicator	Credite de angajament		Credite bugetare		Angajamente bugetare	Angajamente legale	Plati efectuate	Angajamente legale de platit	Cheltuieli efective
		Anuale aprobate la finele perioadei de raportare	Trimestriale cumulate	Anuale aprobate la finele perioadei de raportare	Trimestriale cumulate					
TOTAL SECTIUNILE FUNCTIONARE + DEZVOLTARE		0	0	27.919.000	19.223.000	21.637.197	21.637.197	17.176.352	4.460.845	17.544.020
SECTIUNEA DE FUNCTIONARE		0	0	27.919.000	19.223.000	21.637.197	21.637.197	17.176.352	4.460.845	17.544.020
Total cheltuieli		0	0	27.919.000	19.223.000	21.637.197	21.637.197	17.176.352	4.460.845	17.544.020
CHELTUIELI CURENTE	01	0	0	27.919.000	19.223.000	21.657.736	21.657.736	17.196.891	4.460.845	17.544.020
TITLUL I CHELTUIELI DE PERSONAL	10	0	0	12.431.000	9.181.000	12.431.000	12.431.000	7.970.155	4.460.845	8.198.913
Cheltuieli salariale în bani	10.01	0	0	12.121.000	8.916.000	12.121.000	12.121.000	7.810.522	4.310.478	8.018.496
Salarii de baza	10.01.01	0	0	11.190.000	8.000.000	11.190.000	11.190.000	7.146.707	4.043.293	7.219.487
Alte sporuri	10.01.06	0	0	14.000	14.000	14.000	14.000	3.972	10.028	3.777
Indemnizatie de hrana	10.01.17	0	0	868.000	868.000	868.000	868.000	637.278	230.722	795.232
Alte drepturi salariale în bani	10.01.30	0	0	49.000	34.000	49.000	49.000	22.565	26.435	0
Contributii	10.03	0	0	310.000	265.000	310.000	310.000	159.633	150.367	180.417
Contributia asiguratorie pentru munca	10.03.07	0	0	310.000	265.000	310.000	310.000	159.633	150.367	180.417
TITLUL II BUNURI SI SERVICII	20	0	0	47.000	42.000	5.477	5.477	5.477	0	5.477
Bunuri si servicii	20.01	0	0	47.000	42.000	5.477	5.477	5.477	0	5.477
Materiale pentru curatenie	20.01.02	0	0	15.000	10.000	505	505	505	0	505
Incalzit, iluminat si forta motrica	20.01.03	0	0	10.000	10.000	0	0	0	0	0
Apa, canal si salubritate	20.01.04	0	0	4.000	4.000	0	0	0	0	0
Alte bunuri si servicii pentru intretinere si functionare	20.01.30	0	0	18.000	18.000	4.972	4.972	4.972	0	4.972
TITLUL IX ASISTENTA SOCIALA	57	0	0	15.441.000	10.000.000	9.221.259	9.221.259	9.221.259	0	9.339.630
Ajutoare sociale	57.02	0	0	15.441.000	10.000.000	9.221.259	9.221.259	9.221.259	0	9.339.630

Denumirea indicatorilor	Cod indicator	Credite de angajament		Credite bugetare		Angajamente bugetare	Angajamente legale	Plati efectuate	Angajamente legale de platit	Cheltuieli efective
		Anuale aprobate la finele perioadei de raportare	Trimestriale cumulate	Anuale aprobate la finele perioadei de raportare	Trimestriale cumulate					
Ajutoare sociale in numerar	57.02.01	0	0	15.441.000	10.000.000	9.221.259	9.221.259	9.221.259	0	9.339.630
PLATI EFECTUATE IN ANII PRECEDENTI SI RECUPERATE IN ANUL CURENT	84	0	0	0	0	-20.539	-20.539	-20.539	0	0
TITLUL XIX PATI EFECTUATE IN ANII PRECEDENTI SI RECUPERATE IN ANUL CURENT	85	0	0	0	0	-20.539	-20.539	-20.539	0	0
Plati efectuate in anii precedenti si recuperate in anul curent	85.01	0	0	0	0	-20.539	-20.539	-20.539	0	0
Plati efectuate în anii precedenti? i oi recuperate în anul curent în sec?iunea de func?ionare a bugetului local	85.01.01	0	0	0	0	-20.539	-20.539	-20.539	0	0


ŞEF SERVICIUL BUGEȚ,  
Olimpia STOICA



DIRECTOR EXECUTIV,  
Claudia Grozavu



PRIMAR,  
Călin BIBART






## CONTUL DE EXECUTIE AL INSTITUTIILOR PUBLICE - CHELTUIELI

### 68.02.11 - Crese - la data de 30.06.2020

Denumirea indicatorilor	Cod indicator	Credite de angajament		Credite bugetare		Angajamente bugetare	Angajamente legale	Plati efectuate	Angajamente legale de platit	Cheltuieli efective
		Anuale aprobate la finele perioadei de raportare	Trimestriale cumulate	Anuale aprobate la finele perioadei de raportare	Trimestriale cumulate					
TOTAL SECTIUNILE FUNCTIONARE + DEZVOLTARE		0	0	1.528.000	990.000	1.316.424	1.316.424	630.597	685.827	635.432
SECTIUNEA DE FUNCTIONARE		0	0	1.528.000	990.000	1.316.424	1.316.424	630.597	685.827	635.432
Total cheltuieli		0	0	1.528.000	990.000	1.316.424	1.316.424	630.597	685.827	635.432
CHELTUIELI CURENTE	01	0	0	1.528.000	990.000	1.316.424	1.316.424	630.597	685.827	635.432
TITLUL I CHELTUIELI DE PERSONAL	10	0	0	1.281.000	845.000	1.281.000	1.281.000	595.173	685.827	600.008
Cheltuieli salariale in bani	10.01	0	0	1.100.000	730.000	1.100.000	1.100.000	583.847	516.153	587.100
Salarii de baza	10.01.01	0	0	995.000	650.000	995.000	995.000	531.656	463.344	541.588
Alte sporuri	10.01.06	0	0	13.000	8.000	13.000	13.000	5.677	7.323	5.632
Indemnizatie de hrana	10.01.17	0	0	72.000	57.000	72.000	72.000	41.201	30.799	39.880
Alte drepturi salariale in bani	10.01.30	0	0	20.000	15.000	20.000	20.000	5.313	14.687	0
Cheltuieli salariale in natura	10.02	0	0	25.000	25.000	25.000	25.000	0	25.000	0
Tichete de vacanta	10.02.06	0	0	25.000	25.000	25.000	25.000	0	25.000	0
Contributii	10.03	0	0	156.000	90.000	156.000	156.000	11.326	144.674	12.908
Contributia asiguratorie pentru munca	10.03.07	0	0	156.000	90.000	156.000	156.000	11.326	144.674	12.908
TITLUL II BUNURI SI SERVICII	20	0	0	247.000	145.000	35.424	35.424	35.424	0	35.424
Protectia muncii	20.14	0	0	5.000	0	0	0	0	0	0
Alte cheltuieli	20.30	0	0	242.000	145.000	35.424	35.424	35.424	0	35.424

Denumirea indicatorilor	Cod indicator	Credite de angajament		Credite bugetare		Angajamente bugetare	Angajamente legale	Plati efectuate	Angajamente legale de platit	Cheltuieli efective
		Anuale aprobate la finele perioadei de raportare	Trimestriale cumulate	Anuale aprobate la finele perioadei de raportare	Trimestriale cumulate					
alte cheltuieli cu bunuri si servicii	20.30.30	0	0	242.000	145.000	35.424	35.424	35.424	0	35.424

PRIMAR,  
Călin BIBART




DIRECTOR EXECUTIV,  
Claudia Grozavu



ȘEF SERVICIUL BUGEȚ,  
Olimpia STOICA



**CONTUL DE EXECUTIE AL INSTITUTIILOR PUBLICE - CHELTUIELI  
68.02.15 - Prevenirea excluderii sociale - la data de 30.06.2020**

Denumirea indicatorilor	Cod indicator	Credite de angajament		Credite bugetare		Angajamente bugetare	Angajamente legale	Plati efectuate	Angajamente legale de platit	Cheltuieli efective
		Anuale aprobate la finele perioadei de raportare	Trimestriale cumulate	Anuale aprobate la finele perioadei de raportare	Trimestriale cumulate					
TOTAL SECTIUNILE FUNCTIONARE + DEZVOLTARE		0	2.266.000	3.456.000	2.266.000	2.284.079	2.284.079	1.520.825	763.254	1.619.294
SECTIUNEA DE FUNCTIONARE		0	2.266.000	3.456.000	2.266.000	2.284.079	2.284.079	1.520.825	763.254	1.582.815
Total cheltuieli		0	2.266.000	3.456.000	2.266.000	2.284.079	2.284.079	1.520.825	763.254	1.582.815
CHELTUIELI CURENTE	01	0	2.266.000	3.456.000	2.266.000	2.296.263	2.296.263	1.533.009	763.254	1.582.815
TITLUL I CHELTUIELI DE PERSONAL	10	0	825.000	1.400.000	825.000	1.400.000	1.400.000	636.746	763.254	622.838
Cheltuieli salariale in bani	10.01	0	773.000	1.340.000	773.000	1.340.000	1.340.000	622.994	717.006	609.131
Salarii de baza	10.01.01	0	700.000	1.220.000	700.000	1.220.000	1.220.000	575.934	644.066	567.298
Indemnizatii de delegare	10.01.13	0	15.000	15.000	15.000	15.000	15.000	0	15.000	0
Indemnizatie de hrana	10.01.17	0	50.000	95.000	50.000	95.000	95.000	42.060	52.940	41.833
Alte drepturi salariale in bani	10.01.30	0	8.000	10.000	8.000	10.000	10.000	5.000	5.000	0
Cheltuieli salariale in natura	10.02	0	32.000	32.000	32.000	32.000	32.000	0	32.000	0
Tichete de vacanta	10.02.06	0	32.000	32.000	32.000	32.000	32.000	0	32.000	0
Contributii	10.03	0	20.000	28.000	20.000	28.000	28.000	13.752	14.248	13.707
Contributia asiguratorie pentru munca	10.03.07	0	20.000	28.000	20.000	28.000	28.000	13.752	14.248	13.707
TITLUL II BUNURI SI SERVICII	20	0	1.084.000	1.569.000	1.084.000	773.432	773.432	773.432	0	837.146
Bunuri si servicii	20.01	0	212.000	242.000	212.000	136.995	136.995	136.995	0	156.848
Furnituri de birou	20.01.01	0	7.000	10.000	7.000	2.287	2.287	2.287	0	6.137
Materiale pentru curatenie	20.01.02	0	44.000	44.000	44.000	41.402	41.402	41.402	0	36.017
Incalzit, iluminat si forta motrica	20.01.03	0	55.000	60.000	55.000	38.722	38.722	38.722	0	38.722
Apa, canal si salubritate	20.01.04	0	17.000	25.000	17.000	11.185	11.185	11.185	0	11.185
Carburanti si lubrifianti	20.01.05	0	8.000	10.000	8.000	5.000	5.000	5.000	0	5.900

Denumirea indicatorilor	Cod indicator	Credite de angajament		Credite bugetare		Angajamente bugetare	Angajamente legale	Plati efectuate	Angajamente legale de platit	Cheltuieli efective
		Anuale aprobate la finele perioadei de raportare	Trimestriale cumulate	Anuale aprobate la finele perioadei de raportare	Trimestriale cumulate					
Piese de schimb	20.01.06	0	0	7.000	7.000	1.077	1.077	1.077	0	1.077
Posta, telecomunicatii, radio, tv, internet	20.01.08	0	0	5.000	5.000	1.768	1.768	1.768	0	1.768
Materiale si prestari de servicii cu caracter functional	20.01.09	0	0	31.000	31.000	11.340	11.340	11.340	0	31.007
Alte bunuri si servicii pentru intratinere si functionare	20.01.30	0	0	50.000	38.000	24.214	24.214	24.214	0	25.035
Reparatii curente	20.02	0	0	20.000	20.000	402	402	402	0	402
Hrana	20.03	0	0	1.109.000	729.000	539.653	539.653	539.653	0	554.466
Hrana pentru oameni	20.03.01	0	0	1.109.000	729.000	539.653	539.653	539.653	0	554.466
Medicamente si materiale sanitare	20.04	0	0	0	0	0	0	0	0	1.085
Medicamente	20.04.01	0	0	0	0	0	0	0	0	1.085
Bunuri de natura obiectelor de inventar	20.05	0	0	15.000	15.000	0	0	0	0	27.963
Alte obiecte de inventar	20.05.30	0	0	15.000	15.000	0	0	0	0	27.963
Deplasari, detasari, transferari	20.06	0	0	3.000	3.000	0	0	0	0	0
Deplasari interne, detasari, transferari	20.06.01	0	0	2.000	2.000	0	0	0	0	0
Deplasari in strainatate	20.06.02	0	0	1.000	1.000	0	0	0	0	0
Carti, publicatii si materiale documentare	20.11	0	0	1.000	1.000	0	0	0	0	0
Pregatire profesionala	20.13	0	0	2.000	2.000	0	0	0	0	0
Protectia muncii	20.14	0	0	4.000	4.000	1.034	1.034	1.034	0	1.034
Alte cheltuieli	20.30	0	0	173.000	98.000	95.348	95.348	95.348	0	95.348
Chirii	20.30.04	0	0	133.000	68.000	66.643	66.643	66.643	0	66.643
alte cheltuieli cu bunuri si servicii	20.30.30	0	0	40.000	30.000	28.705	28.705	28.705	0	28.705
TITLUL IX ASISTENTA SOCIALA	57	0	0	487.000	357.000	122.831	122.831	122.831	0	122.831
Ajutoare sociale	57.02	0	0	487.000	357.000	122.831	122.831	122.831	0	122.831
Ajutoare sociale in numerar	57.02.01	0	0	487.000	357.000	122.831	122.831	122.831	0	122.831
PLATI EFECTUATE IN ANII PRECEDENTI SI RECUPERATE IN ANUL CURENT	84	0	0	0	0	-12.184	-12.184	-12.184	0	0

Denumirea indicatorilor	Cod indicator	Credite de angajament		Credite bugetare		Angajamente bugetare	Angajamente legale	Plati efectuate	Angajamente legale de platit	Cheltuieli efective
		Anuale aprobate la finele perioadei de raportare	Trimestriale cumulate	Anuale aprobate la finele perioadei de raportare	Trimestriale cumulate					
TITLUL XIX PATI EFECTUATE IN ANII PRECEDENTI SI RECUPERATE IN ANUL CURENT	85	0	0	0	0	-12.184	-12.184	-12.184	0	0
Plati efectuate in anii precedenti si recuperate in anul curent	85.01	0	0	0	0	-12.184	-12.184	-12.184	0	0
Plati efectuate in anii precedenti?i oi recuperate in anul curent in sec?iunea de func?ionare a bugetului local	85.01.01	0	0	0	0	-12.184	-12.184	-12.184	0	0
SECTIUNEA DE DEZVOLTARE		0	0	0	0	0	0	0	0	36.479
Total cheltuieli		0	0	0	0	0	0	0	0	36.479
CHELTUIELI DE CAPITAL	70	0	0	0	0	0	0	0	0	36.479
TITLUL XIII ACTIVE NEFINANCIARE	71	0	0	0	0	0	0	0	0	36.479
Active fixe	71.01	0	0	0	0	0	0	0	0	36.479
Masini, echipamente si mijloace de transport	71.01.02	0	0	0	0	0	0	0	0	31.870
Alte active fixe	71.01.30	0	0	0	0	0	0	0	0	4.609

DIRECTOR EXECUTIV,  
Claudia Grozavu

PRIMAR,  
CĂMĂRĂȘTI

ȘEF SERVICIUL BUGEȚ,  
Olimpia STOICA



## CONTUL DE EXECUTIE AL INSTITUTIILOR PUBLICE - CHELTUIELI 68.02.15.01 - Ajutor social - la data de 30.06.2020

Denumirea indicatorilor	Cod indicator	Credite de angajament		Credite bugetare		Angajamente bugetare	Angajamente legale	Plati efectuate	Angajamente legale de platit	Cheltuieli efective
		Anuale aprobate la finele perioadei de raportare	Trimestriale cumulate	Anuale aprobate la finele perioadei de raportare	Trimestriale cumulate					
TOTAL SECTIUNILE FUNCTIONARE + DEZVOLTARE		0	0	487.000	357.000	114.585	114.585	114.585	0	122.831
SECTIUNEA DE FUNCTIONARE		0	0	487.000	357.000	114.585	114.585	114.585	0	122.831
Total cheltuieli		0	0	487.000	357.000	114.585	114.585	114.585	0	122.831
CHELTUIELI CURENTE	01	0	0	487.000	357.000	122.831	122.831	122.831	0	122.831
TITLUL IX ASISTENTA SOCIALA	57	0	0	487.000	357.000	122.831	122.831	122.831	0	122.831
Ajutoare sociale	57.02	0	0	487.000	357.000	122.831	122.831	122.831	0	122.831
Ajutoare sociale in numerar	57.02.01	0	0	487.000	357.000	122.831	122.831	122.831	0	122.831
PLATI EFECTUATE IN ANII PRECEDENTI SI RECUPERATE IN ANUL CURENT	84	0	0	0	0	-8.246	-8.246	-8.246	0	0
TITLUL XIX PATI EFECTUATE IN ANII PRECEDENTI SI RECUPERATE IN ANUL CURENT	85	0	0	0	0	-8.246	-8.246	-8.246	0	0
Plati efectuate in anii precedenti si recuperate in anul curent	85.01	0	0	0	0	-8.246	-8.246	-8.246	0	0

Denumirea indicatorilor	Cod indicator	Credite de angajament		Credite bugetare		Angajamente bugetare	Angajamente legale	Plati efectuate	Angajamente legale de platit	Cheltuieli efective
		Anuale aprobate la finele perioadei de raportare	Trimestriale cumulate	Anuale aprobate la finele perioadei de raportare	Trimestriale cumulate					
Plati efectuate in anii precedenti si recuperate in anul curent in sec?iunea de func?ionare a bugetului local	85.01.01	0	0	0	0	-8.246	-8.246	-8.246	0	0

PRIMAR,  
Călin BIBARȚ



DIRECTOR EXECUTIV,  
Claudia Grozavu

ȘEF SERVICIUL BUGEȚ,  
Olimpia STOICA




**CONTUL DE EXECUTIE AL INSTITUTIILOR PUBLICE - CHELTUIELI****68.02.15.02 - Cantine de ajutor social - la data de 30.06.2020**

Denumirea indicatorilor	Cod indicator	Credite de angajament		Credite bugetare		Angajamente bugetare	Angajamente legale	Plati efectuate	Angajamente legale de platit	Cheltuieli efective
		Anuale aprobate la finele perioadei de raportare	Trimestriale cumulate	Anuale aprobate la finele perioadei de raportare	Trimestriale cumulate					
TOTAL SECTIUNILE FUNCTIONARE + DEZVOLTARE		0	0	2.969.000	1.909.000	2.169.494	2.169.494	1.406.240	763.254	1.496.463
SECTIUNEA DE FUNCTIONARE		0	0	2.969.000	1.909.000	2.169.494	2.169.494	1.406.240	763.254	1.459.984
Total cheltuieli		0	0	2.969.000	1.909.000	2.169.494	2.169.494	1.406.240	763.254	1.459.984
CHELTUIELI CURENTE	01	0	0	2.969.000	1.909.000	2.173.432	2.173.432	1.410.178	763.254	1.459.984
TITLUL I CHELTUIELI DE PERSONAL	10	0	0	1.400.000	825.000	1.400.000	1.400.000	636.746	763.254	622.838
Cheltuieli salariale in bani	10.01	0	0	1.340.000	773.000	1.340.000	1.340.000	622.994	717.006	609.131
Salarii de baza	10.01.01	0	0	1.220.000	700.000	1.220.000	1.220.000	575.934	644.066	567.298
Indemnizatii de delegare	10.01.13	0	0	15.000	15.000	15.000	15.000	0	15.000	0
Indemnizatie de hrana	10.01.17	0	0	95.000	50.000	95.000	95.000	42.060	52.940	41.833
Alte drepturi salariale in bani	10.01.30	0	0	10.000	8.000	10.000	10.000	5.000	5.000	0
Cheltuieli salariale in natura	10.02	0	0	32.000	32.000	32.000	32.000	0	32.000	0
Tichete de vacanta	10.02.06	0	0	32.000	32.000	32.000	32.000	0	32.000	0
Contributii	10.03	0	0	28.000	20.000	28.000	28.000	13.752	14.248	13.707
Contributia asiguratorie pentru munca	10.03.07	0	0	28.000	20.000	28.000	28.000	13.752	14.248	13.707
TITLUL II BUNURI SI SERVICII	20	0	0	1.569.000	1.084.000	773.432	773.432	773.432	0	837.146
Bunuri si servicii	20.01	0	0	242.000	212.000	136.995	136.995	136.995	0	156.848
Furnituri de birou	20.01.01	0	0	10.000	7.000	2.287	2.287	2.287	0	6.137
Material pentru curatenie	20.01.02	0	0	44.000	44.000	41.402	41.402	41.402	0	36.017
Incalziti, iluminati si forta motrica	20.01.03	0	0	60.000	55.000	38.722	38.722	38.722	0	38.722
Apa, canal si salubritate	20.01.04	0	0	25.000	17.000	11.185	11.185	11.185	0	11.185
Carburanti si lubrifianti	20.01.05	0	0	10.000	8.000	5.000	5.000	5.000	0	5.900



Denumirea indicatorilor	Cod indicator	Credite de angajament		Credite bugetare		Angajamente bugetare	Angajamente legale	Plati efectuate	Angajamente legale de platit	Cheltuieli efective
		Anuale aprobate la finele perioadei de raportare	Trimestriale cumulate	Anuale aprobate la finele perioadei de raportare	Trimestriale cumulate					
Piese de schimb	20.01.06	0	0	7.000	7.000	1.077	1.077	1.077	0	1.077
Posta, telecomunicatii, radio, tv, internet	20.01.08	0	0	5.000	5.000	1.768	1.768	1.768	0	1.768
Materiale si prestari de servicii cu caracter functional	20.01.09	0	0	31.000	31.000	11.340	11.340	11.340	0	31.007
Alte bunuri si servicii pentru intretinere si functionare	20.01.30	0	0	50.000	38.000	24.214	24.214	24.214	0	25.035
Reparatii curente	20.02	0	0	20.000	20.000	402	402	402	0	402
Hrana	20.03	0	0	1.109.000	729.000	539.653	539.653	539.653	0	554.466
Hrana pentru oameni	20.03.01	0	0	1.109.000	729.000	539.653	539.653	539.653	0	554.466
Medicamente si materiale sanitare	20.04	0	0	0	0	0	0	0	0	1.085
Medicamente	20.04.01	0	0	0	0	0	0	0	0	1.085
Bunuri de natura obiectelor de inventar	20.05	0	0	15.000	15.000	0	0	0	0	27.963
Alte obiecte de inventar	20.05.30	0	0	15.000	15.000	0	0	0	0	27.963
Deplasari, detasari, transferari	20.06	0	0	3.000	3.000	0	0	0	0	0
Deplasari interne, detasari, transferari	20.06.01	0	0	2.000	2.000	0	0	0	0	0
Deplasari in strainatate	20.06.02	0	0	1.000	1.000	0	0	0	0	0
Carti, publicatii si materiale documentare	20.11	0	0	1.000	1.000	0	0	0	0	0
Pregatire profesionala	20.13	0	0	2.000	2.000	0	0	0	0	0
Protectia muncii	20.14	0	0	4.000	4.000	1.034	1.034	1.034	0	1.034
Alte cheltuieli	20.30	0	0	173.000	98.000	95.348	95.348	95.348	0	95.348
Chirii	20.30.04	0	0	133.000	68.000	66.643	66.643	66.643	0	66.643
alte cheltuieli cu bunuri si servicii	20.30.30	0	0	40.000	30.000	28.705	28.705	28.705	0	28.705
PLATI EFECTUATE IN ANII PRECEDENTI SI RECUPERATE IN ANUL CURENT	84	0	0	0	0	-3.938	-3.938	-3.938	0	0
TITLUL XIX PATI EFECTUATE IN ANII PRECEDENTI SI RECUPERATE IN ANUL CURENT	85	0	0	0	0	-3.938	-3.938	-3.938	0	0
Plati efectuate in anii precedenti si recuperate in anul curent	85.01	0	0	0	0	-3.938	-3.938	-3.938	0	0

Denumirea indicatorilor	Cod indicator	Credite de angajament		Credite bugetare		Angajamente bugetare	Angajamente legale	Plati efectuate	Angajamente legale de platit	Cheltuieli efective
		Anuale aprobate la finele perioadei de raportare	Trimestriale cumulate	Anuale aprobate la finele perioadei de raportare	Trimestriale cumulate					
Plati efectuate în anii precedenți și recuperate în anul curent în secțiunea de funcționare a bugetului local	85.01.01	0	0	0	0	-3.938	-3.938	-3.938	0	0
SECȚIUNEA DE DEZVOLTARE										
Total cheltuieli										36.479
CHELTUIELI DE CAPITAL	70									36.479
TITLUL XIII ACTIVE NEFINANCIARE	71									36.479
Active fixe	71.01									36.479
Masini, echipamente și mijloace de transport	71.01.02									31.870
Alte active fixe	71.01.30									4.609

DIRECTOR EXECUTIV,  
Claudia Grozavu

PRIMAR,  
Călin BIBART

ȘEF SERVICIUL BUCET,  
Olimpia STOICA

Denumirea indicatorilor	Cod indicator	Prevederi bugetare		Drepturi constatate		Incasari realizate	Stingeri pe alte cai decat incasari	Drepturi constatate de incasat
		anuale aprobate la finele perioadei de raportare	trimestriale cumulate	Total, din care:	din anii precedenti			
Curente	44.08.01.01	1.099.000	1.065.000	101.961	0	75.530	0	26.431

PRIMAR,  
CĂLIN BIBART

.....  


DIRECTOR EXECUTIV,  
CLAUDIA GROZAVU

ŞEF SERVICIUL BUGET,  
OLIMPIA STOICA

.....  




## CONTUL DE EXECUTIE 2D: ADMINISTRATIA LOCALA - FONDURI EXTERNE NERAMBURSABILE - CHELTUIELI

la data de 30.06.2020

Denumirea indicatorilor	Cod indicator	Credite de angajament		Credite bugetare		Angajamente bugetare	Angajamente legale	Plati efectuate	Angajamente legale de platit	Cheltuieli efective
		Anuale aprobate la finele perioadei de raportare	Trimestriale cumulate	Anuale aprobate la finele perioadei de raportare	Trimestriale cumulate					
TOTAL SECTIUNILE FUNCTIONARE + DEZVOLTARE		0	0	1.285.000	1.251.000	100.136	100.136	32.335	67.801	91.103
TOTAL CHELTUIELI		0	0	1.285.000	1.251.000	100.136	100.136	32.335	67.801	91.103
Partea a III-a CHELTUIELI SOCIAL-CULTURALE	64.08	0	0	1.100.000	1.100.000	17.161	17.161	7.161	10.000	50.914
Invatamant	65.08	0	0	1.100.000	1.100.000	17.161	17.161	7.161	10.000	50.914
Invatamant secundar	65.08.04	0	0	1.100.000	1.100.000	17.161	17.161	7.161	10.000	50.914
Invatamant secundar inferior	65.08.04.01	0	0	109.000	109.000	6.999	6.999	6.999	0	7.000
Invatamant secundar superior	65.08.04.02	0	0	991.000	991.000	10.162	10.162	162	10.000	43.914
Partea a IV-a SERVICII SI DEZVOLTARE PUBLICA, LOCUINTE, MEDIU SI APE	69.08	0	0	0	0	0	0	0	0	8.714
Locuinte, servicii si dezvoltare publica	70.08	0	0	0	0	0	0	0	0	8.714
Locuinte	70.08.03	0	0	0	0	0	0	0	0	8.714
Dezvoltarea sistemului de locuinte	70.08.03.01	0	0	0	0	0	0	0	0	8.714
Partea a V-a ACTIUNI ECONOMICE	79.08	0	0	185.000	151.000	82.975	82.975	25.174	57.801	31.475
Alte actiuni economice	87.08	0	0	185.000	151.000	82.975	82.975	25.174	57.801	31.475
Turism	87.08.04	0	0	185.000	151.000	82.975	82.975	25.174	57.801	31.475
Partea a VII-a REZERVE, EXCEDENT/DEFICIT	96.08	0	0	0	0	0	0	51.195	0	0
Excedent	98.08	0	0	0	0	0	0	51.195	0	0
SECTIUNEA DE FUNCTIONARE		0	0	1.285.000	1.251.000	100.136	100.136	32.335	67.801	76.183
TOTAL CHELTUIELI		0	0	1.285.000	1.251.000	100.136	100.136	32.335	67.801	76.183
Partea a III-a CHELTUIELI SOCIAL-CULTURALE	64.08	0	0	1.100.000	1.100.000	17.161	17.161	7.161	10.000	50.167
Invatamant	65.08	0	0	1.100.000	1.100.000	17.161	17.161	7.161	10.000	50.167
Invatamant secundar	65.08.04	0	0	1.100.000	1.100.000	17.161	17.161	7.161	10.000	50.167
Invatamant secundar inferior	65.08.04.01	0	0	109.000	109.000	6.999	6.999	6.999	0	7.000
Invatamant secundar superior	65.08.04.02	0	0	991.000	991.000	10.162	10.162	162	10.000	43.167

Denumirea indicatorilor	Cod indicator	Credite de angajament		Credite bugetare		Angajamente bugetare	Angajamente legale	Plati efectuate	Angajamente legale de platit	Cheltuieli efective
		Anuale aprobate la finele perioadei de raportare	Trimestriale cumulate	Anuale aprobate la finele perioadei de raportare	Trimestriale cumulate					
Partea a V-a ACTIUNI ECONOMICE	79.08	0	0	185.000	151.000	82.975	82.975	25.174	57.801	26.016
Alte actiuni economice	87.08	0	0	185.000	151.000	82.975	82.975	25.174	57.801	26.016
Turism	87.08.04	0	0	185.000	151.000	82.975	82.975	25.174	57.801	26.016
Partea a VII-a REZERVE, EXCEDENT/DEFICIT	96.08	0	0	0	0	0	0	51.195	0	0
Excedent	96.08	0	0	0	0	0	0	51.195	0	0
SECTIUNEA DE DEZVOLTARE		0	0	0	0	0	0	0	0	14.920
TOTAL CHELTUIELI		0	0	0	0	0	0	0	0	14.920
Partea a III-a CHELTUIELI SOCIAL-CULTURALE	64.08	0	0	0	0	0	0	0	0	747
Invatamant	65.08	0	0	0	0	0	0	0	0	747
Invatamant secundar	65.08.04	0	0	0	0	0	0	0	0	747
Invatamant secundar superior	65.08.04.02	0	0	0	0	0	0	0	0	747
Partea a IV-a SERVICII SI DEZVOLTARE PUBLICA, LOCUINTE, MEDIU SI APE	69.08	0	0	0	0	0	0	0	0	8.714
Locuinte, servicii si dezvoltare publica	70.08	0	0	0	0	0	0	0	0	8.714
Locuinte	70.08.03	0	0	0	0	0	0	0	0	8.714
Dezvoltarea sistemului de locuinte	70.08.03.01	0	0	0	0	0	0	0	0	8.714
Partea a V-a ACTIUNI ECONOMICE	79.08	0	0	0	0	0	0	0	0	5.459
Alte actiuni economice	87.08	0	0	0	0	0	0	0	0	5.459
Turism	87.08.04	0	0	0	0	0	0	0	0	5.459
Partea a VII-a REZERVE, EXCEDENT/DEFICIT	96.08	0	0	0	0	0	0	51.195	0	0
Excedent	96.08	0	0	0	0	0	0	51.195	0	0

DIRECTOR EXECUTIV,  
Claudia Grozavu

PRIMAR,  
Călin BIBAR

ŞEF SERVICIUL BUGEȚ,  
Olimpia STOICA



## CONTUL DE EXECUTIE AL INSTITUTIILOR PUBLICE - CHELTUIELI 65.08 - Invatamant - la data de 30.06.2020

Denumirea indicatorilor	Cod indicator	Credite de angajament		Credite bugetare		Angajamente bugetare	Angajamente legate	Plati efectuate	Angajamente legale de platit	Cheltuieli efective
		Anuale aprobate la finele perioadei de raportare	Trimestriale cumulate	Anuale aprobate la finele perioadei de raportare	Trimestriale cumulate					
TOTAL SECTIUNILE FUNCTIONARE + DEZVOLTARE		0	0	1.100.000	1.100.000	17.161	17.161	7.161	10.000	50.914
SECTIUNEA DE FUNCTIONARE		0	0	1.100.000	1.100.000	17.161	17.161	7.161	10.000	50.167
Total cheltuieli		0	0	1.100.000	1.100.000	17.161	17.161	7.161	10.000	50.167
CHELTUIELI CURENTE	01	0	0	1.100.000	1.100.000	17.161	17.161	7.161	10.000	50.167
TITLUL I CHELTUIELI DE PERSONAL	10	0	0	10.000	10.000	10.000	10.000	0	10.000	3.674
Cheltuieli salariale in bani	10.01	0	0	9.000	9.000	9.000	9.000	0	9.000	3.593
fond atarant platit cu ora	10.01.11	0	0	9.000	9.000	9.000	9.000	0	9.000	3.593
Contributii	10.03	0	0	1.000	1.000	1.000	1.000	0	1.000	81
Contributia asiguratorie pentru munca	10.03.07	0	0	1.000	1.000	1.000	1.000	0	1.000	81
TITLUL II BUNURI SI SERVICII	20	0	0	1.090.000	1.090.000	7.161	7.161	7.161	0	46.493
Bunuri si servicii	20.01	0	0	3.000	3.000	0	0	0	0	0
Alte bunuri si servicii pentru intretinere si functionare	20.01.30	0	0	3.000	3.000	0	0	0	0	0
Deplasari, detasari, transferari	20.06	0	0	924.000	924.000	6.571	6.571	6.571	0	45.148
Deplasari interne, detasari, transferari	20.06.01	0	0	15.000	15.000	0	0	0	0	0
Deplasari in strainatate	20.06.02	0	0	909.000	909.000	6.571	6.571	6.571	0	45.148
Alte cheltuieli	20.30	0	0	163.000	163.000	590	590	590	0	1.345
alte cheltuieli cu bunuri si servicii	20.30.30	0	0	163.000	163.000	590	590	590	0	1.345
SECTIUNEA DE DEZVOLTARE		0	0	0	0	0	0	0	0	747
Total cheltuieli		0	0	0	0	0	0	0	0	747
CHELTUIELI DE CAPITAL	70	0	0	0	0	0	0	0	0	747

Denumirea indicatorilor	Cod indicator	Credite de angajament		Credite bugetare		Angajamente bugetare	Angajamente legale	Plati efectuate	Angajamente legale de platit	Cheltuieli efective
		Anuale aprobate la finele perioadei de raportare	Trimestriale cumulate	Anuale aprobate la finele perioadei de raportare	Trimestriale cumulate					
TITLUL XIII ACTIVE NEFINANCIARE	71	0	0	0	0	0	0	0	0	747
Active fixe	71.01	0	0	0	0	0	0	0	0	747
Masini, echipamente si mijloace de transport	71.01.02	0	0	0	0	0	0	0	0	747

DIRECTOR EXECUTIV,  
Claudia Grozavu



PRIMAR,  
Călin BIBART



ŞEF SERVICIUL BUCGET,  
Olimpia STOICA




**CONTUL DE EXECUTIE AL INSTITUTIILOR PUBLICE - CHELTUIELI****65.08.04 - Invatamant secundar - la data de 30.06.2020**

Denumirea indicatorilor	Cod indicator	Credite de angajament		Credite bugetare		Angajamente bugetare	Angajamente legale	Plati efectuate	Angajamente legale de platit	Cheltuieli efective
		Anuale aprobate la finele perioadei de raportare	Trimestriale cumulate	Anuale aprobate la finele perioadei de raportare	Trimestriale cumulate					
TOTAL SECTIUNILE FUNCTIONARE + DEZVOLTARE		0	0	1.100.000	1.100.000	17.161	17.161	7.161	10.000	50.914
SECTIUNEA DE FUNCTIONARE		0	0	1.100.000	1.100.000	17.161	17.161	7.161	10.000	50.167
Total cheltuieli		0	0	1.100.000	1.100.000	17.161	17.161	7.161	10.000	50.167
CHELTUIELI CURENTE	01	0	0	1.100.000	1.100.000	17.161	17.161	7.161	10.000	50.167
TITLUL I CHELTUIELI DE PERSONAL	10	0	0	10.000	10.000	10.000	10.000	0	10.000	3.674
Cheltuieli salariale in bani	10.01	0	0	9.000	9.000	9.000	9.000	0	9.000	3.593
fond aferent platii cu ora	10.01.11	0	0	9.000	9.000	9.000	9.000	0	9.000	3.593
Contributii	10.03	0	0	1.000	1.000	1.000	1.000	0	1.000	81
Contributia asiguratorie pentru munca	10.03.07	0	0	1.000	1.000	1.000	1.000	0	1.000	81
TITLUL II BUNURI SI SERVICII	20	0	0	1.090.000	1.090.000	7.161	7.161	7.161	0	46.493
Bunuri si servicii	20.01	0	0	3.000	3.000	0	0	0	0	0
Alte bunuri si servicii pentru intretinere si functionare	20.01.30	0	0	3.000	3.000	0	0	0	0	0
Deplasari, delasari, transferari	20.06	0	0	924.000	924.000	6.571	6.571	6.571	0	45.148
Deplasari interne, delasari, transferari	20.06.01	0	0	15.000	15.000	0	0	0	0	0
Deplasari in strainatate	20.06.02	0	0	909.000	909.000	6.571	6.571	6.571	0	45.148
Alte cheltuieli	20.30	0	0	163.000	163.000	590	590	590	0	1.345
alte cheltuieli cu bunuri si servicii	20.30.30	0	0	163.000	163.000	590	590	590	0	1.345
SECTIUNEA DE DEZVOLTARE		0	0	0	0	0	0	0	0	747
Total cheltuieli		0	0	0	0	0	0	0	0	747
CHELTUIELI DE CAPITAL	70	0	0	0	0	0	0	0	0	747



Denumirea indicatorilor	Cod indicator	Credite de angajament		Credite bugetare		Angajamente bugetare	Angajamente legale	Plati efectuate	Angajamente legale de plati	Cheltuieli efective
		Anuale aprobate la finele perioadei de raportare	Trimestriale cumulate	Anuale aprobate la finele perioadei de raportare	Trimestriale cumulate					
TITLUL XIII ACTIVE NEFINANCIARE	71	0	0	0	0	0	0	0	0	747
Active fixe	71.01	0	0	0	0	0	0	0	0	747
Masini, echipamente si mijloace de transport	71.01.02	0	0	0	0	0	0	0	0	747

DIRECTOR EXECUTIV,  
Claudia Grozavu



PRIMAR,  
Călin BIBART




ŞEF SERVICIUL BUGEȚ,  
Olimpia STOICA



## CONTUL DE EXECUTIE AL INSTITUTIILOR PUBLICE - CHELTUIELI 65.08.04.01 - Invatamant secundar inferior - la data de 30.06.2020

Denumirea indicatorilor	Cod indicator	Credite de angajament		Credite bugetare		Angajamente bugetare	Angajamente legale	Plati efectuate	Angajamente legale de platit	Cheltuieli efective
		Anuale aprobate la finele perioadei de raportare	Trimestriale cumulate	Anuale aprobate la finele perioadei de raportare	Trimestriale cumulate					
TOTAL SECTIUNILE FUNCTIONARE + DEZVOLTARE		0	0	109.000	109.000	6.999	6.999	6.999	0	7.000
SECTIUNEA DE FUNCTIONARE		0	0	109.000	109.000	6.999	6.999	6.999	0	7.000
Total cheltuieli		0	0	109.000	109.000	6.999	6.999	6.999	0	7.000
CHELTUIELI CURENTE	01	0	0	109.000	109.000	6.999	6.999	6.999	0	7.000
TITLUL II BUNURI SI SERVICII	20	0	0	109.000	109.000	6.999	6.999	6.999	0	7.000
Deplasari, delasari, transferari	20.06	0	0	81.000	81.000	6.571	6.571	6.571	0	6.571
Deplasari interne, delasari, transferari	20.06.01	0	0	15.000	15.000	0	0	0	0	0
Deplasari in strainatate	20.06.02	0	0	66.000	66.000	6.571	6.571	6.571	0	6.571
Alte cheltuieli	20.30	0	0	28.000	28.000	428	428	428	0	429
alte cheltuieli cu bunuri si servicii	20.30.30	0	0	28.000	28.000	428	428	428	0	429

DIRECTOR EXECUTIV,  
Claudia Grozavu

PRIMAR,  
Călin BIBART

ŞEF SERVICIUL BUGEȚ,  
Olimpia STOICA

## CONTUL DE EXECUTIE AL INSTITUTIILOR PUBLICE - CHELTUIELI 65.08.04.02 - Invatamant secundar superior - la data de 30.06.2020

Denumirea indicatorilor	Cod indicator	Credite de angajament		Credite bugetare		Angajamente bugetare	Angajamente legale	Plati efectuate	Angajamente legale de platit	Cheltuieli efective
		Anuale aprobate la finele perioadei de raportare	Trimestriale cumulate	Anuale aprobate la finele perioadei de raportare	Trimestriale cumulate					
TOTAL SECTIUNILE FUNCTIONARE + DEZVOLTARE		0	0	991.000	991.000	10.162	10.162	162	10.000	43.914
SECTIUNEA DE FUNCTIONARE		0	0	991.000	991.000	10.162	10.162	162	10.000	43.167
Total cheltuieli		0	0	991.000	991.000	10.162	10.162	162	10.000	43.167
CHELTUIELI CURENTE	01	0	0	991.000	991.000	10.162	10.162	162	10.000	43.167
TITLUL I CHELTUIELI DE PERSONAL	10	0	0	10.000	10.000	10.000	10.000	0	10.000	3.674
Cheltuieli salariale in bani	10.01	0	0	9.000	9.000	9.000	9.000	0	9.000	3.593
fond aferent platii cu ora	10.01.11	0	0	9.000	9.000	9.000	9.000	0	9.000	3.593
Contributii	10.03	0	0	1.000	1.000	1.000	1.000	0	1.000	81
Contributia asiguratorie pentru munca	10.03.07	0	0	1.000	1.000	1.000	1.000	0	1.000	81
TITLUL II BUNURI SI SERVICII	20	0	0	981.000	981.000	162	162	162	0	39.493
Bunuri si servicii	20.01	0	0	3.000	3.000	0	0	0	0	0
Alte bunuri si servicii pentru intretinere si functionare	20.01.30	0	0	3.000	3.000	0	0	0	0	0
Deplasari, delasari, transferari	20.06	0	0	843.000	843.000	0	0	0	0	38.577
Deplasari in strainatate	20.06.02	0	0	843.000	843.000	0	0	0	0	38.577
Alte cheltuieli	20.30	0	0	135.000	135.000	162	162	162	0	916
alte cheltuieli cu bunuri si servicii	20.30.30	0	0	135.000	135.000	162	162	162	0	916
SECTIUNEA DE DEZVOLTARE		0	0	0	0	0	0	0	0	747
Total cheltuieli		0	0	0	0	0	0	0	0	747
CHELTUIELI DE CAPITAL	70	0	0	0	0	0	0	0	0	747
TITLUL XIII ACTIVE NEFINANCIARE	71	0	0	0	0	0	0	0	0	747

Denumirea indicatorilor	Cod indicator	Credite de angajament		Credite bugetare		Angajamente bugetare	Angajamente legale	Plati efectuate	Angajamente legale de platit	Cheltuieli efective
		Anuale aprobate la finele perioadei de raportare	Trimestriale cumulate	Anuale aprobate la finele perioadei de raportare	Trimestriale cumulate					
Active fixe	71.01	0	0	0	0	0	0	0	0	747
Masini, echipamente si mijloace de transport	71.01.02	0	0	0	0	0	0	0	0	747

PRIMAR,  
Călin BIBART

.....  


DIRECTOR EXECUTIV,  
Claudia Grozavu

ŞEF SERVICIUL BUGEȚ,  
Olimpia STOICA

.....  




## CONTUL DE EXECUTIE AL INSTITUTIILOR PUBLICE - CHELTUIELI 70.08 - Locuinte, servicii si dezvoltare publica - la data de 30.06.2020

Denumirea indicatorilor	Cod indicator	Credite de angajament		Credite bugetare		Angajamente bugetare	Angajamente legale	Plati efectuate	Angajamente legale de platit	Cheltuieli efective
		Anuale aprobate la finele perioadei de raportare	Trimestriale cumulate	Anuale aprobate la finele perioadei de raportare	Trimestriale cumulate					
TOTAL SECTIUNILE FUNCTIONARE + DEZVOLTARE		0	0	0	0	0	0	0	0	8.714
SECTIUNEA DE DEZVOLTARE		0	0	0	0	0	0	0	0	8.714
Total cheltuieli		0	0	0	0	0	0	0	0	8.714
CHELTUIELI DE CAPITAL	70	0	0	0	0	0	0	0	0	8.714
TITLUL XIII ACTIVE NEFINANCIARE	71	0	0	0	0	0	0	0	0	8.714
Active fixe	71.01	0	0	0	0	0	0	0	0	8.714
Constructii	71.01.01	0	0	0	0	0	0	0	0	8.714

DIRECTOR EXECUTIV,  
Claudia Grozavu



PRIMAR,  
Călin BIBART




ŞEF SERVICIULUI BUGET,  
Olimpia STOICA



MUNICIPIUL ARAD  
B-dul Revoluției nr.75, cod fiscal 3519925  
tel.0257/281850, fax 0257/ 253842, email:pma@primariaarad.ro

## CONTUL DE EXECUTIE AL INSTITUTIILOR PUBLICE - CHELTUIELI

### 70.08.03 - Locuinte - la data de 30.06.2020

Denumirea indicatorilor	Cod indicator	Credite de angajament		Credite bugetare		Angajamente bugetare	Angajamente legale	Plati efectuate	Angajamente legale de platit	Cheltuieli efective
		Anuale aprobate la finele perioadei de raportare	Trimestriale cumulate	Anuale aprobate la finele perioadei de raportare	Trimestriale cumulate					
TOTAL SECTIUNILE FUNCTIONARE + DEZVOLTARE		0	0	0	0	0	0	0	0	8.714
SECTIUNEA DE DEZVOLTARE		0	0	0	0	0	0	0	0	8.714
Total cheltuieli		0	0	0	0	0	0	0	0	8.714
CHELTUIELI DE CAPITAL	70	0	0	0	0	0	0	0	0	8.714
TITLUL XIII ACTIVE NEFINANCIARE	71	0	0	0	0	0	0	0	0	8.714
Active fixe	71.01	0	0	0	0	0	0	0	0	8.714
Construcții	71.01.01	0	0	0	0	0	0	0	0	8.714

DIRECTOR EXECUTIV,  
Claudia Grozavu



PRIMAR,  
Călin BIBART



ȘEF SERVICIUL BUGEȚ,  
Olimpia STOICA




MUNICIPIUL ARAD  
B-dul Revoluției nr.75, cod fiscal 3519925  
tel.0257/281850, fax 0257/ 253842, email:pma@primariaarad.ro

## CONTUL DE EXECUTIE AL INSTITUTIILOR PUBLICE - CHELTUIELI

### 70.08.03.01 - Dezvoltarea sistemului de locuinte - la data de 30.06.2020

Denumirea indicatorilor	Cod indicator	Credite de angajament		Credite bugetare		Angajamente bugetare	Angajamente legale	Plati efectuate	Angajamente legale de platit	Cheltuieli efective
		Anuale aprobate la finele perioadei de raportare	Trimestriale cumulate	Anuale aprobate la finele perioadei de raportare	Trimestriale cumulate					
TOTAL SECTIUNILE FUNCTIONARE + DEZVOLTARE		0	0	0	0	0	0	0	0	8.714
SECTIUNEA DE DEZVOLTARE		0	0	0	0	0	0	0	0	8.714
Total cheltuieli		0	0	0	0	0	0	0	0	8.714
CHELTUIELI DE CAPITAL	70	0	0	0	0	0	0	0	0	8.714
TITLUL XIII ACTIVE NEFINANCIARE	71	0	0	0	0	0	0	0	0	8.714
Active fixe	71.01	0	0	0	0	0	0	0	0	8.714
Construcții	71.01.01	0	0	0	0	0	0	0	0	8.714

DIRECTOR EXECUTIV,  
Claudia Grozavu

PRIMAR,  
Călin BIBART

ŞEF SERVICIUL BUGEȚ,  
Olimpia STOICA



**CONTUL DE EXECUTIE AL INSTITUTIILOR PUBLICE - CHELTUIELI****87.08 - Alte actiuni economice - la data de 30.06.2020**

Denumirea indicatorilor	Cod indicator	Credite de angajament		Credite bugetare		Angajamente bugetare	Angajamente legale	Plati efectuate	Angajamente legale de platit	Cheltuieli efective
		Anuale aprobate la finele perioadei de raportare	Trimestriale cumulate	Anuale aprobate la finele perioadei de raportare	Trimestriale cumulate					
TOTAL SECTIUNILE FUNCTIONARE + DEZVOLTARE		0	0	185.000	151.000	82.975	82.975	25.174	57.801	31.475
SECTIUNEA DE FUNCTIONARE		0	0	185.000	151.000	82.975	82.975	25.174	57.801	26.016
Total cheltuieli		0	0	185.000	151.000	82.975	82.975	25.174	57.801	26.016
CHELTUIELI CURENTE	01	0	0	185.000	151.000	82.975	82.975	25.174	57.801	26.016
TITLUL I CHELTUIELI DE PERSONAL	10	0	0	75.000	41.000	75.000	75.000	17.199	57.801	17.997
Cheltuieli salariale in bani	10.01	0	0	72.000	38.000	72.000	72.000	16.821	55.179	17.601
Salarii de baza	10.01.01	0	0	70.000	36.000	70.000	70.000	16.821	53.179	17.601
Indemnizatii de delegare	10.01.13	0	0	2.000	2.000	2.000	2.000	0	2.000	0
Contributii	10.03	0	0	3.000	3.000	3.000	3.000	378	2.622	396
Contributia asiguratorie pentru munca	10.03.07	0	0	3.000	3.000	3.000	3.000	378	2.622	396
TITLUL II BUNURI SI SERVICII	20	0	0	110.000	110.000	7.975	7.975	7.975	0	8.019
Bunuri si servicii	20.01	0	0	17.000	17.000	0	0	0	0	0
Furnituri de birou	20.01.01	0	0	3.000	3.000	0	0	0	0	0
Carburanti si lubrifianti	20.01.05	0	0	5.000	5.000	0	0	0	0	0
Piese de schimb	20.01.06	0	0	4.000	4.000	0	0	0	0	0
Posta, telecomunicatii, radio, tv, internet	20.01.08	0	0	5.000	5.000	0	0	0	0	0
Bunuri de natura obiectelor de inventar	20.05	0	0	9.000	9.000	0	0	0	0	0
Alte obiecte de inventar	20.05.30	0	0	9.000	9.000	0	0	0	0	0
Deplasari, detasari, transferari	20.06	0	0	4.000	4.000	785	785	785	0	785
Deplasari interne, detasari, transferari	20.06.01	0	0	2.000	2.000	785	785	785	0	785
Deplasari in strainatate	20.06.02	0	0	2.000	2.000	0	0	0	0	0



Denumirea indicatorilor	Cod indicator	Credite de angajament		Credite bugetare		Angajamente bugetare	Angajamente legale	Plati efectuate	Angajamente legale de platit	Cheltuieli efective
		Anuale aprobate la finele perioadei de raportare	Trimestriale cumulate	Anuale aprobate la finele perioadei de raportare	Trimestriale cumulate					
Alte cheltuieli	20.30	0	0	80.000	80.000	7.190	7.190	7.190	0	7.234
alte cheltuieli cu bunuri si servicii	20.30.30	0	0	80.000	80.000	7.190	7.190	7.190	0	7.234
SECȚIUNEA DE DEZVOLTARE		0	0	0	0	0	0	0	0	5.459
Total cheltuieli		0	0	0	0	0	0	0	0	5.459
CHELTUIELI DE CAPITAL	70	0	0	0	0	0	0	0	0	5.459
TITLUL XIII ACTIVE NEFINANCIARE	71	0	0	0	0	0	0	0	0	5.459
Active fixe	71.01	0	0	0	0	0	0	0	0	5.459
Masini, echipamente si mijloace de transport	71.01.02	0	0	0	0	0	0	0	0	4.865
Alte active fixe	71.01.30	0	0	0	0	0	0	0	0	594

PRIMAR,  
Călin BIBART

DIRECTOR EXECUTIV,  
Claudia Grozavu

ȘEF SERVICIUL BUGEȚ,  
Olimpia STOICA



## CONTUL DE EXECUTIE AL INSTITUTIILOR PUBLICE - CHELTUIELI 87.08.04 - Turism - la data de 30.06.2020

Denumirea indicatorilor	Cod indicator	Credite de angajament		Credite bugetare		Angajamente bugetare	Angajamente legale	Plati efectuate	Angajamente legale de platit	Cheltuieli efective
		Anuale aprobate la finele perioadei de raportare	Trimestriale cumulate	Anuale aprobate la finele perioadei de raportare	Trimestriale cumulate					
TOTAL SECTIUNILE FUNCTIONARE + DEZVOLTARE		0	0	185.000	151.000	82.975	82.975	25.174	57.801	31.475
SECTIUNEA DE FUNCTIONARE		0	0	185.000	151.000	82.975	82.975	25.174	57.801	26.016
Total cheltuieli		0	0	185.000	151.000	82.975	82.975	25.174	57.801	26.016
CHELTUIELI CURENTE	01	0	0	185.000	151.000	82.975	82.975	25.174	57.801	26.016
TITLUL I CHELTUIELI DE PERSONAL	10	0	0	75.000	41.000	75.000	75.000	17.199	57.801	17.997
Cheltuieli salariale in bani	10.01	0	0	72.000	38.000	72.000	72.000	16.821	55.179	17.601
Salarii de baza	10.01.01	0	0	70.000	36.000	70.000	70.000	16.821	53.179	17.601
Indemnizatii de delegare	10.01.13	0	0	2.000	2.000	2.000	2.000	0	2.000	0
Contributii	10.03	0	0	3.000	3.000	3.000	3.000	378	2.622	396
Contributia asiguratorie pentru munca	10.03.07	0	0	3.000	3.000	3.000	3.000	378	2.622	396
TITLUL II BUNURI SI SERVICII	20	0	0	110.000	110.000	7.975	7.975	7.975	0	8.019
Bunuri si servicii	20.01	0	0	17.000	17.000	0	0	0	0	0
Furnituri de birou	20.01.01	0	0	3.000	3.000	0	0	0	0	0
Carburanti si lubrifianti	20.01.05	0	0	5.000	5.000	0	0	0	0	0
Piese de schimb	20.01.06	0	0	4.000	4.000	0	0	0	0	0
Posta, telecomunicatii, radio, tv, internet	20.01.08	0	0	5.000	5.000	0	0	0	0	0
Bunuri de natura obiectelor de inventar	20.05	0	0	9.000	9.000	0	0	0	0	0
Alte obiecte de inventar	20.05.30	0	0	9.000	9.000	0	0	0	0	0
Deplasari, detasari, transferari	20.06	0	0	4.000	4.000	785	785	785	0	785
Deplasari interne, detasari, transferari	20.06.01	0	0	2.000	2.000	785	785	785	0	785
Deplasari in strainatate	20.06.02	0	0	2.000	2.000	0	0	0	0	0

Denumirea indicatorilor	Cod indicator	Credite de angajament		Credite bugetare		Angajamente bugetare	Angajamente legale	Plati efectuate	Angajamente legale de platit	Cheltuieli efective
		Anuale aprobate la finele perioadei de raportare	Trimestriale cumulate	Anuale aprobate la finele perioadei de raportare	Trimestriale cumulate					
Alte cheltuieli	20.30	0	0	80.000	80.000	7.190	7.190	7.190	0	7.234
alte cheltuieli cu bunuri si servicii	20.30.30	0	0	80.000	80.000	7.190	7.190	7.190	0	7.234
<b>SECTIUNEA DE DEZVOLTARE</b>		0	0	0	0	0	0	0	0	5.459
Total cheltuieli		0	0	0	0	0	0	0	0	5.459
<b>CHELTUIELI DE CAPITAL</b>	70	0	0	0	0	0	0	0	0	5.459
<b>TITLUL XIII ACTIVE NEFINANCIARE</b>	71	0	0	0	0	0	0	0	0	5.459
Active fixe	71.01	0	0	0	0	0	0	0	0	5.459
Masini, echipamente si mijloace de transport	71.01.02	0	0	0	0	0	0	0	0	4.865
Alte active fixe	71.01.30	0	0	0	0	0	0	0	0	594

DIRECTOR EXECUTIV,  
Claudia Grozavu



PRIMAR,  
Călin BIBARȚ




ȘEF SERVICIUL BUGEȚ,  
Olimpia STOICA



## CONTUL DE EXECUȚIE 2E ADMINISTRATIA LOCALA - ACTIVITATI FINANTATE INTEGRAL DIN VENITURI PROPRII - VENITURI

la data de 30.06.2020

Denumirea indicatorilor	Cod indicator	Prevederi bugetare		Total, din care:	Drepturi constatate		Incasari realizate	Singeri pe alte cai decat incasari	Drepturi constatate de incasat
		anuale aprobate la finele perioadei de raportare	trimestriale cumulate		din anii precedenti	din anul curent			
TOTAL SECTIUNILE FUNCTIONARE+DEZVOLTARE		54.497.000	29.122.000	18.612.674	40.113	18.572.561	18.589.721	0	22.953
TOTAL VENITURI		54.497.000	29.122.000	18.612.674	40.113	18.572.561	18.589.721	0	22.953
I. VENITURI CURENTE		16.677.000	9.358.000	2.018.191	40.113	1.978.078	1.995.238	0	22.953
C. VENITURI NEFISCALE		16.677.000	9.358.000	2.018.191	40.113	1.978.078	1.995.238	0	22.953
C1. VENITURI DIN PROPRIETATE		873.000	535.000	107.206	5.145	102.061	102.110	0	5.096
Venituri din proprietate	30.10	873.000	535.000	107.206	5.145	102.061	102.110	0	5.096
Venituri din concesiuni si inchirieri	30.10.05	873.000	535.000	107.206	5.145	102.061	102.110	0	5.096
Alte venituri din concesiuni si inchirieri de catre institutiile publice	30.10.05.30	873.000	535.000	107.206	5.145	102.061	102.110	0	5.096
C2. VANZARI DE BUNURI SI SERVICII		15.804.000	8.823.000	1.910.985	34.968	1.876.017	1.893.128	0	17.857
Venituri din prestari de servicii si alte activitati	33.10	14.595.000	7.898.000	1.858.400	25.834	1.832.566	1.849.037	0	9.363
Taxe si alte venituri in invatamant	33.10.05	3.700.000	2.186.000	623.371	0	623.371	623.371	0	0
Contributia elevilor si studentilor pentru internate, camine si cantine	33.10.14	9.910.000	5.155.000	1.115.187	23.490	1.091.697	1.115.187	0	0
Venituri din valorificarea produselor obtinute din activitatea proprie sau anexa	33.10.16	125.000	62.000	4.262	0	4.262	4.262	0	0
Venituri din organizarea de cursuri de calificare si conversie profesionala, specializare si perfectionare	33.10.17	70.000	70.000	0	0	0	0	0	0
Venituri din serbari si spectacole scolare, manifestari culturale, artistice si sportive	33.10.19	682.000	364.000	113.135	2.249	110.886	103.867	0	9.268
Alte venituri din prestari de servicii si alte activitati	33.10.50	108.000	61.000	2.445	95	2.350	2.350	0	95
Diverse venituri	36.10	1.080.000	834.000	26.256	8.397	17.859	18.499	0	7.757
Alte venituri	36.10.50	1.080.000	834.000	26.256	8.397	17.859	18.499	0	7.757

Denumirea indicatorilor	Cod indicator	Prevederi bugetare		Drepturi constatate			Incasari realizate	Singeri pe alte cai decat incasari	Drepturi constatate de incasat
		anuale aprobate la finele perioadei de raportare	trimestriale cumulate	Total, din care:	din anii precedenti	din anul curent			
Transferuri voluntare, altele decat subventiile	37.10	129.000	91.000	26.329	737	25.592	0	737	
Donatii si sponsorizari	37.10.01	129.000	91.000	26.329	737	25.592	0	737	
Varsaminte din sectiunea de functionare pentru finantarea sectiunii de dezvoltare a bugetului de venituri proprii si subventii	37.10.03	-61.000	-61.000	-46.857	0	-46.857	0	0	
Varsaminte din sectiunea de functionare	37.10.04	61.000	61.000	46.857	0	46.857	0	0	
<b>II. VENITURI DIN CAPITAL</b>		0	0	886.366	0	886.366	0	0	
Incasari din rambursarea imprumuturilor acordate	40.10	0	0	15.000	0	15.000	0	0	
Sume utilizate din excedentul anului precedent pentru efectuarea de cheltuieli	40.10.15	0	0	15.000	0	15.000	0	0	
Sume utilizate de administratiile locale din excedentul anului precedent pentru sectiunea de functionare	40.10.15.01	0	0	15.000	0	15.000	0	0	
	41.10	0	0	871.366	0	871.366	0	0	
Sume din excedentul anului precedent pentru acoperirea golurilor temporare de casa	41.10.06	0	0	871.366	0	871.366	0	0	
<b>SUBVENTII DE LA ALTE NIVELE ALE ADMINISTRATIEI PUBLICE</b>		37.820.000	19.764.000	15.708.117	0	15.708.117	0	0	
Subventii de la alte administratii	43.10	37.820.000	19.764.000	15.708.117	0	15.708.117	0	0	
Subventii pentru institutii publice	43.10.09	37.820.000	19.764.000	15.708.117	0	15.708.117	0	0	
<b>SECTIUNEA DE FUNCTIONARE</b>		54.436.000	29.061.000	18.565.817	40.113	18.542.864	0	22.953	
<b>TOTAL VENITURI</b>		54.436.000	29.061.000	18.565.817	40.113	18.542.864	0	22.953	
<b>I. VENITURI CURENTE</b>		16.616.000	9.297.000	1.971.334	40.113	1.948.381	0	22.953	
<b>C. VENITURI NEFISCALE</b>		16.616.000	9.297.000	1.971.334	40.113	1.948.381	0	22.953	
<b>C1. VENITURI DIN PROPRIETATE</b>		873.000	535.000	107.206	5.145	102.110	0	5.096	
Venituri din proprietate	30.10	873.000	535.000	107.206	5.145	102.110	0	5.096	
Venituri din concesiuni si inchirieri	30.10.05	873.000	535.000	107.206	5.145	102.110	0	5.096	
Alte venituri din concesiuni si inchirieri de catre institutiile publice	30.10.05.30	873.000	535.000	107.206	5.145	102.110	0	5.096	
<b>C2. VANZARI DE BUNURI SI SERVICII</b>		15.743.000	8.762.000	1.864.128	34.968	1.846.271	0	17.857	
Venituri din prestari de servicii si alte activitati	33.10	14.595.000	7.898.000	1.858.400	25.834	1.832.566	0	9.363	

Denumirea indicatorilor	Cod indicator	Prevederi bugetare		Drepturi constatate			Incasari realizate	Singeri pe alte cai decat incasari	Drepturi constatate de incasat
		anuale aprobate la finele perioadei de raportare	trimestriale cumulate	Total, din care:	din anii precedenti	din anul curent			
Taxe si alte venituri in invatamant	33.10.05	3.700.000	2.186.000	623.371	0	623.371	623.371	0	0
Contributia elevilor si studentilor pentru internate, camine si cantine	33.10.14	9.910.000	5.155.000	1.115.187	23.490	1.091.697	1.115.187	0	0
Venituri din valorificarea produselor obtinute din activitatea proprie sau anexa	33.10.16	125.000	62.000	4.262	0	4.262	4.262	0	0
Venituri din organizarea de cursuri de calificare si conversie profesionala, specializare si perfectionare	33.10.17	70.000	70.000	0	0	0	0	0	0
Venituri din serbari si spectacole scolare, manifestari culturale, artistice si sportive	33.10.19	682.000	364.000	113.135	2.249	110.886	103.867	0	9.268
Alte venituri din prestari de servicii si alte activitati	33.10.50	108.000	61.000	2.445	95	2.350	2.350	0	95
Diverse venituri	36.10	1.080.000	834.000	26.256	8.397	17.859	18.499	0	7.757
Alte venituri	36.10.50	1.080.000	834.000	26.256	8.397	17.859	18.499	0	7.757
Transferuri voluntare, altele decat subventile	37.10	68.000	30.000	-20.528	737	-21.265	-21.265	0	737
Donatii si sponsorizari	37.10.01	129.000	91.000	26.329	737	25.592	25.592	0	737
Varsaminte din sectiunea de functionare pentru finantarea sectiunii de dezvoltare a bugetului de venituri proprii si subventii	37.10.03	-61.000	-61.000	-46.857	0	-46.857	-46.857	0	0
<b>II. VENITURI DIN CAPITAL</b>		0	0	886.366	0	886.366	886.366	0	0
Incasari din rambursarea imprumuturilor acordate	40.10	0	0	15.000	0	15.000	15.000	0	0
Sume utilizate din excedentul anului precedent pentru efectuarea de cheltuieli	40.10.15	0	0	15.000	0	15.000	15.000	0	0
Sume utilizate de administratiile locale din excedentul anului precedent pentru sectiunea de functionare	40.10.15.01	0	0	15.000	0	15.000	15.000	0	0
Sume din excedentul anului precedent pentru acoperirea goluitor temporare de casa	41.10	0	0	871.366	0	871.366	871.366	0	0
Sume din excedentul anului precedent pentru acoperirea goluitor temporare de casa	41.10.06	0	0	871.366	0	871.366	871.366	0	0
<b>SUBVENTII DE LA ALTE NIVELE ALE ADMINISTRATIEI PUBLICE</b>		37.820.000	19.764.000	15.708.117	0	15.708.117	15.708.117	0	0
Subventii de la alte administratii	43.10	37.820.000	19.764.000	15.708.117	0	15.708.117	15.708.117	0	0
Subventii pentru instituti publice	43.10.09	37.820.000	19.764.000	15.708.117	0	15.708.117	15.708.117	0	0

Denumirea indicatorilor	Cod indicator	Prevederi bugetare		Drepturi constatate			Incasari realizate	Singeri pe alte cai decat incasari	Drepturi constatate de incasat
		anuale aprobate la finele perioadei de raportare	trimestriale cumulate	Total, din care:	din anii precedenti	din anul curent			
SECTIUNEA DE DEZVOLTARE		61.000	61.000	46.857	0	46.857	46.857	0	0
TOTAL VENITURI		61.000	61.000	46.857	0	46.857	46.857	0	0
I. VENITURI CURENTE		61.000	61.000	46.857	0	46.857	46.857	0	0
C. VENITURI NEFISCALE		61.000	61.000	46.857	0	46.857	46.857	0	0
C2. VANZARI DE BUNURI SI SERVICII		61.000	61.000	46.857	0	46.857	46.857	0	0
Transferuri voluntare, altele decat subventiile	37.10	61.000	61.000	46.857	0	46.857	46.857	0	0
Varsaminte din sectiunea de functionare	37.10.04	61.000	61.000	46.857	0	46.857	46.857	0	0

**DIRECTOR EXECUTIV,**  
Claudia Grozavu

**PRIMAR,**  
Călin BIBART

**ŞEF SERVICIUL BUGEȚ,**  
Olimpia STOICA



CONTUL DE EXECUȚIE 2E ADMINISTRATIA LOCALA - ACTIVITATI FINANTATE INTEGRAL DIN VENITURI PROPRII - CHELTUIELI

la data de 30.06.2020

Denumirea indicatorilor	Cod indicator	Credite de angajament		Credite bugetare		Angajamente bugetare	Angajamente legale	Plati efectuate	Angajamente legale de platit	Cheltuieli efective
		Anuale aprobate la finele perioadei de raportare	Trimestriale cumulate	Anuale aprobate la finele perioadei de raportare	Trimestriale cumulate					
TOTAL SECTIUNILE FUNCTIONARE + DEZVOLTARE		61.000	61.000	54.497.000	29.122.000	26.357.491	26.357.491	14.454.457	11.903.034	15.040.338
TOTAL CHELTUIELI		61.000	61.000	54.497.000	29.122.000	26.357.491	26.357.491	14.454.457	11.903.034	15.040.338
Partea a III-a CHELTUIELI SOCIAL-CULTURALE	64.10	61.000	61.000	54.497.000	29.122.000	26.357.491	26.357.491	14.454.457	11.903.034	15.040.338
Invatamant	65.10	0	0	15.185.000	8.452.000	3.992.353	3.992.353	2.056.165	1.936.188	2.293.819
Invatamant prescolar si primar	65.10.03	0	0	451.000	259.000	98.000	98.000	0	98.000	0
Invatamant prescolar	65.10.03.01	0	0	5.000	5.000	0	0	0	0	0
Invatamant primar	65.10.03.02	0	0	446.000	254.000	98.000	98.000	0	98.000	0
Invatamant secundar	65.10.04	0	0	1.492.000	1.035.000	186.861	186.861	109.814	77.047	112.954
Invatamant secundar inferior	65.10.04.01	0	0	10.000	6.000	0	0	0	0	0
Invatamant secundar superior	65.10.04.02	0	0	1.482.000	1.029.000	186.861	186.861	109.814	77.047	112.954
Invatamant postliceal	65.10.05	0	0	2.978.000	1.573.000	2.455.517	2.455.517	706.376	1.749.141	646.420
Servicii auxiliare pentru educatie	65.10.11	0	0	10.264.000	5.585.000	1.251.975	1.251.975	1.239.975	12.000	1.534.445
Internate si cantine pentru elevi	65.10.11.03	0	0	10.264.000	5.585.000	1.251.975	1.251.975	1.239.975	12.000	1.534.445
Cultura, recreere si religie	67.10	61.000	61.000	39.297.000	20.655.000	22.365.138	22.365.138	12.398.292	9.966.846	12.682.312
Servicii culturale	67.10.03	21.000	21.000	21.257.000	12.884.000	17.283.770	17.283.770	8.778.187	8.505.583	9.085.197
Instituti publice de spectacole si concerte	67.10.03.04	21.000	21.000	21.257.000	12.884.000	17.283.770	17.283.770	8.778.187	8.505.583	9.085.197
Servicii recreative si sportive	67.10.05	0	0	7.030.000	1.530.000	620.557	620.557	620.557	0	643.400
Sport	67.10.05.01	0	0	7.030.000	1.530.000	620.557	620.557	620.557	0	643.400
Alte servicii in domeniile culturii, recreerii si religiei	67.10.50	40.000	40.000	11.010.000	6.241.000	4.460.811	4.460.811	2.999.548	1.461.263	2.953.715
Asigurari si asistenta sociala	68.10	0	0	15.000	15.000	0	0	0	0	64.207
Asistenta acordata persoanelor in varsta	68.10.04	0	0	15.000	15.000	0	0	0	0	64.207
Partea a VII-a REZERVE, EXCEDENT/DEFICIT	96.10	0	0	0	0	0	0	4.135.264	0	0
Excedent	98.10	0	0	0	0	0	0	4.135.264	0	0
SECTIUNEA DE FUNCTIONARE		0	0	54.436.000	29.051.000	26.310.634	26.310.634	14.407.600	11.903.034	14.736.658



Denumirea indicatorilor	Cod indicator	Credite de angajament			Credite bugetare			Angajamente bugetare	Angajamente legale	Plati efectuate	Angajamente legale de platit	Cheltuieli efective
		Anuale aprobate la finele perioadei de raportare	Trimestriale cumulate	Anuale aprobate la finele perioadei de raportare	Trimestriale cumulate							
<b>TOTAL CHELTUIELI</b>		0	29.061.000	54.436.000	29.061.000	26.310.634	26.310.634	11.903.034	14.407.600	11.903.034	14.736.658	
Partea a III-a CHELTUIELI SOCIAL-CULTURALE	64.10	0	29.061.000	54.436.000	29.061.000	26.310.634	26.310.634	11.903.034	14.407.600	11.903.034	14.736.658	
Invatamant	65.10	0	8.452.000	15.185.000	8.452.000	3.992.353	3.992.353	1.936.188	2.056.165	1.936.188	2.287.094	
Invatamant prescolar si primar	65.10.03	0	259.000	451.000	259.000	98.000	98.000	0	0	98.000	0	
Invatamant prescolar	65.10.03.01	0	5.000	5.000	5.000	0	0	0	0	0	0	
Invatamant primar	65.10.03.02	0	254.000	446.000	254.000	98.000	98.000	0	0	98.000	0	
Invatamant secundar	65.10.04	0	1.035.000	1.492.000	1.035.000	186.861	186.861	77.047	109.814	77.047	107.581	
Invatamant secundar inferior	65.10.04.01	0	6.000	10.000	6.000	0	0	0	0	0	0	
Invatamant secundar superior	65.10.04.02	0	1.029.000	1.482.000	1.029.000	186.861	186.861	77.047	109.814	77.047	107.581	
Invatamant postliceal	65.10.05	0	1.573.000	2.978.000	1.573.000	2.455.517	2.455.517	1.749.141	706.376	1.749.141	646.420	
Servicii auxiliare pentru educatie	65.10.11	0	5.585.000	10.264.000	5.585.000	1.251.975	1.251.975	12.000	1.239.975	12.000	1.533.093	
Internate si cantine pentru elevi	65.10.11.03	0	5.585.000	10.264.000	5.585.000	1.251.975	1.251.975	12.000	1.239.975	12.000	1.533.093	
Cultura, recreere si religie	67.10	0	20.594.000	39.236.000	20.594.000	22.318.281	22.318.281	9.966.846	12.351.435	9.966.846	12.385.357	
Servicii culturale	67.10.03	0	12.863.000	21.236.000	12.863.000	17.275.844	17.275.844	8.505.583	8.770.261	8.505.583	8.788.242	
Institutiile publice de spectacole si concerte	67.10.03.04	0	12.863.000	21.236.000	12.863.000	17.275.844	17.275.844	8.505.583	8.770.261	8.505.583	8.788.242	
Servicii recreative si sportive	67.10.05	0	1.530.000	7.030.000	1.530.000	620.557	620.557	0	620.557	0	643.400	
Sport	67.10.05.01	0	1.530.000	7.030.000	1.530.000	620.557	620.557	0	620.557	0	643.400	
Alte servicii în domeniile culturii, recreerii si religiei	67.10.50	0	6.201.000	10.970.000	6.201.000	4.421.880	4.421.880	1.461.263	2.960.617	1.461.263	2.953.715	
Asigurat si asistenta sociala	68.10	0	15.000	15.000	15.000	0	0	0	0	0	64.207	
Asistenta acordata persoanelor in varsta	68.10.04	0	15.000	15.000	15.000	0	0	0	0	0	64.207	
Partea a VII-a REZERVE, EXCEDENT/DEFICIT	96.10	0	0	0	0	0	0	0	4.135.264	0	0	
Excedent	98.10	0	0	0	0	0	0	0	4.135.264	0	0	
<b>SECTIUNEA DE DEZVOLTARE</b>		61.000	61.000	61.000	61.000	46.857	46.857	0	46.857	0	303.680	
<b>TOTAL CHELTUIELI</b>		61.000	61.000	61.000	61.000	46.857	46.857	0	46.857	0	303.680	
Partea a III-a CHELTUIELI SOCIAL-CULTURALE	64.10	61.000	61.000	61.000	61.000	46.857	46.857	0	46.857	0	303.680	
Invatamant	65.10	0	0	0	0	0	0	0	0	0	6.725	
Invatamant secundar	65.10.04	0	0	0	0	0	0	0	0	0	5.373	
Invatamant secundar superior	65.10.04.02	0	0	0	0	0	0	0	0	0	5.373	
Servicii auxiliare pentru educatie	65.10.11	0	0	0	0	0	0	0	0	0	1.352	
Internate si cantine pentru elevi	65.10.11.03	0	0	0	0	0	0	0	0	0	1.352	

Denumirea indicatorilor	Cod indicator	Credite de angajament			Credite bugetare		Angajamente bugetare	Angajamente legale	Plati efectuate	Angajamente legale de platit	Cheltuieli efective
		Anuale aprobate la finele perioadei de raportare	Trimestriale cumulate	Anuale aprobate la finele perioadei de raportare	Trimestriale cumulate						
Cultura, recreere si religie	67.10	61.000	61.000	61.000	61.000	46.857	46.857	46.857	0	296.955	
Servicii culturale	67.10.03	21.000	21.000	21.000	21.000	7.926	7.926	7.926	0	296.955	
Institutiile publice de spectacole si concerte	67.10.03.04	21.000	21.000	21.000	21.000	7.926	7.926	7.926	0	296.955	
Alte servicii în domeniile culturii, recreerii si religiei	67.10.50	40.000	40.000	40.000	40.000	38.931	38.931	38.931	0	0	
Partea a VII-a REZERVE, EXCEDENT/DEFICIT	96.10	0	0	0	0	0	0	4.135.264	0	0	
Excedent	98.10	0	0	0	0	0	0	4.135.264	0	0	

PRIMAR,  
Călin BIBARȚ

DIRECTOR EXECUTIV,  
Claudia Grozavu

ȘEF SERVICIUL BUCET,  
Olimpia STOICA



## CONTUL DE EXECUTIE AL INSTITUTIILOR PUBLICE - CHELTUIELI 65.10 - Invatamant - la data de 30.06.2020

Denumirea indicatorilor	Cod indicator	Credite de angajament		Credite bugetare		Angajamente bugetare	Angajamente legale	Plati efectuate	Angajamente legale de platit	Cheltuieli efective
		Anuale aprobate la finele perioadei de raportare	Trimestriale cumulate	Anuale aprobate la finele perioadei de raportare	Trimestriale cumulate					
TOTAL SECTIUNILE FUNCTIONARE + DEZVOLTARE		0	0	15.185.000	8.452.000	3.992.353	3.992.353	2.056.165	1.936.188	2.293.819
SECTIUNEA DE FUNCTIONARE		0	0	15.185.000	8.452.000	3.992.353	3.992.353	2.056.165	1.936.188	2.287.094
Total cheltuieli		0	0	15.185.000	8.452.000	3.992.353	3.992.353	2.056.165	1.936.188	2.287.094
CHELTUIELI CURENTE	01	0	0	15.185.000	8.452.000	3.992.353	3.992.353	2.056.165	1.936.188	2.287.094
TITLUL I CHELTUIELI DE PERSONAL	10	0	0	2.648.000	1.533.000	2.648.000	2.648.000	711.812	1.936.188	660.056
Cheltuieli salariale in bani	10.01	0	0	2.510.000	1.437.000	2.510.000	2.510.000	696.154	1.813.846	645.533
Salarii de baza	10.01.01	0	0	738.000	462.000	738.000	738.000	214.135	523.865	218.760
Alte sporuri	10.01.06	0	0	15.000	8.000	15.000	15.000	698	14.302	739
fond aferent platii cu ora	10.01.11	0	0	1.691.000	925.000	1.691.000	1.691.000	465.560	1.225.440	408.560
Indemnizatie de hrana	10.01.17	0	0	31.000	26.000	31.000	31.000	15.761	15.239	17.474
Alte drepturi salariale in bani	10.01.30	0	0	35.000	16.000	35.000	35.000	0	35.000	0
Cheltuieli salariale in natura	10.02	0	0	38.000	38.000	38.000	38.000	0	38.000	0
Tichete de vacanta	10.02.06	0	0	38.000	38.000	38.000	38.000	0	38.000	0
Contributii	10.03	0	0	100.000	58.000	100.000	100.000	15.658	84.342	14.523
Contributia asiguratorie pentru munca	10.03.07	0	0	100.000	58.000	100.000	100.000	15.658	84.342	14.523
TITLUL II BUNURI SI SERVICII	20	0	0	12.537.000	6.919.000	1.344.353	1.344.353	1.344.353	0	1.627.038
Bunuri si servicii	20.01	0	0	2.075.000	1.420.000	266.026	266.026	266.026	0	266.169
Furnituri de birou	20.01.01	0	0	77.000	54.000	291	291	291	0	291
Materiale pentru curatenie	20.01.02	0	0	90.000	66.500	8.581	8.581	8.581	0	8.141
Incalzit, iluminat si forta motrica	20.01.03	0	0	596.000	477.000	187.739	187.739	187.739	0	187.754
Apa, canal si salubritate	20.01.04	0	0	80.000	50.000	14.413	14.413	14.413	0	14.413

Denumirea indicatorilor	Cod indicator	Credite de angajament		Credite bugetare		Angajamente bugetare	Angajamente legale	Plati efectuate	Angajamente legale de platit	Cheltuieli efective
		Anuale aprobate la finele perioadei de raportare	Trimestriale cumulate	Anuale aprobate la finele perioadei de raportare	Trimestriale cumulate					
Carburanti si lubrifianti	20.01.05	0	0	27.000	24.000	2.515	2.515	2.515	0	3.065
Piese de schimb	20.01.06	0	0	22.000	13.000	1.404	1.404	1.404	0	1.404
Transport	20.01.07	0	0	500	0	0	0	0	0	0
Posta, telecomunicatii, radio, tv, internet	20.01.08	0	0	62.500	40.500	6.201	6.201	6.201	0	6.375
Materiale si prestari de servicii cu caracter functional	20.01.09	0	0	187.000	97.000	4.801	4.801	4.801	0	4.801
Alte bunuri si servicii pentru intretinere si functionare	20.01.30	0	0	933.000	598.000	40.081	40.081	40.081	0	39.925
Reparatii curente	20.02	0	0	360.000	168.000	0	0	0	0	0
Hrana	20.03	0	0	8.869.000	4.560.000	1.021.012	1.021.012	1.021.012	0	1.320.588
Hrana pentru oameni	20.03.01	0	0	8.869.000	4.560.000	1.021.012	1.021.012	1.021.012	0	1.320.588
Medicamente si materiale sanitare	20.04	0	0	20.000	15.000	0	0	0	0	0
Medicamente	20.04.01	0	0	2.000	2.000	0	0	0	0	0
Materiale sanitare	20.04.02	0	0	15.000	10.000	0	0	0	0	0
Dezinfectanti	20.04.04	0	0	3.000	3.000	0	0	0	0	0
Bunuri de natura obiectelor de inventar	20.05	0	0	412.000	268.000	16.900	16.900	16.900	0	0
Lenjerie si accesorii de pat	20.05.03	0	0	20.000	20.000	0	0	0	0	0
Alte obiecte de inventar	20.05.30	0	0	392.000	248.000	16.900	16.900	16.900	0	0
Deplasari, detasari, transferari	20.06	0	0	113.000	70.000	0	0	0	0	0
Deplasari interne, detasari, transferari	20.06.01	0	0	76.500	48.500	0	0	0	0	0
Deplasari in strainatate	20.06.02	0	0	36.500	21.500	0	0	0	0	0
Carti, publicatii si materiale documentare	20.11	0	0	24.000	21.000	0	0	0	0	0
Pregatire profesionala	20.13	0	0	34.000	30.000	2.521	2.521	2.521	0	2.521
Protectia muncii	20.14	0	0	10.000	10.000	0	0	0	0	0
Alte cheltuieli	20.30	0	0	620.000	357.000	37.894	37.894	37.894	0	37.760
Reclama si publicitate	20.30.01	0	0	1.000	1.000	0	0	0	0	0
alte cheltuieli cu bunuri si servicii	20.30.30	0	0	619.000	356.000	37.894	37.894	37.894	0	37.760
SECTIUNEA DE DEZVOLTARE		0	0	0	0	0	0	0	0	6.725
Total cheltuieli		0	0	0	0	0	0	0	0	6.725

Denumirea indicatorilor	Cod indicator	Credite de angajament		Credite bugetare		Angajamente bugetare	Angajamente legale	Plati efectuate	Angajamente legale de platit	Cheltuieli efective
		Anuale aprobate la finele perioadei de raportare	Trimestriale cumulate	Anuale aprobate la finele perioadei de raportare	Trimestriale cumulate					
CHELTUIELI DE CAPITAL	70	0	0	0	0	0	0	0	0	6.725
TITLUL XIII ACTIVE NEFINANCIARE	71	0	0	0	0	0	0	0	0	6.725
Active fixe	71.01	0	0	0	0	0	0	0	0	6.725
Masini, echipamente si mijloace de transport	71.01.02	0	0	0	0	0	0	0	0	1.536
Mobilier, aparatura birou si alte active corporale	71.01.03	0	0	0	0	0	0	0	0	5.189

DIRECTOR EXECUTIV,  
Claudia Grozavu

PRIMAR,  
Călin BIBART

ŞEF SERVICIUL BUGEȚ,  
Olimpia STOICA



**CONTUL DE EXECUTIE AL INSTITUTIILOR PUBLICE - CHELTUIELI****65.10.03 - Invatamant prescolar si primar - la data de 30.06.2020**

Denumirea indicatorilor	Cod indicator	Credite de angajament		Credite bugetare		Angajamente bugetare	Angajamente legale	Plati efectuate	Angajamente legale de platit	Cheltuieli efective
		Anuale aprobate la finele perioadei de raportare	Trimestriale cumulate	Anuale aprobate la finele perioadei de raportare	Trimestriale cumulate					
TOTAL SECTIUNILE FUNCTIONARE + DEZVOLTARE		0	0	451.000	259.000	98.000	98.000	0	98.000	0
SECTIUNEA DE FUNCTIONARE		0	0	451.000	259.000	98.000	98.000	0	98.000	0
Total cheltuieli		0	0	451.000	259.000	98.000	98.000	0	98.000	0
CHELTUIELI CURENTE	01	0	0	451.000	259.000	98.000	98.000	0	98.000	0
TITLUL I CHELTUIELI DE PERSONAL	10	0	0	98.000	46.000	98.000	98.000	0	98.000	0
Cheltuieli salariale in bani	10.01	0	0	87.000	36.000	87.000	87.000	0	87.000	0
fond aferent platii cu ora	10.01.11	0	0	87.000	36.000	87.000	87.000	0	87.000	0
Contributii	10.03	0	0	11.000	10.000	11.000	11.000	0	11.000	0
Contributia asiguratorie pentru munca	10.03.07	0	0	11.000	10.000	11.000	11.000	0	11.000	0
TITLUL II BUNURI SI SERVICII	20	0	0	353.000	213.000	0	0	0	0	0
Bunuri si servicii	20.01	0	0	115.000	80.000	0	0	0	0	0
Furnituri de birou	20.01.01	0	0	7.500	7.500	0	0	0	0	0
Materiale pentru curatenie	20.01.02	0	0	2.500	2.500	0	0	0	0	0
Incalzit, iluminat si forta motrica	20.01.03	0	0	7.000	6.000	0	0	0	0	0
Materiale si prestari de servicii cu caracter functional	20.01.09	0	0	9.000	9.000	0	0	0	0	0
Alte bunuri si servicii pentru intretinere si functionare	20.01.30	0	0	89.000	55.000	0	0	0	0	0
Reparatii curente	20.02	0	0	48.000	22.000	0	0	0	0	0
Bunuri de natura obiectelor de inventar	20.05	0	0	36.000	27.000	0	0	0	0	0
Alte obiecte de inventar	20.05.30	0	0	36.000	27.000	0	0	0	0	0

Denumirea indicatorilor	Cod indicator	Credite de angajament		Credite bugetare		Angajamente bugetare	Angajamente legale	Plati efectuate	Angajamente legale de platit	Cheltuieli efective
		Anuale aprobate la finele perioadei de raportare	Trimestriale cumulate	Anuale aprobate la finele perioadei de raportare	Trimestriale cumulate					
Deplasari, detasari, transferari	20.06	0	0	5.000	3.000	0	0	0	0	0
Deplasari interne, detasari, transferari	20.06.01	0	0	5.000	3.000	0	0	0	0	0
Pregatire profesionala	20.13	0	0	5.000	5.000	0	0	0	0	0
Alte cheltuieli	20.30	0	0	144.000	76.000	0	0	0	0	0
Reclama si publicitate	20.30.01	0	0	1.000	1.000	0	0	0	0	0
alte cheltuieli cu bunuri si servicii	20.30.30	0	0	143.000	75.000	0	0	0	0	0

DIRECTOR EXECUTIV,  
Claudia Grozavu

PRIMAR,  
Călin BIBARI

ŞEF SERVICIUL BUGEȚ,  
Olimpia STOICA

MUNICIPIUL ARAD  
B-dul Revoluției nr.75, cod fiscal 3519925  
tel.0257/281850, fax 0257/ 253842, email:pma@primariaarad.ro

## CONTUL DE EXECUTIE AL INSTITUTIILOR PUBLICE - CHELTUIELI 65.10.03.01 - Invatamant prescolar - la data de 30.06.2020

Denumirea indicatorilor	Cod indicator	Credite de angajament		Credite bugetare		Angajamente bugetare	Angajamente legale	Plati efectuate	Angajamente legale de platit	Cheltuieli efective
		Anuale aprobate la finele perioadei de raportare	Trimestriale cumulate	Anuale aprobate la finele perioadei de raportare	Trimestriale cumulate					
TOTAL SECTIUNILE FUNCTIONARE + DEZVOLTARE		0	0	5.000	5.000	0	0	0	0	0
SECTIUNEA DE FUNCTIONARE		0	0	5.000	5.000	0	0	0	0	0
Total cheltuieli		0	0	5.000	5.000	0	0	0	0	0
CHELTUIELI CURENTE	01	0	0	5.000	5.000	0	0	0	0	0
TITLUL II BUNURI SI SERVICII	20	0	0	5.000	5.000	0	0	0	0	0
Bunuri si servicii	20.01	0	0	5.000	5.000	0	0	0	0	0
Alte bunuri si servicii pentru intretinere si functionare	20.01.30	0	0	5.000	5.000	0	0	0	0	0

DIRECTOR EXECUTIV,  
Claudia Grozavu

PRIMAR,  
CĂLĂB BİBART

ŞEF SERVICIUL BUGEȚ,  
Olimpia STOICA



**CONTUL DE EXECUTIE AL INSTITUTIILOR PUBLICE - CHELTUIELI****65.10.03.02 - Invatamant primar - la data de 30.06.2020**

Denumirea indicatorilor	Cod indicator	Credite de angajament		Credite bugetare		Angajamente bugetare	Angajamente legale	Plati efectuate	Angajamente legale de platit	Cheltuieli efective
		Anuale aprobate la finele perioadei de raportare	Trimestriale cumulate	Anuale aprobate la finele perioadei de raportare	Trimestriale cumulate					
TOTAL SECTIUNILE FUNCTIONARE + DEZVOLTARE		0	0	446.000	254.000	98.000	98.000	0	98.000	0
SECTIUNEA DE FUNCTIONARE		0	0	446.000	254.000	98.000	98.000	0	98.000	0
Total cheltuieli		0	0	446.000	254.000	98.000	98.000	0	98.000	0
CHELTUIELI CURENTE	01	0	0	446.000	254.000	98.000	98.000	0	98.000	0
TITLUL I CHELTUIELI DE PERSONAL	10	0	0	98.000	46.000	98.000	98.000	0	98.000	0
Cheltuieli salariale in bani	10.01	0	0	87.000	36.000	87.000	87.000	0	87.000	0
fond aferent platii cu ora	10.01.11	0	0	87.000	36.000	87.000	87.000	0	87.000	0
Contributii	10.03	0	0	11.000	10.000	11.000	11.000	0	11.000	0
Contributia asiguratorie pentru munca	10.03.07	0	0	11.000	10.000	11.000	11.000	0	11.000	0
TITLUL II BUNURI SI SERVICII	20	0	0	348.000	208.000	0	0	0	0	0
Bunuri si servicii	20.01	0	0	110.000	75.000	0	0	0	0	0
Furnituri de birou	20.01.01	0	0	7.500	7.500	0	0	0	0	0
Materiale pentru curatenie	20.01.02	0	0	2.500	2.500	0	0	0	0	0
Incalziri, iluminat si forta motrica	20.01.03	0	0	7.000	6.000	0	0	0	0	0
Materiale si prestari de servicii cu caracter functional	20.01.09	0	0	9.000	9.000	0	0	0	0	0
Alte bunuri si servicii pentru intretinere si functionare	20.01.30	0	0	84.000	50.000	0	0	0	0	0
Reparatii curente	20.02	0	0	48.000	22.000	0	0	0	0	0
Bunuri de natura obiectelor de inventar	20.05	0	0	36.000	27.000	0	0	0	0	0
Alte obiecte de inventar	20.05.30	0	0	36.000	27.000	0	0	0	0	0

Denumirea indicatorilor	Cod indicator	Credite de angajament		Credite bugetare		Angajamente bugetare	Angajamente legale	Plati efectuate	Angajamente legale de platit	Cheltuieli efective
		Anuale aprobate la finele perioadei de raportare	Trimestriale cumulate	Anuale aprobate la finele perioadei de raportare	Trimestriale cumulate					
Deplasari, detasari, transferari	20.06	0	0	5.000	3.000	0	0	0	0	0
Deplasari interne, detasari, transferari	20.06.01	0	0	5.000	3.000	0	0	0	0	0
Pregatire profesionala	20.13	0	0	5.000	5.000	0	0	0	0	0
Alte cheltuieli	20.30	0	0	144.000	76.000	0	0	0	0	0
Reclama si publicitate	20.30.01	0	0	1.000	1.000	0	0	0	0	0
alte cheltuieli cu bunuri si servicii	20.30.30	0	0	143.000	75.000	0	0	0	0	0

DIRECTOR EXECUTIV,  
Claudia Grozavu



PRIMAR,  
Călin BIBART



ŞEF SERVICIUL BUGEȚ,  
Olimpia STOICA




## CONTUL DE EXECUTIE AL INSTITUTIILOR PUBLICE - CHELTUIELI

### 65.10.04 - Invatamant secundar - la data de 30.06.2020

Denumirea indicatorilor	Cod indicator	Credite de angajament		Credite bugetare		Angajamente bugetare	Angajamente legale	Plati efectuate	Angajamente legale de platit	Cheltuieli efective
		Anuale aprobate la finele perioadei de raportare	Trimestriale cumulate	Anuale aprobate la finele perioadei de raportare	Trimestriale cumulate					
TOTAL SECTIUNILE FUNCTIONARE + DEZVOLTARE		0	0	1.492.000	1.035.000	186.861	186.861	109.814	77.047	112.954
SECTIUNEA DE FUNCTIONARE		0	0	1.492.000	1.035.000	186.861	186.861	109.814	77.047	107.581
Total cheltuieli		0	0	1.492.000	1.035.000	186.861	186.861	109.814	77.047	107.581
CHELTUIELI CURENTE	01	0	0	1.492.000	1.035.000	186.861	186.861	109.814	77.047	107.581
TITLUL I CHELTUIELI DE PERSONAL	10	0	0	130.000	98.000	130.000	130.000	52.953	77.047	54.199
Cheltuieli salariale in bani	10.01	0	0	123.000	92.000	123.000	123.000	51.788	71.212	53.007
Salarii de baza	10.01.01	0	0	88.000	62.000	88.000	88.000	49.100	38.900	48.940
fond aferent platii cu ora	10.01.11	0	0	24.000	19.000	24.000	24.000	0	24.000	0
Indemnizatie de hrana	10.01.17	0	0	11.000	11.000	11.000	11.000	2.688	8.312	4.067
Contributii	10.03	0	0	7.000	6.000	7.000	7.000	1.165	5.835	1.192
Contributia asiguratorie pentru munca	10.03.07	0	0	7.000	6.000	7.000	7.000	1.165	5.835	1.192
TITLUL II BUNURI SI SERVICII	20	0	0	1.362.000	937.000	56.861	56.861	56.861	0	53.382
Bunuri si servicii	20.01	0	0	608.000	430.000	33.633	33.633	33.633	0	32.678
Furnituri de birou	20.01.01	0	0	34.500	23.500	0	0	0	0	0
Materiale pentru curatenie	20.01.02	0	0	36.500	28.000	2.803	2.803	2.803	0	2.220
Incalzit, iluminat si forta motrica	20.01.03	0	0	75.000	37.000	0	0	0	0	0
Piese de schimb	20.01.06	0	0	4.000	2.000	0	0	0	0	0
Transport	20.01.07	0	0	500	0	0	0	0	0	0
Posta, telecomunicatii, radio, tv, internet	20.01.08	0	0	18.500	15.500	204	204	204	0	378
Materiale si prestari de servicii cu caracter functional	20.01.09	0	0	124.000	69.000	4.000	4.000	4.000	0	4.000

Denumirea indicatorilor	Cod indicator	Credite de angajament		Credite bugetare		Angajamente bugetare	Angajamente legate	Plati efectuate	Angajamente legale de platit	Cheltuieli efective
		Anuale aprobate la finele perioadei de raportare	Trimestriale cumulate	Anuale aprobate la finele perioadei de raportare	Trimestriale cumulate					
Alte bunuri si servicii pentru intretinere si functionare	20.01.30	0	0	315.000	255.000	26.626	26.626	26.626	0	26.080
Reparatii curente	20.02	0	0	116.000	83.000	0	0	0	0	0
Hrana	20.03	0	0	5.000	4.000	0	0	0	0	0
Hrana pentru oameni	20.03.01	0	0	5.000	4.000	0	0	0	0	0
Bunuri de natura obiectelor de inventar	20.05	0	0	193.000	138.000	2.390	2.390	2.390	0	0
Lenjerie si accesorii de pat	20.05.03	0	0	6.000	6.000	0	0	0	0	0
Alte obiecte de inventar	20.05.30	0	0	187.000	132.000	2.390	2.390	2.390	0	0
Deplasari, detasari, transferari	20.06	0	0	48.000	37.000	0	0	0	0	0
Deplasari interne, detasari, transferari	20.06.01	0	0	41.500	30.500	0	0	0	0	0
Deplasari in strainatate	20.06.02	0	0	6.500	6.500	0	0	0	0	0
Carti, publicatii si materiale documentare	20.11	0	0	19.000	16.000	0	0	0	0	0
Pregatire profesionala	20.13	0	0	13.000	11.000	2.521	2.521	2.521	0	2.521
Alte cheltuieli	20.30	0	0	360.000	218.000	18.317	18.317	18.317	0	18.183
alte cheltuieli cu bunuri si servicii	20.30.30	0	0	360.000	218.000	18.317	18.317	18.317	0	18.183
SEC TIUNEA DE DEZVOLTARE		0	0	0	0	0	0	0	0	5.373
Total cheltuieli		0	0	0	0	0	0	0	0	5.373
CHELTUIELI DE CAPITAL	70	0	0	0	0	0	0	0	0	5.373
TITLUL XIII ACTIVE NEFINANCIARE	71	0	0	0	0	0	0	0	0	5.373
Active fixe	71.01	0	0	0	0	0	0	0	0	5.373
Masini, echipamente si mijloace de transport	71.01.02	0	0	0	0	0	0	0	0	1.412

Denumirea indicatorilor	Cod indicator	Credite de angajament		Credite bugetare		Angajamente bugetare	Angajamente legale	Plati efectuate	Angajamente legale de platit	Cheltuieli efective
		Anuale aprobate la finele perioadei de raportare	Trimestriale cumulate	Anuale aprobate la finele perioadei de raportare	Trimestriale cumulate					
Mobilier, aparatura birou si alte active corporale	71.01.03	0	0	0	0	0	0	0	0	3.961

**DIRECTOR EXECUTIV,**  
**Claudia Grozavu**

.....  


**PRIMAR,**  
**Călin BIBARȚ**

.....  


**ȘEF SERVICIUL BUGEȚ,**  
**Olimpia STOICA**

.....  




## CONTUL DE EXECUTIE AL INSTITUTIILOR PUBLICE - CHELTUIELI 65.10.04.01 - Invatamant secundar inferior - la data de 30.06.2020

Denumirea indicatorilor	Cod indicator	Credite de angajament		Credite bugetare		Angajamente bugatare	Angajamente legale	Plati efectuate	Angajamente legale de platit	Cheltuieli efective
		Anuale aprobate la finele perioadei de raportare	Trimestriale cumulate	Anuale aprobate la finele perioadei de raportare	Trimestriale cumulate					
TOTAL SECTIUNILE FUNCTIONARE + DEZVOLTARE		0	0	10.000	6.000	0	0	0	0	0
SECTIUNEA DE FUNCTIONARE		0	0	10.000	6.000	0	0	0	0	0
Total cheltuieli		0	0	10.000	6.000	0	0	0	0	0
CHELTUIELI CURENTE	01	0	0	10.000	6.000	0	0	0	0	0
TITLUL II BUNURI SI SERVICII	20	0	0	10.000	6.000	0	0	0	0	0
Bunuri si servicii	20.01	0	0	8.000	4.000	0	0	0	0	0
Incalziri, iluminat si forta motrica	20.01.03	0	0	8.000	4.000	0	0	0	0	0
Reparatii curente	20.02	0	0	2.000	2.000	0	0	0	0	0

PRIMAR,  
Călin BIJBART



DIRECTOR EXECUTIV,  
Claudia Grozavu

ȘEF SERVICIUL BUGEȚ,  
Olimpia STOICA

## CONTUL DE EXECUTIE AL INSTITUTIILOR PUBLICE - CHELTUIELI 65.10.04.02 - Invatamant secundar superior - la data de 30.06.2020

Denumirea indicatorilor	Cod indicator	Credite de angajament		Credite bugetare		Angajamente bugetare	Angajamente legale	Plati efectuate	Angajamente legale de platit	Cheltuieli efective
		Anuale aprobate la finele perioadei de raportare	Trimestriale cumulate	Anuale aprobate la finele perioadei de raportare	Trimestriale cumulate					
TOTAL SECTIUNILE FUNCTIONARE + DEZVOLTARE		0	1.029.000	1.482.000	1.029.000	186.861	186.861	109.814	77.047	112.954
SECTIUNEA DE FUNCTIONARE		0	1.029.000	1.482.000	1.029.000	186.861	186.861	109.814	77.047	107.581
Total cheltuieli		0	1.029.000	1.482.000	1.029.000	186.861	186.861	109.814	77.047	107.581
CHELTUIELI CURENTE	01	0	1.029.000	1.482.000	1.029.000	186.861	186.861	109.814	77.047	107.581
TITLUL I CHELTUIELI DE PERSONAL	10	0	98.000	130.000	98.000	130.000	130.000	52.953	77.047	54.199
Cheltuieli salariale in bani	10.01	0	92.000	123.000	92.000	123.000	123.000	51.788	71.212	53.007
Salarii de baza	10.01.01	0	62.000	88.000	62.000	88.000	88.000	49.100	38.900	48.940
fond aferent platii cu ora	10.01.11	0	19.000	24.000	19.000	24.000	24.000	0	24.000	0
Indemnizatie de hrana	10.01.17	0	11.000	11.000	11.000	11.000	11.000	2.688	8.312	4.067
Contributii	10.03	0	6.000	7.000	6.000	7.000	7.000	1.165	5.835	1.192
Contributia asiguratorie pentru munca	10.03.07	0	6.000	7.000	6.000	7.000	7.000	1.165	5.835	1.192
TITLUL II BUNURI SI SERVICII	20	0	931.000	1.352.000	931.000	56.861	56.861	56.861	0	53.382
Bunuri si servicii	20.01	0	426.000	600.000	426.000	33.633	33.633	33.633	0	32.678
Furnituri de birou	20.01.01	0	23.500	34.500	23.500	0	0	0	0	0
Materiale pentru curatenie	20.01.02	0	28.000	36.500	28.000	2.803	2.803	2.803	0	2.220
Incalzit, iluminat si forta motrica	20.01.03	0	33.000	67.000	33.000	0	0	0	0	0
Piese de schimb	20.01.06	0	2.000	4.000	2.000	0	0	0	0	0
Transport	20.01.07	0	0	500	0	0	0	0	0	0
Posta, telecomunicatii, radio, tv, internet	20.01.08	0	15.500	18.500	15.500	204	204	204	0	378
Materiale si prestari de servicii cu caracter functional	20.01.09	0	69.000	124.000	69.000	4.000	4.000	4.000	0	4.000

Denumirea indicatorilor	Cod indicator	Credite de angajament		Credite bugetare		Angajamente bugetare	Angajamente legale	Plati efectuate	Angajamente legale de platit	Cheltuieli efective
		Anuale aprobate la finele perioadei de raportare	Trimestriale cumulate	Anuale aprobate la finele perioadei de raportare	Trimestriale cumulate					
Alte bunuri si servicii pentru intretinere si functionare	20.01.30	0	0	315.000	255.000	26.626	26.626	26.626	0	26.080
Reparatii curente	20.02	0	0	114.000	81.000	0	0	0	0	0
Hrana	20.03	0	0	5.000	4.000	0	0	0	0	0
Hrana pentru oameni	20.03.01	0	0	5.000	4.000	0	0	0	0	0
Bunuri de natura obiectelor de inventar	20.05	0	0	193.000	138.000	2.390	2.390	2.390	0	0
Lenjerie si accesorii de pat	20.05.03	0	0	6.000	6.000	0	0	0	0	0
Alte obiecte de inventar	20.05.30	0	0	187.000	132.000	2.390	2.390	2.390	0	0
Deplasari, detasari, transferari	20.06	0	0	48.000	37.000	0	0	0	0	0
Deplasari interne, detasari, transferari	20.06.01	0	0	41.500	30.500	0	0	0	0	0
Deplasari in strainatate	20.06.02	0	0	6.500	6.500	0	0	0	0	0
Carti, publicatii si materiale documentare	20.11	0	0	19.000	16.000	0	0	0	0	0
Pregatire profesionala	20.13	0	0	13.000	11.000	2.521	2.521	2.521	0	2.521
Alte cheltuieli	20.30	0	0	360.000	218.000	18.317	18.317	18.317	0	18.183
alte cheltuieli cu bunuri si servicii	20.30.30	0	0	360.000	218.000	18.317	18.317	18.317	0	18.183
SECȚIUNEA DE DEZVOLTARE		0	0	0	0	0	0	0	0	5.373
Total cheltuieli		0	0	0	0	0	0	0	0	5.373
CHELTUIELI DE CAPITAL	70	0	0	0	0	0	0	0	0	5.373
TITLUL XIII ACTIVE NEFINANCIARE	71	0	0	0	0	0	0	0	0	5.373
Active fixe	71.01	0	0	0	0	0	0	0	0	5.373
Masini, echipamente si mijloace de transport	71.01.02	0	0	0	0	0	0	0	0	1.412



Denumirea indicatorilor	Cod indicator	Credite de angajament		Credite bugetare		Angajamente bugetare	Angajamente legale	Plati efectuate	Angajamente legale de platit	Cheltuieli efective
		Anuale aprobate la finele perioadei de raportare	Trimestriale cumulate	Anuale aprobate la finele perioadei de raportare	Trimestriale cumulate					
Mobilier, aparatura birou si alte active corporale	71.01.03	0	0	0	0	0	0	0	0	3.961

DIRECTOR EXECUTIV,  
Claudia Grozavu

.....  


PRIMAR,  
Călin BIBARȚ

.....  




ȘEF SERVICIUL BUCGET,  
Olimpia STOICA

.....  


**CONTUL DE EXECUTIE AL INSTITUTIILOR PUBLICE - CHELTUIELI****65.10.05 - Invatamant postliceal - la data de 30.06.2020**

Denumirea indicatorilor	Cod indicator	Credite de angajament		Credite bugetare		Angajamente bugetare	Angajamente legale	Plati efectuate	Angajamente legale de platit	Cheltuieli efective
		Anuale aprobate la finele perioadei de raportare	Trimestriale cumulate	Anuale aprobate la finele perioadei de raportare	Trimestriale cumulate					
TOTAL SECTIUNILE FUNCTIONARE + DEZVOLTARE		0	0	2.978.000	1.573.000	2.455.517	2.455.517	706.376	1.749.141	646.420
SECTIUNEA DE FUNCTIONARE		0	0	2.978.000	1.573.000	2.455.517	2.455.517	706.376	1.749.141	646.420
Total cheltuieli		0	0	2.978.000	1.573.000	2.455.517	2.455.517	706.376	1.749.141	646.420
CHELTUIELI CURENTE	01	0	0	2.978.000	1.573.000	2.455.517	2.455.517	706.376	1.749.141	646.420
TITLUL I CHELTUIELI DE PERSONAL	10	0	0	2.408.000	1.377.000	2.408.000	2.408.000	658.859	1.749.141	605.857
Cheltuieli salariale in bani	10.01	0	0	2.290.000	1.299.000	2.290.000	2.290.000	644.366	1.645.634	592.526
Salarii de baza	10.01.01	0	0	640.000	390.000	640.000	640.000	165.035	474.965	169.820
Alte sporuri	10.01.06	0	0	15.000	8.000	15.000	15.000	698	14.302	739
fond aferent platii cu ora	10.01.11	0	0	1.580.000	870.000	1.580.000	1.580.000	465.560	1.114.440	408.560
Indemnizatie de hrana	10.01.17	0	0	20.000	15.000	20.000	20.000	13.073	6.927	13.407
Alte drepturi salariale in bani	10.01.30	0	0	35.000	16.000	35.000	35.000	0	35.000	0
Cheltuieli salariale in natura	10.02	0	0	38.000	38.000	38.000	38.000	0	38.000	0
Tichete de vacanta	10.02.06	0	0	38.000	38.000	38.000	38.000	0	38.000	0
Contributii	10.03	0	0	80.000	40.000	80.000	80.000	14.493	65.507	13.331
Contributia asiguratorie pentru munca	10.03.07	0	0	80.000	40.000	80.000	80.000	14.493	65.507	13.331
TITLUL II BUNURI SI SERVICII	20	0	0	570.000	196.000	47.517	47.517	47.517	0	40.563
Bunuri si servicii	20.01	0	0	290.000	68.000	23.915	23.915	23.915	0	23.915
Furnituri de birou	20.01.01	0	0	10.000	7.000	291	291	291	0	291
Materialie pentru curatenie	20.01.02	0	0	10.000	6.000	3.813	3.813	3.813	0	3.813
Incalzit, iluminat si forta motrica	20.01.03	0	0	145.000	10.000	835	835	835	0	835
Apa, canal si salubritate	20.01.04	0	0	50.000	5.000	4.422	4.422	4.422	0	4.422

Denumirea indicatorilor	Cod indicator	Credite de angajament		Credite bugetare		Angajamente bugetare	Angajamente legale	Plati efectuate	Angajamente legale de platit	Cheltuieli efective
		Anuale aprobate la finele perioadei de raportare	Trimestriale cumulate	Anuale aprobate la finele perioadei de raportare	Trimestriale cumulate					
Posta, telecomunicatii, radio, tv, internet	20.01.08	0	0	30.000	15.000	5.703	5.703	5.703	0	5.703
Materiale si prestari de servicii cu caracter functional	20.01.09	0	0	30.000	10.000	801	801	801	0	801
Alte bunuri si servicii pentru intretinere si functionare	20.01.30	0	0	15.000	15.000	8.050	8.050	8.050	0	8.050
Reparatii curente	20.02	0	0	50.000	0	0	0	0	0	0
Medicamente si materiale sanitare	20.04	0	0	20.000	15.000	0	0	0	0	0
Medicamente	20.04.01	0	0	2.000	2.000	0	0	0	0	0
Materiale sanitare	20.04.02	0	0	15.000	10.000	0	0	0	0	0
Dezinfectanti	20.04.04	0	0	3.000	3.000	0	0	0	0	0
Bunuri de natura obiectelor de inventar	20.05	0	0	40.000	20.000	6.954	6.954	6.954	0	0
Alte obiecte de inventar	20.05.30	0	0	40.000	20.000	6.954	6.954	6.954	0	0
Deplasari, detasari, transferari	20.06	0	0	60.000	23.000	0	0	0	0	0
Deplasari interne, detasari, transferari	20.06.01	0	0	30.000	8.000	0	0	0	0	0
Deplasari in strainatate	20.06.02	0	0	30.000	15.000	0	0	0	0	0
Carti, publicatii si materiale documentare	20.11	0	0	5.000	5.000	0	0	0	0	0
Pregatire profesionala	20.13	0	0	10.000	10.000	0	0	0	0	0
Protectia muncii	20.14	0	0	5.000	5.000	0	0	0	0	0
Alte cheltuieli	20.30	0	0	90.000	50.000	16.648	16.648	16.648	0	16.648
alte cheltuieli cu bunuri si servicii	20.30.30	0	0	90.000	50.000	16.648	16.648	16.648	0	16.648

DIRECTOR EXECUTIV,  
Claudia Grozavu

PRIMAR,  
Călin BIBART

ŞEF SERVICIUL BUGEȚ,  
Olimpia STOICA

**CONTUL DE EXECUTIE AL INSTITUTIILOR PUBLICE - CHELTUIELI  
65.10.11 - Servicii auxiliare pentru educatie - la data de 30.06.2020**

Denumirea indicatorilor	Cod indicator	Credite de angajament		Credite bugetare		Angajamente bugetare	Angajamente legale	Plati efectuate	Angajamente legale de platit	Cheltuieli efective
		Anuale aprobate la finele perioadei de raportare	Trimestriale cumulate	Anuale aprobate la finele perioadei de raportare	Trimestriale cumulate					
TOTAL SECTIUNILE FUNCTIONARE + DEZVOLTARE		0	0	10.264.000	5.585.000	1.251.975	1.251.975	1.239.975	12.000	1.534.445
SECTIUNEA DE FUNCTIONARE		0	0	10.264.000	5.585.000	1.251.975	1.251.975	1.239.975	12.000	1.533.093
Total cheltuieli		0	0	10.264.000	5.585.000	1.251.975	1.251.975	1.239.975	12.000	1.533.093
CHELTUIELI CURENTE	01	0	0	10.264.000	5.585.000	1.251.975	1.251.975	1.239.975	12.000	1.533.093
TITLUL I CHELTUIELI DE PERSONAL	10	0	0	12.000	12.000	12.000	12.000	0	12.000	0
Cheltuieli salariale in bani	10.01	0	0	10.000	10.000	10.000	10.000	0	10.000	0
Salarii de baza	10.01.01	0	0	10.000	10.000	10.000	10.000	0	10.000	0
Contributii	10.03	0	0	2.000	2.000	2.000	2.000	0	2.000	0
Contributia asiguratorie pentru munca	10.03.07	0	0	2.000	2.000	2.000	2.000	0	2.000	0
TITLUL II BUNURI SI SERVICII	20	0	0	10.252.000	5.573.000	1.239.975	1.239.975	1.239.975	0	1.533.093
Bunuri si servicii	20.01	0	0	1.062.000	842.000	208.478	208.478	208.478	0	209.576
Furnituri de birou	20.01.01	0	0	25.000	16.000	0	0	0	0	0
Materiale pentru curatenie	20.01.02	0	0	41.000	30.000	1.965	1.965	1.965	0	2.108
Incalziti, iluminati si forta motrica	20.01.03	0	0	369.000	424.000	186.904	186.904	186.904	0	186.919
Apa, canal si salubritate	20.01.04	0	0	30.000	45.000	9.991	9.991	9.991	0	9.991
Carburanti si lubrifianti	20.01.05	0	0	27.000	24.000	2.515	2.515	2.515	0	3.065
Piese de schimb	20.01.06	0	0	18.000	11.000	1.404	1.404	1.404	0	1.404
Posta, telecomunicatii, radio, tv, internet	20.01.08	0	0	14.000	10.000	294	294	294	0	294
Materiale si prestari de servicii cu caracter functional	20.01.09	0	0	24.000	9.000	0	0	0	0	0

Denumirea indicatorilor	Cod indicator	Credite de angajament		Credite bugetare		Angajamente bugetare	Angajamente legale	Plati efectuate	Angajamente legale de platit	Cheltuieli efective
		Anuale aprobate la finele perioadei de raportare	Trimestriale cumulate	Anuale aprobate la finele perioadei de raportare	Trimestriale cumulate					
Alte bunuri si servicii pentru intretinere si functionare	20.01.30	0	0	514.000	273.000	5.405	5.405	5.405	0	5.795
Reparatii curente	20.02	0	0	146.000	63.000	0	0	0	0	0
Hrana	20.03	0	0	8.864.000	4.556.000	1.021.012	1.021.012	1.021.012	0	1.320.588
Hrana pentru oameni	20.03.01	0	0	8.864.000	4.556.000	1.021.012	1.021.012	1.021.012	0	1.320.588
Bunuri de natura obiectelor de inventar	20.05	0	0	143.000	83.000	7.556	7.556	7.556	0	0
Lenjerie si accesorii de pat	20.05.03	0	0	14.000	14.000	0	0	0	0	0
Alte obiecte de inventar	20.05.30	0	0	129.000	69.000	7.556	7.556	7.556	0	0
Deplasari, detasari, transferari	20.06	0	0	0	7.000	0	0	0	0	0
Deplasari interne, detasari, transferari	20.06.01	0	0	0	7.000	0	0	0	0	0
Pregatire profesionala	20.13	0	0	6.000	4.000	0	0	0	0	0
Protectia muncii	20.14	0	0	5.000	5.000	0	0	0	0	0
Alte cheltuieli	20.30	0	0	26.000	13.000	2.929	2.929	2.929	0	2.929
alte cheltuieli cu bunuri si servicii	20.30.30	0	0	26.000	13.000	2.929	2.929	2.929	0	2.929
SECTIUNEA DE DEZVOLTARE		0	0	0	0	0	0	0	0	1.352
Total cheltuieli		0	0	0	0	0	0	0	0	1.352
CHELTUIELI DE CAPITAL	70	0	0	0	0	0	0	0	0	1.352
TITLUL XIII ACTIVE NEFINANCIARE	71	0	0	0	0	0	0	0	0	1.352
Active fixe	71.01	0	0	0	0	0	0	0	0	1.352
Masini, echipamente si mijloace de transport	71.01.02	0	0	0	0	0	0	0	0	124

Denumirea indicatorilor	Cod indicator	Credite de angajament		Credite bugetare		Angajamente bugetare	Angajamente legale	Plati efectuate	Angajamente legale de platit	Cheltuieli efective
		Anuale aprobate la finele perioadei de raportare	Trimestriale cumulate	Anuale aprobate la finele perioadei de raportare	Trimestriale cumulate					
Mobilier, aparatura birotica si alte active corporale	71.01.03	0	0	0	0	0	0	0	0	1.228

PRIMAR,  
Călin BIBARȚ



DIRECTOR EXECUTIV,  
Claudia Grozavu



ȘEF SERVICIUL BUGEȚ,  
Olimpia STOICA




## CONTUL DE EXECUTIE AL INSTITUTIILOR PUBLICE - CHELTUIELI 65.10.11.03 - Internate si cantine pentru elevi - la data de 30.06.2020

Denumirea indicatorilor	Cod indicator	Credite de angajament		Credite bugetare		Angajamente bugetare	Angajamente legale	Plati efectuate	Angajamente legale de platit	Cheltuieli efective
		Anuale aprobate la finele perioadei de raportare	Trimestriale cumulate	Anuale aprobate la finele perioadei de raportare	Trimestriale cumulate					
TOTAL SECTIUNILE FUNCTIONARE + DEZVOLTARE		0	0	10.264.000	5.585.000	1.251.975	1.251.975	1.239.975	12.000	1.534.445
SECTIUNEA DE FUNCTIONARE		0	0	10.264.000	5.585.000	1.251.975	1.251.975	1.239.975	12.000	1.533.093
Total cheltuieli		0	0	10.264.000	5.585.000	1.251.975	1.251.975	1.239.975	12.000	1.533.093
CHELTUIELI CURENTE	01	0	0	10.264.000	5.585.000	1.251.975	1.251.975	1.239.975	12.000	1.533.093
TITLUL I CHELTUIELI DE PERSONAL	10	0	0	12.000	12.000	12.000	12.000	0	12.000	0
Cheltuieli salariale in bani	10.01	0	0	10.000	10.000	10.000	10.000	0	10.000	0
Salarii de baza	10.01.01	0	0	10.000	10.000	10.000	10.000	0	10.000	0
Contributii	10.03	0	0	2.000	2.000	2.000	2.000	0	2.000	0
Contributia asiguratorie pentru munca	10.03.07	0	0	2.000	2.000	2.000	2.000	0	2.000	0
TITLUL II BUNURI SI SERVICII	20	0	0	10.252.000	5.573.000	1.239.975	1.239.975	1.239.975	0	1.533.093
Bunuri si servicii	20.01	0	0	1.062.000	842.000	208.478	208.478	208.478	0	209.576
Furnituri de birou	20.01.01	0	0	25.000	16.000	0	0	0	0	0
Materiale pentru curatenie	20.01.02	0	0	41.000	30.000	1.965	1.965	1.965	0	2.108
Incalziti, iluminat si forta motrica	20.01.03	0	0	369.000	424.000	186.904	186.904	186.904	0	186.919
Apa, canal si salubritate	20.01.04	0	0	30.000	45.000	9.991	9.991	9.991	0	9.991
Carburanti si lubrifianti	20.01.05	0	0	27.000	24.000	2.515	2.515	2.515	0	3.065
Piese de schimb	20.01.06	0	0	18.000	11.000	1.404	1.404	1.404	0	1.404
Posta, telecomunicatii, radio, tv, internet	20.01.08	0	0	14.000	10.000	294	294	294	0	294
Materiale si prestari de servicii cu caracter functional	20.01.09	0	0	24.000	9.000	0	0	0	0	0

Denumirea indicatorilor	Cod indicator	Credite de angajament		Credite bugetare		Angajamente bugetare	Angajamente legale	Plati efectuate	Angajamente legale de platit	Cheltuieli efective
		Anuale aprobate la finele perioadei de raportare	Trimestriale cumulate	Anuale aprobate la finele perioadei de raportare	Trimestriale cumulate					
Alte bunuri si servicii pentru intretinere si functionare	20.01.30	0	0	514.000	273.000	5.405	5.405	5.405	0	5.795
Reparatii curente	20.02	0	0	146.000	63.000	0	0	0	0	0
Hirana	20.03	0	0	8.864.000	4.556.000	1.021.012	1.021.012	1.021.012	0	1.320.588
Hirana pentru oameni	20.03.01	0	0	8.864.000	4.556.000	1.021.012	1.021.012	1.021.012	0	1.320.588
Bunuri de natura obiectelor de inventar	20.05	0	0	143.000	83.000	7.556	7.556	7.556	0	0
Lenjerie si accesorii de pat	20.05.03	0	0	14.000	14.000	0	0	0	0	0
Alte obiecte de inventar	20.05.30	0	0	129.000	69.000	7.556	7.556	7.556	0	0
Deplasari, delasari, transferari	20.06	0	0	0	7.000	0	0	0	0	0
Deplasari interne, delasari, transferari	20.06.01	0	0	0	7.000	0	0	0	0	0
Pregatire profesionala	20.13	0	0	6.000	4.000	0	0	0	0	0
Protectia muncii	20.14	0	0	5.000	5.000	0	0	0	0	0
Alte cheltuieli	20.30	0	0	26.000	13.000	2.929	2.929	2.929	0	2.929
alte cheltuieli cu bunuri si servicii	20.30.30	0	0	26.000	13.000	2.929	2.929	2.929	0	2.929
SECTIUNEA DE DEZVOLTARE		0	0	0	0	0	0	0	0	1.352
Total cheltuieli		0	0	0	0	0	0	0	0	1.352
CHELTUIELI DE CAPITAL	70	0	0	0	0	0	0	0	0	1.352
TITLUL XIII ACTIVE NEFINANCIARE	71	0	0	0	0	0	0	0	0	1.352
Active fixe	71.01	0	0	0	0	0	0	0	0	1.352
Masini, echipamente si mijloace de transport	71.01.02	0	0	0	0	0	0	0	0	124



Denumirea indicatorilor	Cod indicator	Credite de angajament		Credite bugetare		Angajamente bugetare	Angajamente legale	Plati efectuate	Angajamente legale de platit	Cheltuieli efective
		Anuale aprobate la finele perioadei de raportare	Trimestriale cumulate	Anuale aprobate la finele perioadei de raportare	Trimestriale cumulate					
Mobilier, aparatura birotica si alte active corporale	71.01.03	0	0	0	0	0	0	0	0	1.228

DIRECTOR EXECUTIV,  
Claudia Grozavu



PRIMAR,  
Călin BIBART



ŞEF SERVICIUL BUGEȚ,  
Olimpia STOICA




**CONTUL DE EXECUTIE AL INSTITUTIILOR PUBLICE - CHELTUIELI****67.10 - Cultura, recreere si religie - la data de 30.06.2020**

Denumirea indicatorilor	Cod indicator	Credite de angajament		Credite bugetare		Angajamente bugetare	Angajamente legale	Plati efectuate	Angajamente legale de platit	Cheltuieli efective
		Anuale aprobate la finele perioadei de raportare	Trimestriale cumulate	Anuale aprobate la finele perioadei de raportare	Trimestriale cumulate					
TOTAL SECTIUNILE FUNCTIONARE + DEZVOLTARE		61.000	61.000	39.297.000	20.655.000	22.365.138	22.365.138	12.398.292	9.966.846	12.682.312
SECTIUNEA DE FUNCTIONARE		0	0	39.236.000	20.594.000	22.318.281	22.318.281	12.351.435	9.966.846	12.385.357
Total cheltuieli		0	0	39.236.000	20.594.000	22.318.281	22.318.281	12.351.435	9.966.846	12.385.357
CHELTUIELI CURENTE	01	0	0	39.236.000	20.594.000	22.388.501	22.388.501	12.421.655	9.966.846	12.385.357
TITLUL I CHELTUIELI DE PERSONAL	10	0	0	18.525.000	11.080.000	18.525.000	18.525.000	8.558.154	9.966.846	8.538.728
Cheltuieli salariale in bani	10.01	0	0	17.412.000	10.292.000	17.412.000	17.412.000	8.267.280	9.144.720	8.243.617
Salarii de baza	10.01.01	0	0	14.341.000	8.620.000	14.341.000	14.341.000	7.270.851	7.070.149	7.333.210
Alte sporuri	10.01.06	0	0	1.760.000	938.000	1.760.000	1.760.000	577.143	1.182.857	517.975
Fond pentru posturi ocupate prin cumul	10.01.10	0	0	53.000	24.000	53.000	53.000	20.350	32.650	22.183
Indemnizatii platite unor persoane din afara unitatii	10.01.12	0	0	20.000	10.000	20.000	20.000	5.616	14.384	11.232
Indemnizatii de delegare	10.01.13	0	0	29.000	21.000	29.000	29.000	1.386	27.614	1.286
Indemnizatie de hrana	10.01.17	0	0	1.020.000	550.000	1.020.000	1.020.000	346.781	673.219	325.082
Alte drepturi salariale in bani	10.01.30	0	0	189.000	129.000	189.000	189.000	45.153	143.847	32.649
Cheltuieli salariale in natura	10.02	0	0	366.000	366.000	366.000	366.000	0	366.000	0
Tichete de vacanta	10.02.06	0	0	366.000	366.000	366.000	366.000	0	366.000	0
Contributii	10.03	0	0	747.000	422.000	747.000	747.000	290.874	456.126	295.111
Contributii de asigurari sociale de stat	10.03.01	0	0	355.000	195.000	355.000	355.000	120.243	234.757	122.200
Contributia asiguratorie pentru munca	10.03.07	0	0	392.000	227.000	392.000	392.000	170.631	221.369	172.911
TITLUL II BUNURI SI SERVICII	20	0	0	11.394.000	6.493.000	2.606.360	2.606.360	2.606.360	0	2.589.488
Bunuri si servicii	20.01	0	0	4.427.000	3.054.000	1.534.469	1.534.469	1.534.469	0	1.527.424

Denumirea indicatorilor	Cod indicator	Credite de angajament		Credite bugetare		Angajamente bugetare	Angajamente legale	Plati efectuate	Angajamente legale de platit	Cheltuieli efective
		Anuale aprobate la finele perioadei de raportare	Trimestriale cumulate	Anuale aprobate la finele perioadei de raportare	Trimestriale cumulate					
Furnituri de birou	20.01.01	0	0	73.000	55.000	16.859	16.859	16.859	0	12.517
Materiale pentru curatenie	20.01.02	0	0	79.000	54.000	20.244	20.244	20.244	0	17.788
Incalziri, iluminat si forta motrica	20.01.03	0	0	736.000	686.000	474.555	474.555	474.555	0	474.555
Apa, canal si salubritate	20.01.04	0	0	70.000	52.000	17.264	17.264	17.264	0	17.264
Carburanti si lubrifianti	20.01.05	0	0	60.000	37.000	6.997	6.997	6.997	0	4.284
Piese de schimb	20.01.06	0	0	17.000	12.000	5.193	5.193	5.193	0	5.193
Transport	20.01.07	0	0	15.000	10.000	396	396	396	0	396
Posta, telecomunicatii, radio, tv, internet	20.01.08	0	0	137.000	83.000	61.697	61.697	61.697	0	61.524
Materiale si prestari de servicii cu caracter functional	20.01.09	0	0	2.607.000	1.497.000	586.085	586.085	586.085	0	588.807
Alte bunuri si servicii pentru intretinere si functionare	20.01.30	0	0	633.000	578.000	345.179	345.179	345.179	0	345.096
Reparatii curente	20.02	0	0	155.000	85.000	49.720	49.720	49.720	0	49.497
Bunuri de natura obiectelor de inventar	20.05	0	0	290.000	210.000	15.497	15.497	15.497	0	0
Alte obiecte de inventar	20.05.30	0	0	290.000	210.000	15.497	15.497	15.497	0	0
Deplasari, detasari, transferari	20.06	0	0	120.000	100.000	4.454	4.454	4.454	0	4.268
Deplasari interne, detasari, transferari	20.06.01	0	0	88.000	75.000	4.154	4.154	4.154	0	4.019
Deplasari in strainatate	20.06.02	0	0	32.000	25.000	300	300	300	0	249
Carti, publicatii si materiale documentare	20.11	0	0	7.000	7.000	1.730	1.730	1.730	0	1.730
Pregatire profesionala	20.13	0	0	52.000	42.000	2.800	2.800	2.800	0	2.800
Protectia muncii	20.14	0	0	6.000	1.000	452	452	452	0	452
Alte cheltuieli	20.30	0	0	6.337.000	2.984.000	997.238	997.238	997.238	0	1.003.317
Reclama si publicitate	20.30.01	0	0	200.000	100.000	35.400	35.400	35.400	0	35.400
Chirii	20.30.04	0	0	4.000	4.000	685	685	685	0	828
alte cheltuieli cu bunuri si servicii	20.30.30	0	0	6.133.000	2.880.000	961.153	961.153	961.153	0	967.089
TITLUL VI ALTE TRANSFERURI	55	0	0	7.030.000	1.530.000	643.400	643.400	643.400	0	643.400
A. Transferuri interne	55.01	0	0	7.030.000	1.530.000	643.400	643.400	643.400	0	643.400
Alte transferuri curente interne	55.01.18	0	0	7.030.000	1.530.000	643.400	643.400	643.400	0	643.400
TITLUL IX ASISTENTA SOCIALA	57	0	0	577.000	577.000	0	0	0	0	0

Denumirea indicatorilor	Cod indicator	Credite de angajament		Credite bugetare		Angajamente bugetare	Angajamente legale	Plati efectuate	Angajamente legale de platit	Cheltuieli efective
		Anuale aprobate la finele perioadei de raportare	Trimestriale cumulate	Anuale aprobate la finele perioadei de raportare	Trimestriale cumulate					
Indemnizatii acordate pe perioada suspendarii temporare a contractului individual de munca din initiativa angajatorului	57.04	0	0	577.000	577.000	0	0	0	0	0
TITLUL XI ALTE CHELTUIELI	59	0	0	1.710.000	914.000	613.741	613.741	613.741	0	613.741
Sustinerea cultelor	59.12	0	0	1.490.000	800.000	530.000	530.000	530.000	0	530.000
Sume aferente persoanelor cu handicap neincadrate	59.40	0	0	220.000	114.000	83.741	83.741	83.741	0	83.741
PLATI EFECTUATE IN ANII PRECEDENTI SI RECUPERATE IN ANUL CURENT	84	0	0	0	0	-70.220	-70.220	-70.220	0	0
TITLUL XIX PATI EFECTUATE IN ANII PRECEDENTI SI RECUPERATE IN ANUL CURENT	85	0	0	0	0	-70.220	-70.220	-70.220	0	0
Plati efectuate in anii precedenti si recuperate in anul curent	85.01	0	0	0	0	-70.220	-70.220	-70.220	0	0
Plati efectuate in anii precedenti si recuperate in anul curent in sec?iunea de func?ionare a bugetului local	85.01.01	0	0	0	0	-70.220	-70.220	-70.220	0	0
SEC?IUNEA DE DEZVOLTARE		61.000	61.000	61.000	61.000	46.857	46.857	46.857	0	296.955
Total cheltuieli		61.000	61.000	61.000	61.000	46.857	46.857	46.857	0	296.955
CHELTUIELI DE CAPITAL	70	61.000	61.000	61.000	61.000	46.857	46.857	46.857	0	296.955
TITLUL XIII ACTIVE NEFINANCIARE	71	61.000	61.000	61.000	61.000	46.857	46.857	46.857	0	296.955
Active fixe	71.01	61.000	61.000	61.000	61.000	46.857	46.857	46.857	0	296.955
Construc?ii	71.01.01	0	0	0	0	0	0	0	0	1.908
Masini, echipamente si mijloace de transport	71.01.02	0	0	0	0	0	0	0	0	270.769
Mobilier, aparatura birolica si alte active corporale	71.01.03	6.000	6.000	6.000	6.000	5.998	5.998	5.998	0	1.615

Denumirea indicatorilor	Cod indicator	Credite de angajament		Credite bugetare		Angajamente bugetare	Angajamente legale	Plati efectuate	Angajamente legale de platit	Cheltuieli efective
		Anuale aprobate la finele perioadei de raportare	Trimestriale cumulate	Anuale aprobate la finele perioadei de raportare	Trimestriale cumulate					
Alte active fixe	71.01.30	55.000	55.000	55.000	55.000	40.859	40.859	40.859	0	22.663

PRIMAR,  
Călin BĂBĂȚ

DIRECTOR EXECUTIV,  
Claudia Grozavu

ŞEF SERVICIUL BUGEȚ,  
Olimpia STOICA



**CONTUL DE EXECUTIE AL INSTITUTIILOR PUBLICE - CHELTUIELI  
67.10.03 - Servicii culturale - la data de 30.06.2020**

Denumirea indicatorilor	Cod indicator	Credite de angajament		Credite bugetare		Angajamente bugetare	Angajamente legale	Plati efectuate	Angajamente legale de platit	Cheltuieli efective
		Anuale aprobate la finele perioadei de raportare	Trimestriale cumulate	Anuale aprobate la finele perioadei de raportare	Trimestriale cumulate					
TOTAL SECTIUNILE FUNCTIONARE + DEZVOLTARE		21.000	21.000	21.257.000	12.884.000	17.283.770	17.283.770	8.778.187	8.505.583	9.085.197
SECTIUNEA DE FUNCTIONARE		0	0	21.236.000	12.863.000	17.275.844	17.275.844	8.770.261	8.505.583	8.788.242
Total cheltuieli		0	0	21.236.000	12.863.000	17.275.844	17.275.844	8.770.261	8.505.583	8.788.242
CHELTUIELI CURENTE	01	0	0	21.236.000	12.863.000	17.323.221	17.323.221	8.817.638	8.505.583	8.788.242
TITLUL I CHELTUIELI DE PERSONAL	10	0	0	15.775.000	9.331.000	15.775.000	15.775.000	7.269.417	8.505.583	7.251.712
Cheltuieli salariale in bani	10.01	0	0	14.767.000	8.631.000	14.767.000	14.767.000	7.006.376	7.760.624	6.984.921
Salarii de baza	10.01.01	0	0	11.941.000	7.120.000	11.941.000	11.941.000	6.094.933	5.846.067	6.172.397
Alte sporuri	10.01.06	0	0	1.718.000	910.000	1.718.000	1.718.000	554.038	1.163.962	494.902
Fond pentru posturi ocupate prin cumul	10.01.10	0	0	53.000	24.000	53.000	53.000	20.350	32.650	22.183
Indemnizatii de delegare	10.01.13	0	0	26.000	18.000	26.000	26.000	1.386	24.614	1.286
Indemnizatie de hrana	10.01.17	0	0	880.000	460.000	880.000	880.000	294.260	585.740	272.112
Alte drepturi salariale in bani	10.01.30	0	0	149.000	99.000	149.000	149.000	41.409	107.591	22.041
Cheltuieli salariale in natura	10.02	0	0	308.000	308.000	308.000	308.000	0	308.000	0
Tichete de vacanta	10.02.06	0	0	308.000	308.000	308.000	308.000	0	308.000	0
Contributii	10.03	0	0	700.000	392.000	700.000	700.000	263.041	436.959	266.791
Contributii de asigurari sociale de stat	10.03.01	0	0	355.000	195.000	355.000	355.000	120.243	234.757	122.200
Contributia asiguratorie pentru munca	10.03.07	0	0	345.000	197.000	345.000	345.000	142.798	202.202	144.591
TITLUL II BUNURI SI SERVICII	20	0	0	4.664.000	2.841.000	1.464.480	1.464.480	1.464.480	0	1.452.789
Bunuri si servicii	20.01	0	0	2.937.000	2.089.000	1.316.243	1.316.243	1.316.243	0	1.319.621
Furnituri de birou	20.01.01	0	0	33.000	25.000	12.364	12.364	12.364	0	12.517
Materiale pentru curatenie	20.01.02	0	0	34.000	24.000	16.180	16.180	16.180	0	17.788

Denumirea indicatorilor	Cod indicator	Credite de angajament		Credite bugetare		Angajamente bugetare	Angajamente legale	Plati efectuate	Angajamente legale de platit	Cheltuieli efective
		Anuale aprobate la finele perioadei de raportare	Trimestriale cumulate	Anuale aprobate la finele perioadei de raportare	Trimestriale cumulate					
Incalzit, iluminat si forta motrica	20.01.03	0	0	636.000	606.000	417.487	417.487	417.487	0	417.487
Apa, canal si salubritate	20.01.04	0	0	40.000	22.000	14.996	14.996	14.996	0	14.996
Carburanti si lubrifianti	20.01.05	0	0	30.000	17.000	5.000	5.000	5.000	0	4.284
Piese de schimb	20.01.06	0	0	17.000	12.000	5.193	5.193	5.193	0	5.193
Transport	20.01.07	0	0	10.000	5.000	126	126	126	0	126
Posta, telecomunicatii, radio, tv, internet	20.01.08	0	0	97.000	53.000	43.108	43.108	43.108	0	42.935
Materiale si prestari de servicii cu caracter functional	20.01.09	0	0	1.607.000	897.000	511.356	511.356	511.356	0	514.078
Alte bunuri si servicii pentru intretinere si functionare	20.01.30	0	0	433.000	428.000	290.433	290.433	290.433	0	290.217
Reparatii curente	20.02	0	0	105.000	45.000	31.350	31.350	31.350	0	31.349
Bunuri de natura obiectelor de inventar	20.05	0	0	140.000	80.000	13.677	13.677	13.677	0	0
Alte obiecte de inventar	20.05.30	0	0	140.000	80.000	13.677	13.677	13.677	0	0
Deplasari, detasari, transferari	20.06	0	0	105.000	90.000	4.050	4.050	4.050	0	3.864
Deplasari interne, detasari, transferari	20.06.01	0	0	78.000	68.000	3.750	3.750	3.750	0	3.615
Deplasari in strainatate	20.06.02	0	0	27.000	22.000	300	300	300	0	249
Carti, publicatii si materiale documentare	20.11	0	0	2.000	2.000	1.730	1.730	1.730	0	1.730
Pregatire profesionala	20.13	0	0	12.000	12.000	0	0	0	0	0
Protectia muncii	20.14	0	0	6.000	1.000	452	452	452	0	452
Alte cheltuieli	20.30	0	0	1.357.000	522.000	96.978	96.978	96.978	0	95.773
Chirii	20.30.04	0	0	2.000	2.000	326	326	326	0	326
alte cheltuieli cu bunuri si servicii	20.30.30	0	0	1.355.000	520.000	96.652	96.652	96.652	0	95.447
TITLUL IX ASISTENTA SOCIALA	57	0	0	577.000	577.000	0	0	0	0	0
Indemnizatii acordate pe perioada suspendarii temporare a contractului individual de munca din initiativa angajatorului	57.04	0	0	577.000	577.000	0	0	0	0	0
TITLUL XI ALTE CHELTUIELI	59	0	0	220.000	114.000	83.741	83.741	83.741	0	83.741

Denumirea indicatorilor	Cod indicator	Credite de angajament		Credite bugetare		Angajamente bugetare	Angajamente legale	Plati efectuate	Angajamente legale de platit	Cheltuieli efective
		Anuale aprobate la finele perioadei de raportare	Trimestriale cumulate	Anuale aprobate la finele perioadei de raportare	Trimestriale cumulate					
Sume aferente persoanelor cu handicap nefincadrate	59.40	0	0	220.000	114.000	83.741	83.741	83.741	0	83.741
PLATI EFECTUATE IN ANII PRECEDENTI SI RECUPERATE IN ANUL CURENT	84	0	0	0	0	-47.377	-47.377	-47.377	0	0
TITLUL XIX PATI EFECTUATE IN ANII PRECEDENTI SI RECUPERATE IN ANUL CURENT	85	0	0	0	0	-47.377	-47.377	-47.377	0	0
Plati efectuate in anii precedenti si recuperate in anul curent	85.01	0	0	0	0	-47.377	-47.377	-47.377	0	0
Plati efectuate in anii precedenti si recuperate in anul curent in sec?iunea de func?ionare a bugetului local	85.01.01	0	0	0	0	-47.377	-47.377	-47.377	0	0
SECTIUNEA DE DEZVOLTARE		21.000	21.000	21.000	21.000	7.926	7.926	7.926	0	296.955
Total cheltuieli		21.000	21.000	21.000	21.000	7.926	7.926	7.926	0	296.955
CHELTUIELI DE CAPITAL	70	21.000	21.000	21.000	21.000	7.926	7.926	7.926	0	296.955
TITLUL XIII ACTIVE NEFINANCIARE	71	21.000	21.000	21.000	21.000	7.926	7.926	7.926	0	296.955
Active fixe	71.01	21.000	21.000	21.000	21.000	7.926	7.926	7.926	0	296.955
Construc?ii	71.01.01	0	0	0	0	0	0	0	0	1.908
Masini, echipamente si mijloace de transport	71.01.02	0	0	0	0	0	0	0	0	270.769
Mobilier, aparatura birou si alte active corporale	71.01.03	0	0	0	0	0	0	0	0	1.615



Denumirea indicatorilor	Cod indicator	Credite de angajament		Credite bugetare		Angajamente bugetare	Angajamente legale	Plati efectuate	Angajamente legale de platit	Cheltuieli efective
		Anuale aprobate la finele perioadei de raportare	Trimestriale cumulate	Anuale aprobate la finele perioadei de raportare	Trimestriale cumulate					
Alte active fixe	71.01.30	21.000	21.000	21.000	21.000	7.926	7.926	7.926	0	22.663

PRIMAR,  
Călin RIBART

DIRECTOR EXECUTIV,  
Glaudia Grozavu

ŞEF SERVICIUL BUGEȚ,  
Olimpia STOICA



**CONTUL DE EXECUTIE AL INSTITUTIILOR PUBLICE - CHELTUIELI****67.10.03.04 - Institutii publice de spectacole si concerte - la data de 30.06.2020**

Denumirea indicatorilor	Cod indicator	Credite de angajament		Credite bugetare		Angajamente bugetare	Angajamente legale	Plati efectuate	Angajamente legale de platit	Cheltuieli efective
		Anuale aprobate la finele perioadei de raportare	Trimestriale cumulate	Anuale aprobate la finele perioadei de raportare	Trimestriale cumulate					
TOTAL SECTIUNILE FUNCTIONARE + DEZVOLTARE		21.000	21.000	21.257.000	12.884.000	17.283.770	17.283.770	8.778.187	8.505.583	9.085.197
SECTIUNEA DE FUNCTIONARE		0	0	21.236.000	12.863.000	17.275.844	17.275.844	8.770.261	8.505.583	8.788.242
Total cheltuieli		0	0	21.236.000	12.863.000	17.275.844	17.275.844	8.770.261	8.505.583	8.788.242
CHELTUIELI CURENTE	01	0	0	21.236.000	12.863.000	17.323.221	17.323.221	8.817.638	8.505.583	8.788.242
TITLUL I CHELTUIELI DE PERSONAL	10	0	0	15.775.000	9.331.000	15.775.000	15.775.000	7.269.417	8.505.583	7.251.712
Cheltuieli salariale in bani	10.01	0	0	14.767.000	8.631.000	14.767.000	14.767.000	7.006.376	7.760.624	6.984.921
Salarii de baza	10.01.01	0	0	11.941.000	7.120.000	11.941.000	11.941.000	6.094.933	5.846.067	6.172.397
Alte sporuri	10.01.06	0	0	1.718.000	910.000	1.718.000	1.718.000	554.038	1.163.962	494.902
Fond pentru posturi ocupate prin cumul	10.01.10	0	0	53.000	24.000	53.000	53.000	20.350	32.650	22.183
Indemnizatii de delegare	10.01.13	0	0	26.000	18.000	26.000	26.000	1.386	24.614	1.286
Indemnizatie de hrana	10.01.17	0	0	880.000	460.000	880.000	880.000	294.260	585.740	272.112
Alte drepturi salariale in bani	10.01.30	0	0	149.000	99.000	149.000	149.000	41.409	107.591	22.041
Cheltuieli salariale in natura	10.02	0	0	308.000	308.000	308.000	308.000	0	308.000	0
Tichete de vacanta	10.02.06	0	0	308.000	308.000	308.000	308.000	0	308.000	0
Contributii	10.03	0	0	700.000	392.000	700.000	700.000	263.041	436.959	266.791
Contributii de asigurari sociale de stat	10.03.01	0	0	355.000	195.000	355.000	355.000	120.243	234.757	122.200
Contributia asiguratorie pentru munca	10.03.07	0	0	345.000	197.000	345.000	345.000	142.798	202.202	144.591
TITLUL II BUNURI SI SERVICII	20	0	0	4.664.000	2.841.000	1.464.480	1.464.480	1.464.480	0	1.452.789
Bunuri si servicii	20.01	0	0	2.937.000	2.089.000	1.316.243	1.316.243	1.316.243	0	1.319.621
Furnituri de birou	20.01.01	0	0	33.000	25.000	12.364	12.364	12.364	0	12.517
Materiale pentru curatenie	20.01.02	0	0	34.000	24.000	16.180	16.180	16.180	0	17.788

Denumirea indicatorilor	Cod indicator	Credite de angajament		Credite bugetare		Angajamente bugetare	Angajamente legale	Plati efectuate	Angajamente legale de platit	Cheltuieli efective
		Anuale aprobate la finele perioadei de raportare	Trimestriale cumulate	Anuale aprobate la finele perioadei de raportare	Trimestriale cumulate					
Incalzit, iluminat si forta motrica	20.01.03	0	0	636.000	606.000	417.487	417.487	417.487	0	417.487
Apa, canal si salubritate	20.01.04	0	0	40.000	22.000	14.996	14.996	14.996	0	14.996
Carburanti si lubrifianti	20.01.05	0	0	30.000	17.000	5.000	5.000	5.000	0	4.284
Piese de schimb	20.01.06	0	0	17.000	12.000	5.193	5.193	5.193	0	5.193
Transport	20.01.07	0	0	10.000	5.000	126	126	126	0	126
Posta, telecomunicatii, radio, tv, internet	20.01.08	0	0	97.000	53.000	43.108	43.108	43.108	0	42.935
Materiale si prestari de servicii cu caracter functional	20.01.09	0	0	1.607.000	897.000	511.356	511.356	511.356	0	514.078
Alte bunuri si servicii pentru intretinere si functionare	20.01.30	0	0	433.000	428.000	290.433	290.433	290.433	0	290.217
Reparatii curente	20.02	0	0	105.000	45.000	31.350	31.350	31.350	0	31.349
Bunuri de natura obiectelor de inventar	20.05	0	0	140.000	80.000	13.677	13.677	13.677	0	0
Alte obiecte de inventar	20.05.30	0	0	140.000	80.000	13.677	13.677	13.677	0	0
Deplasari, detasari, transferari	20.06	0	0	105.000	90.000	4.050	4.050	4.050	0	3.864
Deplasari interne, detasari, transferari	20.06.01	0	0	78.000	68.000	3.750	3.750	3.750	0	3.615
Deplasari in strainatate	20.06.02	0	0	27.000	22.000	300	300	300	0	249
Carti, publicatii si materiale documentare	20.11	0	0	2.000	2.000	1.730	1.730	1.730	0	1.730
Pregatire profesionala	20.13	0	0	12.000	12.000	0	0	0	0	0
Protectia muncii	20.14	0	0	6.000	1.000	452	452	452	0	452
Alte cheltuieli	20.30	0	0	1.357.000	522.000	96.978	96.978	96.978	0	95.773
Chirii	20.30.04	0	0	2.000	2.000	326	326	326	0	326
alte cheltuieli cu bunuri si servicii	20.30.30	0	0	1.355.000	520.000	96.652	96.652	96.652	0	95.447
TITLUL IX ASISTENTA SOCIALA	57	0	0	577.000	577.000	0	0	0	0	0
Indemnizatii acordate pe perioada suspendarii temporare a contractului individual de munca din initiativa angajatorului	57.04	0	0	577.000	577.000	0	0	0	0	0
TITLUL XI ALTE CHELTUIELI	59	0	0	220.000	114.000	83.741	83.741	83.741	0	83.741

Denumirea indicatorilor	Cod indicator	Credite de angajament		Credite bugetare	Angajamente bugetare	Angajamente legale	Plati efectuate	Angajamente legate de platit	Cheltuieli efective
		Anuale aprobate la finele perioadei de raportare	Trimestriale cumulate						
Sume aferente persoanelor cu handicap neincadrate	59.40	0	0	220.000	114.000	83.741	83.741	0	83.741
PLATI EFECTUATE IN ANII PRECEDENTI SI RECUPERATE IN ANUL CURENT	84	0	0	0	0	-47.377	-47.377	0	0
TITLUL XIX PATI EFECTUATE IN ANII PRECEDENTI SI RECUPERATE IN ANUL CURENT	85	0	0	0	0	-47.377	-47.377	0	0
Plati efectuate in anii precedenti si recuperate in anul curent	85.01	0	0	0	0	-47.377	-47.377	0	0
Plati efectuate in anii precedenti si recuperate in anul curent in sec?iunea de func?ionare a bugetului local	85.01.01	0	0	0	0	-47.377	-47.377	0	0
SECTIUNEA DE DEZVOLTARE		21.000	21.000	21.000	21.000	7.926	7.926	0	296.955
Total cheltuieli		21.000	21.000	21.000	21.000	7.926	7.926	0	296.955
CHELTUIELI DE CAPITAL	70	21.000	21.000	21.000	21.000	7.926	7.926	0	296.955
TITLUL XIII ACTIVE NEFINANCIARE	71	21.000	21.000	21.000	21.000	7.926	7.926	0	296.955
Active fixe	71.01	21.000	21.000	21.000	21.000	7.926	7.926	0	296.955
Constructii	71.01.01	0	0	0	0	0	0	0	1.908
Masini, echipamente si mijloace de transport	71.01.02	0	0	0	0	0	0	0	270.769
Mobilier, aparatura birou si alte active corporale	71.01.03	0	0	0	0	0	0	0	1.615

Denumirea indicatorilor	Cod indicator	Credite de angajament		Credite bugetare		Angajamente bugetare	Angajamente legale	Plati efectuate	Angajamente legale de platit	Cheltuieli efective
		Anuale aprobate la finele perioadei de raportare	Trimestriale cumulate	Anuale aprobate la finele perioadei de raportare	Trimestriale cumulate					
Alte active fixe	71.01.30	21.000	21.000	21.000	21.000	7.926	7.926	7.926	0	22.663

PRIMAR,  
Călin BIBARȚ




DIRECTOR EXECUTIV,  
Claudia Grozavu



ŞEF SERVICIUL BUGEȚ,  
Olimpia STOICA



**CONTUL DE EXECUTIE AL INSTITUTIILOR PUBLICE - CHELTUIELI  
67.10.05 - Servicii recreative si sportive - la data de 30.06.2020**

Denumirea indicatorilor	Cod indicator	Credite de angajament		Credite bugetare		Angajamente bugetare	Angajamente legale	Plati efectuate	Angajamente legale de platit	Cheltuieli efective
		Anuale aprobate la finele perioadei de raportare	Trimestriale cumulate	Anuale aprobate la finele perioadei de raportare	Trimestriale cumulate					
TOTAL SECTIUNILE FUNCTIONARE + DEZVOLTARE		0	0	7.030.000	1.530.000	620.557	620.557	620.557	0	643.400
SECTIUNEA DE FUNCTIONARE		0	0	7.030.000	1.530.000	620.557	620.557	620.557	0	643.400
Total cheltuieli		0	0	7.030.000	1.530.000	620.557	620.557	620.557	0	643.400
CHELTUIELI CURENTE	01	0	0	7.030.000	1.530.000	643.400	643.400	643.400	0	643.400
TITLUL VI ALTE TRANSFERURI	55	0	0	7.030.000	1.530.000	643.400	643.400	643.400	0	643.400
A. Transferuri interne	55.01	0	0	7.030.000	1.530.000	643.400	643.400	643.400	0	643.400
Alte transferuri curente interne	55.01.18	0	0	7.030.000	1.530.000	643.400	643.400	643.400	0	643.400
PLATI EFECTUATE IN ANII PRECEDENTI SI RECUPERATE IN ANUL CURENT	84	0	0	0	0	-22.843	-22.843	-22.843	0	0
TITLUL XIX PATI EFECTUATE IN ANII PRECEDENTI SI RECUPERATE IN ANUL CURENT	85	0	0	0	0	-22.843	-22.843	-22.843	0	0
Plati efectuate in anii precedenti si recuperate in anul curent	85.01	0	0	0	0	-22.843	-22.843	-22.843	0	0

Denumirea indicatorilor	Cod indicator	Credite de angajament		Credite bugetare		Angajamente bugetare	Angajamente legale	Plati efectuate	Angajamente legale de platit	Cheltuieli efective
		Anuale aprobate la finele perioadei de raportare	Trimestriale cumulate	Anuale aprobate la finele perioadei de raportare	Trimestriale cumulate					
Plati efectuate in anii precedenti si recuperate in anul curent in sectiunea de functionare a bugetului local	85.01.01	0	0	0	0	-22.843	-22.843	-22.843	0	0

PRIMAR,  
CĂMIN BIBARȚ



DIRECTOR EXECUTIV,  
Claudia Grozavu

ȘEF SERVICIULUI BUGET,  
Olimpia STOICA




**CONTUL DE EXECUTIE AL INSTITUTIILOR PUBLICE - CHELTUIELI****67.10.05.01 - Sport - la data de 30.06.2020**

Denumirea indicatorilor	Cod indicator	Credite de angajament		Credite bugetare		Angajamente bugetare	Angajamente legale	Plati efectuate	Angajamente legale de platit	Cheltuieli efective
		Anuale aprobate la finele perioadei de raportare	Trimestriale cumulate	Anuale aprobate la finele perioadei de raportare	Trimestriale cumulate					
TOTAL SECTIUNILE FUNCTIONARE + DEZVOLTARE		0	0	7.030.000	1.530.000	620.557	620.557	620.557	0	643.400
SECTIUNEA DE FUNCTIONARE		0	0	7.030.000	1.530.000	620.557	620.557	620.557	0	643.400
Total cheltuieli		0	0	7.030.000	1.530.000	620.557	620.557	620.557	0	643.400
CHELTUIELI CURENTE	01	0	0	7.030.000	1.530.000	643.400	643.400	643.400	0	643.400
TITLUL VI AL TE TRANSFERURI	55	0	0	7.030.000	1.530.000	643.400	643.400	643.400	0	643.400
A. Transferuri interne	55.01	0	0	7.030.000	1.530.000	643.400	643.400	643.400	0	643.400
Alte transferuri curente interne	55.01.18	0	0	7.030.000	1.530.000	643.400	643.400	643.400	0	643.400
PLATI EFECTUATE IN ANII PRECEDENTI SI RECUPERATE IN ANUL CURENT	84	0	0	0	0	-22.843	-22.843	-22.843	0	0
TITLUL XIX PATI EFECTUATE IN ANII PRECEDENTI SI RECUPERATE IN ANUL CURENT	85	0	0	0	0	-22.843	-22.843	-22.843	0	0
Plati efectuate in anii precedenti si recuperate in anul curent	85.01	0	0	0	0	-22.843	-22.843	-22.843	0	0



Denumirea indicatorilor	Cod indicator	Credite de angajament		Credite bugetare		Angajamente bugetare	Angajamente legale	Plati efectuate	Angajamente legale de platit	Cheltuieli efective
		Anuale aprobate la finele perioadei de raportare	Trimestriale cumulate	Anuale aprobate la finele perioadei de raportare	Trimestriale cumulate					
Plati efectuate în anii precedenți și recuperate în anul curent în secțiunea de funcționare a bugetului local	85.01.01	0	0	0	0	-22.843	-22.843	-22.843	0	0

PRIMAR,  
Călin BIBARI



DIRECTOR EXECUTIV,  
Claudia Grozavu

ȘEF SERVICIUL BUGEȚ,  
Olimpia STOICA




## CONTUL DE EXECUTIE AL INSTITUTIILOR PUBLICE - CHELTUIELI 67.10.50 - Alte servicii în domeniile culturii, recreerii și religiei - la data de 30.06.2020

Denumirea indicatorilor	Cod indicator	Credite de angajament		Credite bugetare		Angajamente bugetare	Angajamente legale	Plati efectuate	Angajamente legate de platit	Cheltuieli efective
		Anuale aprobate la finele perioadei de raportare	Trimestriale cumulate	Anuale aprobate la finele perioadei de raportare	Trimestriale cumulate					
TOTAL SECTIUNILE FUNCTIONARE + DEZVOLTARE		40.000	40.000	11.010.000	6.241.000	4.460.811	4.460.811	2.999.548	1.461.263	2.953.715
SECTIUNEA DE FUNCTIONARE		0	0	10.970.000	6.201.000	4.421.880	4.421.880	2.960.617	1.461.263	2.953.715
Total cheltuieli		0	0	10.970.000	6.201.000	4.421.880	4.421.880	2.960.617	1.461.263	2.953.715
CHELTUIELI CURENTE	01	0	0	10.970.000	6.201.000	4.421.880	4.421.880	2.960.617	1.461.263	2.953.715
TITLUL I CHELTUIELI DE PERSONAL	10	0	0	2.750.000	1.749.000	2.750.000	2.750.000	1.288.737	1.461.263	1.287.016
Cheltuieli salariale in bani	10.01	0	0	2.645.000	1.661.000	2.645.000	2.645.000	1.260.904	1.384.096	1.258.696
Salarii de baza	10.01.01	0	0	2.400.000	1.500.000	2.400.000	2.400.000	1.175.918	1.224.082	1.160.813
Alte sporuri	10.01.06	0	0	42.000	28.000	42.000	42.000	23.105	18.895	23.073
Indemnizatii platite unor persoane din afara unitatii	10.01.12	0	0	20.000	10.000	20.000	20.000	5.616	14.384	11.232
Indemnizatii de delegare	10.01.13	0	0	3.000	3.000	3.000	3.000	0	3.000	0
Indemnizatii de hrana	10.01.17	0	0	140.000	90.000	140.000	140.000	52.521	87.479	52.970
Alte drepturi salariale in bani	10.01.30	0	0	40.000	30.000	40.000	40.000	3.744	36.256	10.608
Cheltuieli salariale in natura	10.02	0	0	58.000	58.000	58.000	58.000	0	58.000	0
Tichete de vacanta	10.02.06	0	0	58.000	58.000	58.000	58.000	0	58.000	0
Contributii	10.03	0	0	47.000	30.000	47.000	47.000	27.833	19.167	28.320
Contributia asiguratorie pentru munca	10.03.07	0	0	47.000	30.000	47.000	47.000	27.833	19.167	28.320
TITLUL II BUNURI SI SERVICII	20	0	0	6.730.000	3.652.000	1.141.880	1.141.880	1.141.880	0	1.136.699
Bunuri si servicii	20.01	0	0	1.490.000	975.000	218.226	218.226	218.226	0	207.803
Furnituri de birou	20.01.01	0	0	40.000	30.000	4.495	4.495	4.495	0	0
Materiale pentru curatenie	20.01.02	0	0	45.000	30.000	4.064	4.064	4.064	0	0

Denumirea indicatorilor	Cod indicator	Credite de angajament		Credite bugetare		Angajamente bugetare	Angajamente legale	Plati efectuate	Angajamente legale de platit	Cheltuieli efective
		Anuale aprobate la finele perioadei de raportare	Trimestriale cumulate	Anuale aprobate la finele perioadei de raportare	Trimestriale cumulate					
Incalzit, iluminat si forta motrica	20.01.03	0	0	100.000	80.000	57.068	57.068	57.068	0	57.068
Apa, canal si salubritate	20.01.04	0	0	30.000	30.000	2.268	2.268	2.268	0	2.268
Carburanti si lubrifianti	20.01.05	0	0	30.000	20.000	1.997	1.997	1.997	0	0
Transport	20.01.07	0	0	5.000	5.000	270	270	270	0	270
Posta, telecomunicatii, radio, tv, internet	20.01.08	0	0	40.000	30.000	18.589	18.589	18.589	0	18.589
Materiale si prestari de servicii cu caracter functional	20.01.09	0	0	1.000.000	600.000	74.729	74.729	74.729	0	74.729
Alte bunuri si servicii pentru intretinere si functionare	20.01.30	0	0	200.000	150.000	54.746	54.746	54.746	0	54.879
Reparatii curente	20.02	0	0	50.000	40.000	18.370	18.370	18.370	0	18.148
Bunuri de natura obiectelor de inventar	20.05	0	0	150.000	130.000	1.820	1.820	1.820	0	0
Alte obiecte de inventar	20.05.30	0	0	150.000	130.000	1.820	1.820	1.820	0	0
Deplasari, detasari, transferari	20.06	0	0	15.000	10.000	404	404	404	0	404
Deplasari interne, detasari, transferari	20.06.01	0	0	10.000	7.000	404	404	404	0	404
Deplasari in strainatate	20.06.02	0	0	5.000	3.000	0	0	0	0	0
Carti, publicatii si materiale documentare	20.11	0	0	5.000	5.000	0	0	0	0	0
Pregatire profesionala	20.13	0	0	40.000	30.000	2.800	2.800	2.800	0	2.800
Alte cheltuieli	20.30	0	0	4.980.000	2.462.000	900.260	900.260	900.260	0	907.544
Reclama si publicitate	20.30.01	0	0	200.000	100.000	35.400	35.400	35.400	0	35.400
Chirii	20.30.04	0	0	2.000	2.000	359	359	359	0	502
alte cheltuieli cu bunuri si servicii	20.30.30	0	0	4.778.000	2.360.000	864.501	864.501	864.501	0	871.642
TITLUL XI ALTE CHELTUIELI	59	0	0	1.490.000	800.000	530.000	530.000	530.000	0	530.000
Sustinerea cultelor	59.12	0	0	1.490.000	800.000	530.000	530.000	530.000	0	530.000
SECTIUNEA DE DEZVOLTARE		40.000	40.000	40.000	40.000	38.931	38.931	38.931	0	0
Total cheltuieli		40.000	40.000	40.000	40.000	38.931	38.931	38.931	0	0
CHELTUIELI DE CAPITAL	70	40.000	40.000	40.000	40.000	38.931	38.931	38.931	0	0
TITLUL XIII ACTIVE NEFINANCIARE	71	40.000	40.000	40.000	40.000	38.931	38.931	38.931	0	0
Active fixe	71.01	40.000	40.000	40.000	40.000	38.931	38.931	38.931	0	0

Denumirea indicatorilor	Cod indicator	Credite de angajament		Credite bugetare		Angajamente bugetare	Angajamente legale	Plati efectuate	Angajamente legale de platit	Cheltuieli efective
		Anuale aprobate la finele perioadei de raportare	Trimestriale cumulate	Anuale aprobate la finele perioadei de raportare	Trimestriale cumulate					
Mobilier, aparatura birotica si alte active corporale	71.01.03	6.000	6.000	6.000	6.000	5.998	5.998	5.998	0	0
Alte active fixe	71.01.30	34.000	34.000	34.000	34.000	32.933	32.933	32.933	0	0

PRIMAR,  
Călin BIBART



DIRECTOR EXECUTIV,  
Claudia Grozavu



ŞEF SERVICIUL BUGEȚ,  
Olimpia STOICA




**CONTUL DE EXECUTIE AL INSTITUTIILOR PUBLICE - CHELTUIELI****68.10 - Asigurari si asistenta sociala - la data de 30.06.2020**

Denumirea indicatorilor	Cod indicator	Credite de angajament		Credite bugetare		Angajamente bugetare	Angajamente legale	Plati efectuate	Angajamente legate de platit	Cheltuieli efective
		Anuale aprobate la finele perioadei de raportare	Trimestriale cumulate	Anuale aprobate la finele perioadei de raportare	Trimestriale cumulate					
TOTAL SECTIUNILE FUNCTIONARE + DEZVOLTARE		0	0	15.000	15.000	0	0	0	0	64.207
SECTIUNEA DE FUNCTIONARE		0	0	15.000	15.000	0	0	0	0	64.207
Total cheltuieli		0	0	15.000	15.000	0	0	0	0	64.207
CHELTUIELI CURENTE	01	0	0	15.000	15.000	0	0	0	0	64.207
TITLUL II BUNURI SI SERVICII	20	0	0	15.000	15.000	0	0	0	0	64.207
Bunuri si servicii	20.01	0	0	15.000	15.000	0	0	0	0	16.407
Furnituri de birou	20.01.01	0	0	3.000	3.000	0	0	0	0	0
Materiale pentru curatenie	20.01.02	0	0	7.000	7.000	0	0	0	0	6.934
Transport	20.01.07	0	0	5.000	5.000	0	0	0	0	0
Alte bunuri si servicii pentru intretinere si functionare	20.01.30	0	0	0	0	0	0	0	0	9.473
Hrana	20.03	0	0	0	0	0	0	0	0	27.488
Hrana pentru oameni	20.03.01	0	0	0	0	0	0	0	0	27.488
Medicamente si materiale sanitare	20.04	0	0	0	0	0	0	0	0	20.312
Medicamente	20.04.01	0	0	0	0	0	0	0	0	1.310
Materiale sanitare	20.04.02	0	0	0	0	0	0	0	0	5.331

Denumirea indicatorilor	Cod indicator	Credite de angajament		Credite bugetare		Angajamente bugetare	Angajamente legale	Plati efectuate	Angajamente legale de platit	Cheltuieli efective
		Anuale aprobate la finele perioadei de raportare	Trimestriale cumulate	Anuale aprobate la finele perioadei de raportare	Trimestriale cumulate					
Dezinfectanti	20.04.04	0	0	0	0	0	0	0	0	13.671

PRIMAR,  
Călin BIBARȚ




DIRECTOR EXECUTIV,  
Claudia Grozavu



ŞEF SERVICIUL BUGEȚ,  
Olimpia STOICA



**CONTUL DE EXECUTIE AL INSTITUTIILOR PUBLICE - CHELTUIELI****68.10.04 - Asistența acordată persoanelor în vârstă - la data de 30.06.2020**

Denumirea indicatorilor	Cod indicator	Credite de angajament		Credite bugetare		Angajamente bugetare	Angajamente legale	Plati efectuate	Angajamente legale de platit	Cheltuieli efective
		Anuale aprobate la finele perioadei de raportare	Trimestriale cumulate	Anuale aprobate la finele perioadei de raportare	Trimestriale cumulate					
TOTAL SECTIUNILE FUNCTIONARE + DEZVOLTARE		0	0	15.000	15.000	0	0	0	0	64.207
SECTIUNEA DE FUNCTIONARE		0	0	15.000	15.000	0	0	0	0	64.207
Total cheltuieli		0	0	15.000	15.000	0	0	0	0	64.207
CHELTUIELI CURENTE	01	0	0	15.000	15.000	0	0	0	0	64.207
TITLUL II BUNURI SI SERVICII	20	0	0	15.000	15.000	0	0	0	0	64.207
Bunuri si servicii	20.01	0	0	15.000	15.000	0	0	0	0	16.407
Furnituri de birou	20.01.01	0	0	3.000	3.000	0	0	0	0	0
Materiale pentru curatenie	20.01.02	0	0	7.000	7.000	0	0	0	0	6.934
Transport	20.01.07	0	0	5.000	5.000	0	0	0	0	0
Alte bunuri si servicii pentru intretinere si functionare	20.01.30	0	0	0	0	0	0	0	0	9.473
Hrana	20.03	0	0	0	0	0	0	0	0	27.488
Hrana pentru oameni	20.03.01	0	0	0	0	0	0	0	0	27.488
Medicamente si materiale sanitare	20.04	0	0	0	0	0	0	0	0	20.312
Medicamente	20.04.01	0	0	0	0	0	0	0	0	1.310
Materiale sanitare	20.04.02	0	0	0	0	0	0	0	0	5.331

Denumirea indicatorilor	Cod indicator	Credite de angajament		Credite bugetare		Angajamente bugetare	Angajamente legale	Plati efectuate	Angajamente legale de platit	Cheltuieli efective
		Anuale aprobate la finele perioadei de raportare	Trimestriale cumulate	Anuale aprobate la finele perioadei de raportare	Trimestriale cumulate					
Dezinfectanti	20.04.04	0	0	0	0	0	0	0	0	13.671

PRIMAR,  
Călin BĂBĂRȚĂ

DIRECTOR EXECUTIV,  
Claudia Grozavu

ȘEF SERVICIULUI BUGET,  
Olimpia STOICA





**BALANTA SINTETICA**  
**30 iunie 2020**

Simbol	Denumire	Sold initial		Rudaje precedente		Rudaje luna		Total rudaie		Total sume		Sold final	
		Debitor	Creditor	Debitor	Creditor	Debitor	Creditor	Debitor	Creditor	Debitor	Creditor	Debitor	Creditor
100.00.00	Fondul activelor fixe necorporale.	0	111.301	0	0	0	0	0	0	0	111.301	0	111.301
102.01.01	Fondul bunurilor care alcatuiesc domeniul privat al statului	0	152.284.033	0	0	141.813	0	141.813	0	141.813	152.284.033	0	152.142.220
103.00.00	Fondul bunurilor care alcatuiesc domeniul public al unitatilor administrativ - teritoriale	0	4.185.702.849	51.844.406	123.676.934	0	589.659	51.844.406	124.266.593	51.844.406	4.309.969.442	0	4.259.125.036
104.01.01	Fondul bunurilor care alcatuiesc domeniul privat al unitatilor administrativ - teritoriale	0	439.219.449	1.873.796	13.343.206	0	4.035.222	1.873.796	17.378.428	1.873.796	456.597.877	0	454.724.081
104.01.02	Fondul bunurilor care alcatuiesc proprietatea privata a institutiilor publice din administratia locala	0	1.402.569	0	0	529.278	0	529.278	0	529.278	1.402.569	0	873.291
105.01.00	Rezerve din reevaluarea terenurilor si amenajajilor la terenuri	0	15.532.442	0	0	0	0	0	0	0	15.532.442	0	15.532.442
105.02.00	Rezerve din reevaluarea constructiilor	0	33.713.365	0	0	0	0	0	0	0	33.713.365	0	33.713.365
105.03.00	Rezerve din reevaluarea instalatiilor tehnice, mijloacelor de transport, animalelor si plantatiilor	0	371.482	0	0	0	0	0	0	0	371.482	0	371.482
105.04.00	Rezerve din reevaluarea mobilierului, aparaturii birocratice, echipamentelor de protectie a valorilor unice si materiale si a altor active fixe corporale	0	319.788	0	0	0	0	0	0	0	319.788	0	319.788
117.00.00	Rezultatul reportat	0	352.201.326	914.819.687	885.959.347	0	38.923	914.819.687	885.959.270	914.819.687	1.248.199.596	0	333.378.009
121.00.00	Rezultatul patrimonial	417.564.681	407.725.037	647.356.851	789.969.640	45.356.390	0	652.713.241	789.969.640	1.110.267.922	1.197.664.677	0	87.426.755
151.01.03	Provizione pentru litigii din drepturi salariale castigate in instanta sub 1 an	0	366.435	0	0	0	0	0	0	0	366.435	0	366.435
162.01.00	Imprumuturi interne si externe contractate de autoritatea administratiei publice locale cu termen de rambursare in exercitiul curent	0	0	7.744.413	15.934.097	0	2.199	7.744.413	15.936.296	7.744.413	15.936.296	0	8.191.883
162.02.00	Imprumuturi interne si externe contractate de autoritatea administratiei publice locale cu termen de rambursare in exercitiile viitoare	0	86.099.582	15.736.180	8.078.992	0	21.059	15.736.180	8.099.450	15.736.180	94.199.032	0	78.462.852

Simbol	Denumire	Sold initial		Rataje precedente		Rataje luna		Total rataje		Total suma		Sold final	
		Debitur	Creditor	Debitur	Creditor	Debitur	Creditor	Debitur	Creditor	Debitur	Creditor	Debitur	Creditor
164.01.00	Imprumuturi interne si externe contractate de stat cu termen de rambursare in exercitiul curent	0	0	9.396.104	18.919.884	0	2.557	9.396.104	18.922.441	9.396.104	18.922.441	0	9.526.337
164.02.00	Imprumuturi interne si externe contractate de stat cu termen de rambursare in exercitiul viitoare	0	75.194.321	18.802.120	750.480	0	15.340	18.802.120	765.820	18.802.120	75.960.141	0	57.158.021
168.02.00	Dobanzi aferente imprumuturilor interne si externe contractate de autoritatea administrativa publice locale	0	59.319	767.397	708.077	0	52.263	767.397	760.340	767.397	819.659	0	52.262
168.04.00	Dobanzi aferente imprumuturilor interne si externe contractate de stat	0	14.516	19.224	20.560	0	4.450	19.224	25.010	19.224	39.526	0	20.302
203.00.00	Cheltuieli de dezvoltare	618.014	0	0	0	0	0	0	0	618.014	0	618.014	0
205.00.00	Concesii, brevete, licente, marci comerciale, drepturi si active similare	3.452.458	0	0	0	0	0	0	0	3.452.458	0	3.452.458	0
206.00.00	Inregistrari ale evenimentelor cultural-sportive	111.301	0	0	0	0	0	0	0	111.301	0	111.301	0
208.01.00	Programa informatica	12.895.134	0	40.859	4.098	0	16.684	40.859	20.782	12.935.993	20.782	12.915.211	0
208.02.00	Alte active fixe necorporale	22.999.136	0	299.485	273.705	0	4.219	299.485	277.924	23.298.621	277.924	23.020.697	0
211.01.00	Terenuri	1.154.341.950	0	5.990.406	7.442.279	0	182.475	5.990.406	7.624.754	1.160.331.956	7.624.754	1.152.707.242	0
211.02.00	Amenajari la terenuri	45.850.783	0	0	0	0	0	0	0	45.850.783	0	45.850.783	0
212.01.01	Construcii - drumuri industriale si agricole	575.540.781	0	32.174.393	1.002.808	0	0	32.174.393	1.002.808	607.715.174	1.002.808	606.712.366	0
212.01.02	Construcii - drumuri industriale si agricole	0	0	1.002.808	0	0	0	1.002.808	0	1.002.808	0	1.002.808	0
212.03.01	Construcii - poduri, podete, pasarele si viaducte pentru transporturi feroviare si rutiere; Viaducte	408.371.960	0	0	0	0	0	0	0	408.371.960	0	408.371.960	0
212.09.01	Construcii - alte active fixe incadrate in grupa constructii	2.677.089.151	0	91.056.731	42.948.788	0	1.905.014	93.001.745	42.948.788	2.770.050.856	42.948.788	2.727.142.108	0
213.01.00	Echipamente tehnologice (masina, utilaje si instalatii de lucru)	46.777.085	0	3.641.936	3.763.978	0	541.384	4.383.320	3.763.978	51.160.415	3.763.978	47.396.437	0
213.02.00	Aparate si instalatii de masurare, control si reglare	18.902.664	0	1.278.862	10.221	0	0	1.278.862	10.221	20.181.546	10.221	20.171.325	0
213.03.00	Mijloace de transport	52.109.704	0	9.598.138	51.895	0	9.541.401	19.139.539	54.695	71.249.243	54.695	71.194.548	0
213.04.00	Animale si plante	12.688	0	0	0	0	0	0	0	12.688	0	12.688	0
214.00.00	Mobilier, aparatura birou, echipamente de protectie a valorilor umane si materiale si alte active fixe corporale	17.704.889	0	273.701	1.540.908	0	1.415.924	1.689.625	1.540.908	19.394.514	1.540.908	17.853.606	0
231.00.00	Active fixe corporale in curs de executie	307.992.443	0	72.416.258	62.263.196	0	2.567.852	74.984.110	62.263.196	382.976.553	62.263.196	320.713.357	0
232.00.00	Avansuri acordate pentru active fixe corporale	14.272.966	0	4.090.865	5.638.168	0	22.176.626	26.267.491	5.638.168	40.540.457	5.638.168	34.902.289	0
260.02.00	Titluri de participare si necobisite	46.719.730	0	0	0	0	0	0	0	46.719.730	0	46.719.730	0
260.03.00	Alte participatii	8.200	0	0	0	0	0	0	0	8.200	0	8.200	0

Simbol	Denumire	Sold initial		Rulaje precedente		Rulaje luna		Total rulaje		Total sume		Sold final	
		Debit	Creditor	Debit	Creditor	Debit	Creditor	Debit	Creditor	Debit	Creditor	Debit	Creditor
267.02.08	Alte creante immobilizate (pentru sursele ce urmeaza a fi incasate in cursul exercitiilor viitoare)	8.353.267	0	111.366	527	341.517	0	452.913	527	8.636.180	527	8.636.653	0
267.06.09	Dobanzi aferente altor creante immobilizate (pentru sursele ce urmeaza a fi incasate in cursul exercitiului curent)	32.334	0	11.808	8.280	600	0	12.408	8.280	44.742	8.280	36.462	0
280.03.00	Amortizarea cheltuielilor de decontare	0	618.014	0	0	0	0	0	0	0	618.014	0	618.014
280.05.00	Amortizarea concesiunilor, breveteilor, licențelor, marilor comerciale, drepturilor și activelor similare	0	3.119.371	0	48.239	0	9.648	0	57.887	0	3.177.258	0	3.177.258
280.08.01	Amortizarea programelor informatice	0	11.595.715	12.553	358.749	0	70.405	12.553	423.154	12.553	12.024.929	0	12.012.376
280.08.09	Amortizarea altor active fixe necorporale	0	20.202.672	0	1.013.874	0	202.608	0	1.216.482	0	21.419.154	0	21.419.154
281.01.00	Amortizarea amenajărilor la terenuri	0	27.747.062	0	23.537	0	4.707	0	28.244	0	27.775.306	0	27.775.306
281.02.08	Amortizarea construcțiilor - alte active fixe încadrate în grupa construcții	0	80.862.034	359.131	939.325	0	3.803	359.131	943.128	359.131	81.805.162	0	81.446.031
281.03.01	Amortizarea echipamentelor tehnologice (masini, utilaje si instalatii de lucru)	0	9.053.914	11.100	413.747	0	197.340	11.100	611.087	11.100	9.665.001	0	9.663.901
281.03.02	Amortizarea aparatelor si instalatiilor de masurare, control si reglare	0	14.123.796	10.221	369.560	0	92.699	10.221	462.239	10.221	14.586.035	0	14.575.814
281.03.03	Amortizarea mijloacelor de transport	0	5.635.609	0	345.998	0	68.496	0	414.494	0	6.050.303	0	6.050.303
281.04.00	Amortizarea mobilierului, aparaturii birouice, echipamentelor de protectie a valorilor umane si materiale si a altor active fixe corporale	0	8.609.206	285.758	489.003	0	97.862	285.758	598.865	285.758	9.396.071	0	9.110.313
301.00.00	Materii prime	13.678	0	0	0	0	0	0	0	13.678	0	13.678	0
302.01.00	Materiale auxiliare	79.008	0	70.127	61.501	0	8.527	70.127	70.108	149.135	70.108	79.027	0
302.02.00	Combustibili	11.711	0	287.652	283.040	0	5.954	287.652	288.994	299.363	288.994	10.369	0
302.03.00	Materiale pentru ambalaj	735	0	0	0	0	0	0	0	735	0	735	0
302.04.00	Piese de schimb	1.629	0	6.051	6.120	0	990	6.051	7.110	7.880	7.110	770	0
302.07.00	Hirana	682.003	0	1.713.470	2.139.920	0	5.641	1.713.470	2.145.561	2.386.473	2.145.561	249.912	0
302.08.00	Alte materiale consumabile	2.199.204	0	2.929.619	2.175.080	0	179.861	2.929.619	2.354.941	5.128.823	2.354.941	2.773.882	0
302.09.00	Medicamente si materiale sanitare	56.112	0	62.283	63.725	0	0	63.699	63.725	139.711	63.725	75.986	0
303.01.00	Materiale de natura obiectelor de inventar in magazine	2.625.154	0	160.968	330.380	0	0	221.005	330.380	2.846.189	330.380	2.515.809	0
303.02.00	Materiale de natura obiectelor de inventar in folosinta	43.784.242	0	538.454	300.864	0	0	606.180	300.864	44.390.422	300.864	44.089.558	0
307.00.00	Materiale date in prelucrare in institutie	0	0	37.276	0	0	0	37.276	0	37.276	0	37.276	0
345.00.00	Produce finite	19.274	0	0	0	0	0	0	0	19.274	0	19.274	0

Simbol	Denumire	Sold initial		Rutaje precedente		Rutaje luna		Total rutaje		Total suma		Sold final	
		Debitor	Creditor	Debitor	Creditor	Debitor	Creditor	Debitor	Creditor	Debitor	Creditor	Debitor	Creditor
351.01.00	Materii si materiale afiliate la terti	7.161.666	0	0	864	0	3.672	0	4.536	7.161.666	4.536	7.157.130	0
351.02.00	Materiale de natura obiectelor de inventar afiliate la terti	494.995	0	22.775	1.700	11.400	11.400	34.175	13.100	529.170	13.100	516.070	0
401.01.00	Furnizori sub 1 an	0	2.052.078	41.387.751	43.302.198	2.908.888	0	44.306.639	43.302.198	44.306.639	45.354.274	0	1.047.635
404.01.00	Furnizori de active fixe sub 1 an	0	2.872.627	51.633.101	61.480.781	803.456	0	52.438.557	61.480.781	52.438.557	64.353.408	0	11.924.851
404.02.00	Furnizori de active fixe peste 1 an	0	24.152.176	0	33.840.645	0	0	33.840.645	0	57.992.821	0	57.992.821	0
406.00.00	Furnizori - facturi necesite	1.689.836	0	253.633	0	0	0	253.637	0	253.637	253.633	0	196
411.01.01	Clienți cu termeni sub 1 an	7.805.078	0	5.804.008	5.455.799	7.416	0	5.811.422	5.455.799	7.501.258	5.455.799	2.045.459	0
411.01.08	Clienți încerți sau în litigiu sub 1 an	7.057	0	2.456.404	87.545	0	0	2.456.404	87.545	10.261.482	87.545	10.173.937	0
411.02.08	Clienți încerți sau în litigiu peste 1 an	0	0	0	0	0	0	0	0	7.057	0	7.057	0
421.00.00	Personal - salarii datorate	0	5.344.780	55.504.611	56.652.120	0	83.902	55.504.611	56.736.022	56.504.611	61.080.802	0	5.576.191
425.00.00	Avansuri acordate personalului	0	0	2.500	2.500	105.750	105.750	108.250	108.250	108.250	108.250	0	0
426.00.00	Drepturi de personal neridiccate	0	15.000	15.000	0	0	0	15.000	0	15.000	15.000	0	0
427.01.00	Retineri din salarii datorate terților	0	80.799	449.820	438.196	0	13.705	449.820	451.901	449.820	532.700	0	82.880
427.01.0001	Sindicat	0	9.693	57.460	56.472	0	539	57.460	57.011	57.460	66.604	0	9.144
427.01.0002	C.A.R.	0	38.535	197.300	189.823	0	4.408	197.300	194.231	197.300	232.766	0	35.466
427.01.0003	Rata, popriri	0	30.799	184.776	182.008	0	8.644	184.776	190.652	184.776	221.451	0	36.675
427.01.0004	Carduri	0	1.672	10.284	9.883	0	114	10.284	10.007	10.284	11.879	0	1.585
428.01.01	Alte datorii în legatură cu personalul sub 1 an	0	74.026	24.882	32.720	0	1.740	24.882	34.460	24.882	108.486	0	83.604
428.01.02	Alte creanțe în legatură cu personalul sub 1 an	0	0	44.200	44.200	1.980	1.980	46.180	46.180	46.180	46.180	0	0
428.02.01	Alte datorii în legatură cu personalul peste 1 an	0	33.714	0	0	0	0	0	0	0	33.714	0	33.714
429.00.00	Bursieri si doctoranzi	0	32.581	2.074.425	2.108.039	0	18.241	2.074.425	2.126.280	2.074.425	2.158.861	0	84.436
431.01.00	Contributiile angajatorilor pentru asigurari sociale	0	25.960	120.243	100.713	0	23.660	120.243	124.373	120.243	150.323	0	30.080
431.02.00	Contributiile asiguratorilor pentru asigurari sociale	0	2.233.691	13.553.717	13.544.976	0	73.914	13.553.717	13.618.690	13.553.717	15.852.581	0	2.298.864
431.03.00	Contributiile angajatorilor pentru asigurari sociale de sanatate	0	0	1.549	1.549	0	712	1.549	2.261	1.549	2.261	0	712
431.04.00	Contributiile asiguratorilor pentru asigurari sociale de sanatate	0	878.065	5.302.647	5.296.810	0	32.172	5.302.647	5.328.982	5.302.647	6.207.048	0	904.401
431.05.00	Contributiile angajatorilor pentru accidente de munca si boli profesionale	0	0	0	0	0	21	0	21	0	21	0	21
431.06.00	Contributiile asiguratorilor pentru munca	0	198.219	1.188.865	1.187.506	0	7.609	1.188.865	1.185.115	1.188.865	1.393.334	0	204.469
431.07.00	Contributiile angajatorilor pentru concedii si indemnizatii	0	0	763.921	677.950	2.083	0	766.005	677.950	766.005	677.950	0	-88.055

Simbol	Denumire	Sold initial		Rudaje precedente		Rudaje luna		Total rulaje		Total suma		Sold final	
		Debit	Creditor	Debit	Creditor	Debit	Creditor	Debit	Creditor	Debit	Creditor	Debit	Creditor
437.01.00	Contributiile angajatorilor pentru asigurari de sanatate	0	0	0	0	0	0	0	0	0	0	0	0
437.02.00	Contributiile asiguratorilor pentru asigurari de sanatate	0	0	0	0	0	0	0	0	0	0	0	0
438.00.00	Alte datorii sociale	0	1.418.539	9.396.425	9.526.639	0	1.064	9.396.425	9.527.703	9.396.425	10.946.242	0	1.549.817
442.03.00	Taxa pe valoarea adaugata de plata	0	50.380	388.486	348.620	0	25.403	388.486	374.023	388.486	424.403	0	35.917
442.06.00	Taxa pe valoarea adaugata deductibila	0	0	16.734	16.734	1.989	1.989	18.723	18.723	18.723	18.723	0	0
442.07.00	Taxa pe valoarea adaugata de la cota	0	0	747.586	747.586	37.906	37.906	785.492	785.492	785.492	785.492	0	0
444.00.00	Impoziti pe venitul din salarii si din alte drepturi	0	559.437	3.439.965	3.455.768	0	15.378	3.439.965	3.471.146	3.439.965	4.030.593	0	590.618
446.01.00	Alte impozite, taxe si versaminte asimilate	0	9.546	403.284	401.993	0	55	403.284	402.048	403.284	411.594	0	8.310
448.01.00	Alte datorii fata de buget	0	961.803	4.619.877	4.662.023	38.990	38.990	4.658.867	4.662.023	4.658.867	5.623.626	0	954.959
448.02.00	Alte creante privind bugetul	0	0	27.741	5.146	0	0	27.741	5.146	27.741	5.146	0	0
450.01.00	Suma de primiti de la Comisia Europeana	222.077	0	0	0	0	0	0	0	222.077	0	222.077	0
450.05.04	Suma de primiti de la Comisia Europeana/alti donatori reprezentand venitul ale bugetului general consolidat - buget local - FONDURI EXTERNE NERAMBURSABILE POSTADERARE	68.848	0	17.254.465	17.258.599	3.036.099	0	20.330.564	17.258.599	20.369.412	17.258.599	3.140.813	0
458.03.01	Suma de primiti de la Autoritatea de Certificare/ Autoritatea de Management/Agentele de Plata - FONDURI EXTERNE NERAMBURSABILE POSTADERARE	28.610	0	23.004.647	22.875.201	0	0	23.004.647	22.875.201	23.003.257	22.875.201	158.056	0
458.03.02	Suma de primiti de la Autoritatea de Certificare/ Autoritatea de Management/Agentele de Plata - FONDURI DE LA BUGET	4.375	0	10.371.808	8.363.514	0	0	10.371.808	8.363.514	10.376.183	8.363.514	2.012.669	0
458.05.01	Avansuri primite de la Autoritatea de Certificare/ Autoritatea de Management/Agentele de Plata - FONDURI EXTERNE NERAMBURSABILE POSTADERARE	0	0	17.018.181	19.955.781	0	0	17.018.181	19.955.781	17.018.181	19.955.781	0	2.937.800
458.05.02	Avansuri primite de la Autoritatea de Certificare/ Autoritatea de Management/Agentele de Plata - FONDURI DE LA BUGET	0	0	6.401.192	7.507.112	0	0	6.401.192	7.507.112	6.401.192	7.507.112	0	1.105.920
461.01.01	Debitori sub 1 an - creante comerciale	519.158	0	456.041	366.486	68.955	0	524.956	366.486	1.044.154	366.486	677.668	0
461.01.02	Debitori sub 1 an - creante buget general consolidat	3.673.752	0	3.030.575	1.538.584	0	0	3.030.575	1.538.584	6.704.327	1.538.584	5.165.743	0
461.01.04	Debitori sub 1 an - instituti de credit, din tranzactii cu carduri bancare	65.269	0	13.891.247	13.021.428	0	0	13.891.247	13.021.428	13.956.516	13.021.428	935.088	0
461.01.09	Debitori sub 1 an - alte creante	646.108	0	4.099.659	3.750.192	0	30.257	4.099.659	3.780.449	4.745.777	3.780.449	965.328	0

Simbol	Denumire	Sold initial		Rulajul precedente		Rulajul luna		Total rulaie		Total sume		Sold final	
		Debitur	Creditor	Debitur	Creditor	Debitur	Creditor	Debitur	Creditor	Debitur	Creditor	Debitur	Creditor
461.02.01	Debitori peste 1 an - creante comerciale	3.196.659	0	0	0	0	0	0	0	3.196.659	0	3.196.659	0
461.02.09	Debitori peste 1 an - alte creante necurente	35.567	0	0	0	0	0	0	0	35.567	0	35.567	0
462.01.01	Creditori sub 1 an - datorii comerciale	0	6.357.867	1.142.422	121.678	0	115.761	121.678	1.258.183	121.678	7.616.050	0	7.494.372
462.01.03	Creditori sub 1 an - datorii din operatiuni cu FEN	0	123.831	0	0	0	0	0	0	0	123.831	0	123.831
462.01.09	Creditori sub 1 an - alte datorii curente	0	1.322.281	633.740	730.655	0	861.308	861.308	730.655	861.308	2.052.936	0	1.191.628
462.02.09	Creditori peste 1 an - alte datorii necurente	0	30.344	28.113	2.880	0	28.113	28.113	2.880	28.113	33.224	0	5.111
464.00.00	Creante ale bugetului local	135.301.600	0	161.031.283	106.880.335	0	161.031.283	106.880.335	106.880.335	296.332.963	106.880.335	189.452.628	0
467.02.00	Creditori ai bugetului local	0	1.047.717	432.707	336.428	0	432.707	336.428	336.428	432.707	1.384.145	0	951.438
468.01.07	Suma acordate din excedentul anului precedent pentru acoperirea golurilor temporare de casa - securitatea de dezvoltare	0	0	29.460.755	0	0	29.460.755	0	0	29.460.755	0	29.460.755	0
468.01.09	Alte imprumuturi acordate pe termen scurt	0	0	836.034	0	50.332	0	886.366	0	886.366	0	886.366	0
471.00.00	Cheltuieli inregistrate in avans	91.066	0	9.121	43.042	0	9.121	43.042	43.042	100.187	43.042	57.145	0
472.00.00	Venturi inregistrate in avans	0	669.794	641.879	1.042.897	0	48.679	641.879	1.091.576	641.879	1.761.370	0	1.119.491
473.01.03	Decontari din operatii in curs de clarificare - datori/creante din operatiuni cu FEN	0	68.848	17.258.569	17.294.465	0	3.036.099	17.258.569	20.330.564	17.258.569	20.369.412	0	3.140.813
473.01.09	Decontari din operatii in curs de clarificare - alte datori/creante curente	805	0	554.442	554.442	0	554.442	554.047	554.442	554.047	554.442	605	0
481.01.01	Decontari privind operatiuni financiare - actualizarea operationala	0	0	11.311	11.311	0	0	11.311	11.311	11.311	11.311	0	0
481.09.00	Alte decontari	474.013.234	474.013.234	474.013.234	474.013.234	0	474.013.234	474.013.234	474.013.234	948.026.468	948.026.468	0	0
491.01.00	Ajustari pentru deprecierea creantelor - clienti sub 1 an	0	7.805.077	87.545	2.456.404	0	87.545	87.545	2.456.404	87.545	10.261.481	0	10.173.936
497.00.00	Ajustari pentru deprecierea creantelor bugetare	0	117.724.573	1.308.953	3.262.695	0	1.308.953	1.308.953	3.262.695	1.308.953	120.987.268	0	119.678.315
512.01.02	Conturi la instituti de credit in lei	7.333	0	9.843.793	9.607.125	0	234.538	9.843.793	9.841.663	9.851.126	9.841.663	9.463	0
512.04.02	Conturi la instituti de credit in valuta	0	0	9.028.021	9.022.919	0	3.849	9.028.021	9.026.768	9.028.021	9.028.768	1.253	0
515.01.01	Disponibil in lei din fonduri externe nerambursabile la trezorerie	0	0	19.955.781	19.955.781	0	19.955.781	19.955.781	19.955.781	19.955.781	19.955.781	0	0
515.01.02	Disponibil in lei din fonduri externe nerambursabile la instituti de credit	6.364	0	48.242	12.378	0	10.020	48.242	22.398	54.606	22.398	32.208	0

Simbol	Denumire	Sold initial		Rulajul precedent		Rulajul luna		Total rulaj		Total sume		Sold final	
		Debitor	Creditor	Debitor	Creditor	Debitor	Creditor	Debitor	Creditor	Debitor	Creditor	Debitor	Creditor
515.01.03	Disponibil in lei din fonduri externe nerambursabile la trezorerie - venituri ale bugetului fondurilor externe nerambursabile	0	0	20.330	0	10.000	0	30.330	0	30.330	0	30.330	0
515.02.02	Disponibil in valuta din fonduri externe nerambursabile la instituii de credit	178.665	0	77.409	55.741	69	0	77.498	55.741	256.163	55.741	200.422	0
515.05.00	Rezultatul executiei bugetare din anii precedenti	132.630	0	0	0	0	0	0	0	132.630	0	132.630	0
516.01.01	Disponibil in lei din imprumuturi interne si externe contractate de autoritatile administratiei publice locale la trezorerie	0	0	817.621	0	7.072.502	0	7.890.123	0	7.890.123	0	7.890.123	0
516.01.02	Disponibil in lei din imprumuturi interne si externe contractate de autoritatile administratiei publice locale la instituii de credit	0	0	0	0	7.072.502	7.072.502	7.072.502	7.072.502	7.072.502	7.072.502	0	0
516.02.02	Disponibil in valuta din imprumuturi interne si externe contractate de autoritatile administratiei publice locale la instituii de credit	0	0	7.135.270	0	0	7.135.270	7.135.270	7.135.270	7.135.270	7.135.270	0	0
516.03.02	Disponibil in lei al bugetului creditor externe din sume realizate in anul curent si reportate in anul urmator - din imprumuturi contractate de autoritatile administratiei publice locale	817.621	0	0	817.621	0	0	0	817.621	817.621	817.621	0	0
519.01.07	Sume primite din exercitiul anului precedent pentru acoperirea gajurilor temporare de casa si pentru finantarea cheltuielilor sectiunii de dezvoltare	0	0	0	29.460.755	0	0	0	29.460.755	0	29.460.755	0	29.460.755
519.01.90	Alte imprumuturi pe termen scurt	0	0	0	836.034	0	50.332	0	886.366	0	886.366	0	886.366
521.01.00	Disponibil al bugetului local	0	0	271.821.396	0	0	0	271.821.396	0	271.821.396	0	271.821.396	0
521.03.00	Rezultatul executiei bugetare din anii precedenti	59.981.395	0	0	29.460.755	0	0	0	29.460.755	59.981.395	29.460.755	30.520.640	0
528.00.00	Disponibil din sume incasate in cursul procedurii de executare silita	3.895	0	1.632.613	1.627.471	0	0	1.632.613	1.627.471	1.636.508	1.627.471	9.037	0
529.02.01	Disponibil din sumele colectate pentru bugetul local la trezorerie	0	0	6.701.530	6.140.606	0	0	6.701.530	6.140.606	6.701.530	6.140.606	560.924	0
529.09.01	Disponibil din sume colectate prin intermediul cardurilor la trezorerie	0	0	31.473	13.746	0	0	31.473	13.746	31.473	13.746	17.727	0
529.09.02	Disponibil din sume colectate prin intermediul cardurilor la instituii de credit	0	0	3.259.820	3.259.820	0	0	3.259.820	3.259.820	3.259.820	3.259.820	0	0
531.01.01	Casa in lei	0	0	29.451.156	28.884.959	0	57.492	29.451.156	28.942.451	29.451.156	28.942.451	508.705	0

Simbol	Denumire	Sold initial		Rulajele precedente		Rulajele lunare		Total rulajele		Total sume		Sold final	
		Debitor	Creditor	Debitor	Creditor	Debitor	Creditor	Debitor	Creditor	Debitor	Creditor	Debitor	Creditor
531.04.02	Casa in valuta	0	0	29.076	29.076	54.194	54.194	83.270	83.270	83.270	83.270	0	0
532.01.00	Timbre fiscale si postale	2.049	0	400	234	0	360	400	594	2.449	594	1.855	0
532.04.00	Bonuri valutarice pentru carburanti auto	115.530	0	10.000	25.350	0	14.700	10.000	40.050	125.530	40.050	85.480	0
532.05.00	Bilete cu valoare nominala	792.089	0	31.980	67.315	0	79.520	111.500	67.315	903.589	67.315	836.274	0
532.08.00	Alte valori	210.775	0	300	46.318	0	248	300	46.566	211.075	46.566	164.509	0
542.01.00	Avansuri de trezorerie in lei	0	0	327.281	327.281	65.070	65.070	392.351	392.351	392.351	392.351	0	0
542.02.00	Avansuri de trezorerie in valuta	0	0	38.725	38.725	1.841	1.841	40.566	40.566	40.566	40.566	0	0
550.01.01	Disponibila din fonduri cu destinatie speciala la trezorerie	32.742	0	0	4.714	0	0	0	4.714	32.742	4.714	28.028	0
550.01.02	Disponibila din fonduri cu destinatie speciala la instituii de credit	604.522	0	62.460	77.596	579	0	63.039	77.596	667.561	77.596	589.965	0
552.00.00	Disponibila pentru sume de mandata si sume in depozit	1.150.230	0	562.736	476.513	0	250.185	562.736	726.698	1.712.966	726.698	986.268	0
558.01.01	Disponibila in lei din contributia nationala reprezentand cofinantarea de la bugetul aferenta programelor/proiectelor financiate din fonduri externe nerambursabile la Trezorerie	0	0	7.507.112	7.507.112	0	0	7.507.112	7.507.112	7.507.112	7.507.112	0	0
561.01.01	Disponibila al institutiilor publice financiate din venituri proprii si subventii - trezorerie	0	0	14.026.795	0	1.572.493	0	15.599.288	0	15.599.288	0	15.599.288	0
562.01.01	Disponibila al activatorilor financiare din venituri proprii	0	0	2.641.060	13.972	363.345	0	3.004.405	13.972	3.004.405	13.972	2.990.433	0
562.03.00	Rezultata executiei bugetare din anii precedenti	2.220.789	0	0	836.034	0	50.332	0	886.366	2.220.789	886.366	1.334.423	0
581.01.01	Viramente interne - activitatea operationala	0	0	11.919.978	11.919.878	1.287.486	1.287.486	13.207.364	13.207.364	13.207.364	13.207.364	0	0
581.01.02	Viramente interne - activitatea de inexistență	0	0	30.781.363	30.781.363	14.145.004	14.145.004	44.926.367	44.926.367	44.926.367	44.926.367	0	0
581.01.03	Viramente interne - activitatea de finantare	0	0	17.349.770	17.349.770	0	0	17.349.770	17.349.770	17.349.770	17.349.770	0	0
581.01.04	Viramente interne - alte activitati	0	0	369.751	369.751	5.317	5.317	375.068	375.068	375.068	375.068	0	0
602.01.00	Cheltuieli cu materialele auxiliare	0	0	60.591	55.380	0	5.211	60.591	60.591	60.591	60.591	0	0
602.02.00	Cheltuieli privind combustibilul	0	0	292.028	287.539	0	5.289	292.028	292.028	292.028	292.028	0	0
602.04.00	Cheltuieli privind piesele de schimb	0	0	198.177	188.330	0	6.847	198.177	198.177	198.177	198.177	0	0
602.07.00	Cheltuieli privind hrana	0	0	2.259.913	1.982.577	0	277.336	2.259.913	2.259.913	2.259.913	2.259.913	0	0
602.08.00	Cheltuieli privind materiale consumabile	0	0	1.313.975	1.039.329	0	274.646	1.313.975	1.313.975	1.313.975	1.313.975	0	0
602.09.00	Cheltuieli privind medicamentele si materialele sanitare	0	0	71.086	67.323	0	3.763	71.086	71.086	71.086	71.086	0	0
603.00.00	Cheltuieli privind materialele de natura obiectelor de inventar	0	0	52.265	35.774	0	16.491	52.265	52.265	52.265	52.265	0	0
610.00.00	Cheltuieli privind energia si apa	0	0	16.803.498	15.122.614	0	1.680.884	16.803.498	16.803.498	16.803.498	16.803.498	0	0



Simbol	Denumire	Sold initial		Rudaje precedente		Rudaje luna		Total rudaje		Total sume		Sold final	
		Debitor	Creditor	Debitor	Creditor	Debitor	Creditor	Debitor	Creditor	Debitor	Creditor	Debitor	Creditor
611.00.00	Cheltuieli cu intretinerea si reparatiile	0	0	7.048.015	7.022.152	0	45.863	7.048.015	7.048.015	7.048.015	7.048.015	0	0
612.00.00	Cheltuieli cu chiriile	0	0	394.688	372.087	0	22.601	394.688	394.688	394.688	394.688	0	0
613.00.00	Cheltuieli cu primele de asigurare	0	0	249.384	248.339	0	1.045	249.384	249.384	249.384	249.384	0	0
614.00.00	Cheltuieli cu deplasari, deplasari, transferari	0	0	92.386	88.464	0	3.922	92.386	92.386	92.386	92.386	0	0
623.00.00	Cheltuieli de protocol, reclama si publicitate	0	0	67.663	67.663	7.962	7.962	75.615	75.615	75.615	75.615	0	0
624.01.00	Cheltuieli cu transportul de bunuri	0	0	648	0	0	648	648	648	648	648	0	0
624.02.00	Cheltuieli cu transportul de personal	0	0	396	306	0	90	396	396	396	396	0	0
626.00.00	Cheltuieli postale si taxe de telecomunicatii	0	0	616.807	616.803	0	100.004	616.807	616.807	616.807	616.807	0	0
627.00.00	Cheltuieli cu serviciile bancare si asimilate	0	0	96.584	96.993	0	591	96.584	96.584	96.584	96.584	0	0
628.00.00	Alte cheltuieli cu serviciile executate de terti	0	0	9.037.309	8.573.009	0	464.300	9.037.309	9.037.309	9.037.309	9.037.309	0	0
629.01.00	Alte cheltuieli autorizate prin dispozitii legale - cheltuieli curente	0	0	4.602.504	4.041.193	0	561.311	4.602.504	4.602.504	4.602.504	4.602.504	0	0
635.01.00	Cheltuieli cu alte impozite, taxe si varsaminte asimilate	0	0	399.997	370.906	0	29.091	399.997	399.997	399.997	399.997	0	0
641.00.00	Cheltuieli cu salariile personalului	0	0	53.941.025	46.938.401	0	7.002.624	53.941.025	53.941.025	53.941.025	53.941.025	0	0
642.00.00	Cheltuieli salariale in natura	0	0	754.347	754.347	149.517	149.517	903.864	903.864	903.864	903.864	0	0
645.01.00	Contributiile angajatorilor pentru asigurari sociale	0	0	124.363	116.289	0	8.074	124.363	124.363	124.363	124.363	0	0
645.02.00	Contributiile angajatorilor pentru asigurari de somaj	0	0	0	0	68	68	68	68	68	68	0	0
645.03.00	Contributiile angajatorilor pentru asigurari sociale de sanatate	0	0	0	0	712	712	712	712	712	712	0	0
645.04.00	Contributiile angajatorilor pentru accidente de munca si boli profesionale	0	0	0	0	21	21	21	21	21	21	0	0
645.05.00	Contributiile angajatorilor pentru concedii si indemnizatii	0	0	0	0	117	117	117	117	117	117	0	0
645.07.00	Cheltuieli cu contributiile asiguratorie pentru munca	0	0	1.195.115	1.050.513	0	144.602	1.195.115	1.195.115	1.195.115	1.195.115	0	0
646.00.00	Cheltuieli cu indemnizatiile de delegare, deplasare si alte drepturi salariale	0	0	3.949	3.949	0	0	3.949	3.949	3.949	3.949	0	0
654.00.00	Pierderi din creante si debitori diversi	0	0	23.381.963	23.381.963	0	0	23.381.963	23.381.963	23.381.963	23.381.963	0	0
663.00.00	Pierderi din creante imobilizate	0	0	528	528	0	0	528	528	528	528	0	0
665.01.00	Cheltuieli din diferente de curs valutar - diferente de curs din reevaluarea creanțelor si datoritiilor	0	0	2.022.291	2.022.291	41.157	41.157	2.063.448	2.063.448	2.063.448	2.063.448	0	0
665.02.00	Cheltuieli din diferente de curs valutar - diferente de curs din reevaluarea disponibilitatilor	0	0	50.508	50.508	65.993	65.993	116.501	116.501	116.501	116.501	0	0
666.00.00	Cheltuieli privind dobanzile	0	0	724.898	724.898	56.709	56.709	781.607	781.607	781.607	781.607	0	0

Simbol	Denumire	Sold initial		Rulajele precedente		Rulajele luna		Total rulaie		Total sume		Sold final	
		Debitor	Creditor	Debitor	Creditor	Debitor	Creditor	Debitor	Creditor	Debitor	Creditor	Debitor	Creditor
670.00.00	Subvenții	0	27.650.660	27.650.660	7.935.012	7.935.012	35.586.672	35.586.672	35.586.672	35.586.672	0	0	0
671.00.00	Transferuri curente între unități ale administrației publice	0	13.426.927	13.426.927	1.715.639	1.715.639	15.142.566	15.142.566	15.142.566	15.142.566	0	0	0
673.00.00	Transferuri interne	0	4.073.484	4.066.484	0	7.000	4.073.484	4.073.484	4.073.484	4.073.484	0	0	0
677.00.00	Ajutoare sociale	0	9.891.399	6.562.148	0	3.329.251	9.891.399	9.891.399	9.891.399	9.891.399	0	0	0
679.00.00	Alte cheltuieli	0	3.746.988	2.547.868	0	1.199.120	3.746.988	3.746.988	3.746.988	3.746.988	0	0	0
681.01.00	Cheltuieli operaționale privind amortizarea activelor fixe	0	4.778.095	4.661.870	0	116.225	4.778.095	4.778.095	4.778.095	4.778.095	0	0	0
681.04.02	Cheltuieli operaționale privind ajustările pentru deprecierea activelor circulante - creanțe	0	5.719.099	5.719.099	0	0	5.719.099	5.719.099	5.719.099	5.719.099	0	0	0
682.01.09	Cheltuieli cu activele fixe neamortizabile - altele	0	58.355.077	58.355.077	3.907.119	3.907.119	62.263.196	62.263.196	62.263.196	62.263.196	0	0	0
691.00.00	Cheltuieli extraordinare din operațiuni cu active fixe	0	1.700.561	1.700.561	127.460	127.460	1.828.021	1.828.021	1.828.021	1.828.021	0	0	0
731.01.00	Impozit pe venit	0	317.323	317.323	0	0	317.323	317.323	317.323	317.323	0	0	0
731.02.00	Cote și sume defalcate din impozitul pe venit	0	96.971.132	96.971.132	0	0	96.971.132	96.971.132	96.971.132	96.971.132	0	0	0
734.00.00	Impozite și taxe pe proprietate	0	118.460.905	118.460.905	0	0	118.460.905	118.460.905	118.460.905	118.460.905	0	0	0
735.02.00	Sume defalcate din TVA	0	23.327.000	23.327.000	0	0	23.327.000	23.327.000	23.327.000	23.327.000	0	0	0
735.03.00	Alte impozite și taxe generale pe bunuri și servicii	0	-1.610	-1.610	0	0	-1.610	-1.610	-1.610	-1.610	0	0	0
735.05.00	Taxe pe servicii specifice	0	52.912	52.912	0	0	52.912	52.912	52.912	52.912	0	0	0
735.06.02	Alte taxe pe utilizarea bunurilor, autorizarea utilizării bunurilor sau pe desfasurarea de activități	0	24.823.275	24.823.275	0	0	24.823.275	24.823.275	24.823.275	24.823.275	0	0	0
739.00.00	Alte impozite și taxe fiscale	0	1.342.210	1.342.210	0	0	1.342.210	1.342.210	1.342.210	1.342.210	0	0	0
750.01.00	Vențuri din proprietate - dividende	0	56.119	91.153	35.034	91.153	91.153	91.153	91.153	91.153	0	0	0
750.02.00	Alte venituri din proprietate	0	6.502.638	6.503.338	700	0	6.503.338	6.503.338	6.503.338	6.503.338	0	0	0
751.01.00	Vențuri din prestări de servicii și alte activități	0	2.495.809	2.495.809	255.625	0	2.495.809	2.495.809	2.495.809	2.495.809	0	0	0
751.02.00	Vențuri din taxe administrative, eliberări permise	0	11.330	11.330	0	0	11.330	11.330	11.330	11.330	0	0	0
751.03.00	Amenzii, penalități și confiscări	0	4.715.107	4.715.107	0	0	4.715.107	4.715.107	4.715.107	4.715.107	0	0	0
751.04.00	Diverse venituri	0	1.367.825	1.367.948	123	0	1.367.948	1.367.948	1.367.948	1.367.948	0	0	0
751.05.00	Transferuri voluntare, altele decât subvențiile (donatii, sponsorizări)	0	25.592	25.592	0	0	25.592	25.592	25.592	25.592	0	0	0
763.00.00	Vențuri din creanțe mobilitate	0	121.608	121.608	4.927	4.927	126.535	126.535	126.535	126.535	0	0	0
765.01.00	Vențuri din diferențe de curs valutar - diferențe de curs din reevaluarea creanțelor și datoriilor	0	25.499	25.499	13	13	25.512	25.512	25.512	25.512	0	0	0
765.02.00	Vențuri din diferențe de curs valutar - diferențe de curs din reevaluarea disponibilizărilor	0	2.111	2.111	420	420	2.531	2.531	2.531	2.531	0	0	0

Simbol	Denumire	Sold initial		Rulajul precedente		Rulajul luna		Total rulaje		Total sume		Sold final	
		Debit	Creditor	Debit	Creditor	Debit	Creditor	Debit	Creditor	Debit	Creditor	Debit	Creditor
766.00.00	Venituri din doboranzi	0	8.180	0	8.180	0	8.180	0	8.180	0	8.180	0	0
770.00.00	Finantarea de la buget	0	179.277.339	0	179.277.339	0	179.277.339	0	179.277.339	0	179.277.339	0	0
770.00.0002	Administratia locala - Finantarea de la buget	0	179.277.339	0	179.277.339	0	179.277.339	0	179.277.339	0	179.277.339	0	0
770.00.0002A	Administratia locala - Finantare integrala din buget - Finantarea de la buget	0	166.816.078	0	166.816.078	0	166.816.078	0	166.816.078	0	166.816.078	0	0
770.00.0002B	Administratia locala - Credite externe - Finantarea de la buget	0	727.549	0	727.549	0	727.549	0	727.549	0	727.549	0	0
770.00.0002D	Administratia locala - Fonduri externe nerambursabile - Finantarea de la buget	0	12.276	0	12.276	0	12.276	0	12.276	0	12.276	0	0
770.00.0002E	Administratia locala - Activitati finantate integral din venituri proprii - Finantarea de la buget	0	1.836.240	0	1.836.240	0	1.836.240	0	1.836.240	0	1.836.240	0	0
770.00.0002G	Administratia locala - Venituri proprii si subventii - Finantarea de la buget	0	9.885.188	0	9.885.188	0	9.885.188	0	9.885.188	0	9.885.188	0	0
772.01.00	Subventii de la bugetul de stat	0	16.282.880	0	16.282.880	259.334	16.542.214	0	16.542.214	16.542.214	16.542.214	0	0
772.02.00	Subventii de la alte bugete	0	11.095.721	0	11.095.721	4.378.427	15.474.148	0	15.474.148	15.474.148	15.474.148	0	0
774.01.00	Finantarea din fonduri externe nerambursabile prestate in bani	0	0	0	0	51.257	51.257	0	51.257	51.257	51.257	0	0
775.00.00	Finantarea din fonduri externe nerambursabile postulate	0	23.004.637	0	23.004.637	0	23.004.637	0	23.004.637	23.004.637	23.004.637	0	0
776.00.00	Fonduri cu destinatie speciala	0	360	0	360	0	360	0	360	360	360	0	0
776.00.00	Venituri din contributia nationala aferenta programelor/proiectelor finantate din fonduri externe nerambursabile	0	10.394.403	0	10.394.403	0	10.394.403	0	10.394.403	10.394.403	10.394.403	0	0
779.01.01	Venituri, bunuri si servicii primite cu titlu gratuit - transfer active fixe si stocuri intre institutiile publice	0	99.391	0	99.391	25.016	124.407	0	124.407	124.407	124.407	0	0
779.01.09	Venituri, bunuri si servicii primite cu titlu gratuit - alte operatiuni	0	7.788.958	0	7.788.958	38.925	7.788.958	0	7.788.958	7.788.958	7.788.958	0	0
781.04.02	Venituri din ajustari pentru deprecierea activelor circulante - creante	0	1.396.498	0	1.396.498	0	1.396.498	0	1.396.498	1.396.498	1.396.498	0	0
791.00.00	Venituri din valorificarea unor bunuri ale statului	0	1.191.156	0	1.191.156	0	1.191.156	0	1.191.156	1.191.156	1.191.156	0	0

Simbol	Denumire	Sold initial		Ridajele precedente		Ridajele luna		Total ridajele		Total suma		Sold final	
		Debitor	Creditor	Debitor	Creditor	Debitor	Creditor	Debitor	Creditor	Debitor	Creditor	Debitor	Creditor
TOTAL	Total balanta	5.700.757.432	5.700.757.432	3.931.314.487	3.931.314.483	142.757.970	142.757.974	4.074.072.457	4.074.072.457	9.774.829.889	9.774.829.889	6.188.062.500	6.188.062.500

PRIMAR,  
Călin BIBART



DIRECTOR EXECUTIV,  
Claudia Grozavu



ŞEF SERVICIUL BUGET,  
Olimpia STOICA